



PT Prudential Life Assurance  
Prudential Tower  
Jl. Jend. Sudirman Kav. 79, Jakarta 12910, Indonesia  
Tel: (62 21) 2995 8888  
Fax: (62 21) 2995 8800  
Customer Line: 1500085  
Email: [customer.idn@prudential.co.id](mailto:customer.idn@prudential.co.id)  
Website: [www.prudential.co.id](http://www.prudential.co.id)

PT Prudential Life Assurance berizin dan diawasi oleh Otoritas Jasa Keuangan



## PRULink Investor Account

Yakin melangkah untuk raih impian masa depan dengan perlindungan asuransi jiwa atas risiko meninggal dunia atau Cacat Total dan Tetap yang dikaitkan dengan investasi dengan pembayaran Premi Tunggal.



Listening. Understanding. Delivering.

## Lebih dekat dengan PRULink Investor Account

Anda telah bekerja keras untuk mencapai kesuksesan dan layak untuk menikmati hasil yang telah ditabur demi kesejahteraan keluarga.

Sudahkah Anda amankan impian Anda dari kemungkinan yang tak diinginkan?



### 1. Gaya Hidup Anda

Sudah waktunya menikmati keberhasilan usaha dan jerih payah Anda.



### 2. Kelahiran Anak & Cucu Anda

Kelangsungan dan kesuksesan generasi keluarga Anda.



### 3. Dana Hari Tua Anda

Nikmati masa pensiun yang telah Anda persiapkan sejak dini.



### 4. Perlindungan Kekayaan Anda

Menjaga dan melindungi kekayaan Anda adalah hal yang terpenting untuk keluarga Anda.

## Manfaat Utama

Kondisi Tertanggung	Manfaat Uang Pertanggungan (UP)	Manfaat Nilai Tunai (jika ada)
Jika Tertanggung meninggal dunia sebelum berusia 99 tahun dan Polis berakhir	125% dari Premi Tunggal	✓
Jika Tertanggung menderita Cacat Total dan Tetap setelah berusia 6 tahun dan sebelum berusia 60 tahun	Pembayaran pertama: 20% dari UP Pembayaran kedua: 80% dari UP <sup>1</sup>	✓ <sup>2</sup>
Jika Tertanggung hidup sampai dengan Tanggal Akhir Pertanggungan dan Polis berakhir	✗	✓

<sup>1</sup> Pembayaran pertama akan dibayarkan 180 (seratus delapan puluh) hari setelah Tertanggung didiagnosis Cacat Total dan Tetap. Pembayaran kedua akan dibayarkan satu tahun setelah pembayaran pertama.

<sup>2</sup> Apabila Polis berakhir.

## Apa itu PRULink Investor Account

PRULink Investor Account merupakan Produk Asuransi Jiwa Yang Dikaitkan Dengan Investasi (PAYDI) dari PT Prudential Life Assurance (Prudential Indonesia) dengan pembayaran Premi satu kali yang menawarkan berbagai pilihan dana investasi. Di samping mendapatkan potensi hasil investasi, produk ini juga akan memberikan perlindungan yang komprehensif terhadap risiko kematian atau risiko menderita Cacat Total dan Tetap.

Produk ini memberikan keleluasaan bagi Pemegang Polis untuk memilih investasi yang memungkinkan tingkat pengembalian investasi yang baik di jangka panjang, sesuai dengan kebutuhan dan pilihan dana investasi nasabah.

## Kriteria Umum

### ✓ Jenis Pemegang Polis

- Individu: Tertanggung harus memiliki hubungan kepentingan yang dapat diasuransikan dengan Pemegang Polis
- Badan Usaha

### ✓ Usia Masuk Pemegang Polis

- Minimum Usia: 21 (dua puluh satu) tahun atau 18 (delapan belas) tahun jika sudah menikah (Ulang Tahun Sebenarnya)
- Maksimum Usia: 70 (tujuh puluh) tahun (Ulang Tahun Sebenarnya)

### ✓ Usia Masuk Tertanggung

- Usia masuk minimum: 1 hari (Ulang Tahun Sebenarnya)
- Usia masuk maksimum: 70 tahun (Ulang Tahun Berikutnya)

### ✓ Mata Uang

- Tersedia dalam mata uang Rupiah dan Dolar Amerika Serikat (USD)

### ✓ Masa / Durasi Polis

- Sampai dengan usia Tertanggung 99 (sembilan puluh sembilan) tahun (Ulang Tahun Sebenarnya)

### ✓ Jenis Premi

- Premi Tunggal
- Premi *Top-up* Tunggal

### ✓ Komposisi Premi

- Minimum Premi: Rp80.000.000/USD35.000
- Maksimum: N/A

## Kriteria Umum

### ✓ Masa Pembayaran Premi

- Premi Tunggal

### ✓ Uang Pertanggungan

- UP PIA : 125% dari Premi Tunggal
- Minimum UP : Rp100.000.000/USD43.750

### ✓ Persyaratan lainnya

- Mengisi dan menandatangani Surat Pengajuan Asuransi Jiwa (SPAJ) dan profil risiko.
- Ilustrasi Manfaat Produk Asuransi yang telah ditandatangani oleh Anda.
- Melakukan pemeriksaan kesehatan sesuai dengan nilai Uang Pertanggungan dan usia masuk (apabila dipersyaratkan).
- Dokumen-dokumen lain yang Kami perlukan sebagai syarat penerbitan Polis.
- Fotokopi kartu identitas Pemegang Polis dan Tertanggung yang masih berlaku.
- Melakukan pembayaran Premi secara langsung ke Prudential Indonesia melalui *channel-channel* pembayaran Premi yang ditunjuk Prudential Indonesia setelah pengajuan Polis anda disetujui Prudential Indonesia.
- Bukti Pembayaran Premi dengan nominal sebagaimana yang ditetapkan oleh Prudential Indonesia setelah keputusan penerimaan Pertanggungan.
- Memenuhi kriteria *medical* dan *financial underwriting* yang berlaku di Prudential Indonesia.
- Bukti kepemilikan rekening dengan mata uang asing atas nama Pemegang Polis untuk pengajuan Polis dengan mata uang Dolar Amerika Serikat (USD).

## Biaya-Biaya

**1** **Premi** adalah sejumlah uang yang dibayarkan oleh Anda (atau pihak ketiga yang Anda tunjuk) kepada Kami sehubungan dengan diadakannya Polis yang dapat terdiri dari Premi Tunggal dan Premi *Top-up* Tunggal. Premi yang sudah dibayar memuat biaya-biaya sebagaimana tercantum di dalam Polis dan komponen dana investasi.

**2** **Biaya Akuisisi** yang dikenakan sehubungan dengan permohonan Pertanggungan dan penerbitan Polis yang meliputi antara lain biaya pemeriksaan kesehatan, pengadaan Polis dan pencetakan dokumen, biaya lapangan, biaya pos dan telekomunikasi, serta remunerasi karyawan dan Tenaga Pemasar.  
Biaya Akuisisi akan dikenakan sebesar 5% (lima persen) dari Premi Tunggal yang dibayarkan.

**3** **Biaya Pengelolaan Dana Investasi**  
Biaya yang dikenakan sehubungan dengan pengelolaan aset Dana Investasi **PRULink**. Biaya Pengelolaan Dana Investasi dapat dilihat pada tabel Pilihan Dana Investasi **PRULink**.

**4** **Biaya Top-up** adalah biaya yang dikenakan pada saat Anda melakukan *Top-up* (penambahan Porsi Investasi) yang besarnya adalah 5% (lima persen) dari Premi *Top-up* Tunggal yang dibayarkan.

## Biaya-Biaya

**5** **Biaya Asuransi** yang akan dikenakan setiap bulan selama Polis aktif dan besarnya bergantung di antaranya pada riwayat kesehatan, usia, jenis kelamin, status merokok atau tidak merokok, dan besarnya Uang Pertanggungan. Biaya Asuransi dapat berubah dari waktu ke waktu sebagai penyesuaian atas, termasuk namun tidak terbatas pada pengalaman klaim dan tingkat inflasi.

Rincian Biaya Asuransi dapat dilihat pada Ilustrasi Produk Asuransi yang disediakan oleh Tenaga Pemasar. Biaya Asuransi akan dikenakan dari Premi yang dibayarkan.

**6** **Biaya Pengalihan Dana** akan dikenakan sebesar Rp100.000/USD 15 per transaksi, bebas Biaya Pengalihan Dana (*switching fee*) sebanyak 5 (lima) kali dalam setiap tahun Polis.

**7** **Biaya Administrasi** akan dikenakan sebesar Rp5.000/USD 0,5 per bulan dari Premi yang dibayarkan.

**8** **Pajak** yang dikenakan atas pembayaran suatu jumlah berdasarkan Polis adalah sesuai dengan ketentuan peraturan perundang-undangan bidang perpajakan yang berlaku, dan/atau setiap perubahannya sebagaimana dapat ditentukan oleh Pemerintah Republik Indonesia dari waktu ke waktu.

Premi yang sudah dibayar memuat biaya-biaya sebagaimana tercantum di dalam Polis dan komponen dana investasi.

Pembebanan biaya secara lengkap mengacu pada ketentuan Polis.

## Bagaimana cara mengajukan Klaim Manfaat Asuransi?

1

Dapatkan Formulir Klaim dengan cara menghubungi Tenaga Pemasar Anda, atau *Customer Line* 1500085 Prudential Indonesia. Formulir Klaim juga dapat diunduh di *website* kami [www.prudential.co.id/id/claims-support/claim](http://www.prudential.co.id/id/claims-support/claim).

2

Isi Formulir Klaim dengan benar dan lengkap.

3

Persiapkan dokumen yang wajib disertakan. Dokumen yang disyaratkan dapat dilihat di *website* kami [www.prudential.co.id/id/claims-support/claim](http://www.prudential.co.id/id/claims-support/claim).

4

Serahkan/kirimkan Formulir Klaim beserta dokumen-dokumen yang diperlukan ke kantor pusat Prudential Indonesia, baik secara langsung, melalui pos, atau melalui Tenaga Pemasar Anda.

Pengajuan klaim Manfaat Asuransi, harus diserahkan kepada Penanggung dalam jangka waktu paling lama 30 (tiga puluh) hari terhitung setelah tanggal peristiwa dimaksud.

Pengajuan klaim akan diproses setelah dokumen lengkap diterima Penanggung. Manfaat Asuransi akan dibayarkan paling lambat 30 (tiga puluh) hari sejak pengajuan klaim disetujui oleh Penanggung.

## Pusat informasi Pelayanan Polis

Pemegang Polis dan Tertanggung dapat mengakses berbagai informasi mulai dari pelayanan Polis hingga menyampaikan pengaduan yang dapat disampaikan secara lisan maupun secara tertulis melalui jalur layanan yang disediakan, melalui:

- **Customer Line**

**1500085**

Senin-Sabtu: Pukul 08.00-17.00 WIB

- **Customer Care Centre Prudential Indonesia**

Senin – Jumat: Pukul 08.30-16.00 WIB  
Prudential Center, Kota Kasablanka Lt. 15  
Jl. Kasablanka Raya 88 - Jakarta Selatan

- **Website:** [www.prudential.co.id](http://www.prudential.co.id)

- **E-mail:** [customer.idn@prudential.co.id](mailto:customer.idn@prudential.co.id)

- **Dokumen yang diperlukan untuk penyampaian pengaduan:**

Untuk menyampaikan pengaduan secara tertulis, diperlukan kelengkapan dokumen berupa:

1. Surat pengaduan yang menjelaskan nomor Polis, tanggal pemanfaatan produk dan/atau layanan, serta permasalahan yang diadakan;
2. Surat kuasa disertai dengan fotokopi Kartu Tanda Penduduk (KTP) Pemegang Polis, apabila yang menyampaikan pengaduan bukan Pemegang Polis;
3. Fotokopi KTP Pemegang Polis dan/atau Penerima Kuasa yang masih berlaku;
4. Nomor telepon Pemegang Polis dan/atau Penerima Kuasa yang masih berlaku;
5. Dokumen pendukung atas pengaduan yang dipandang perlu oleh Prudential Indonesia.

## Pusat informasi Pelayanan Polis

Pengaduan secara tertulis akan ditindaklanjuti dan diselesaikan selambat-lambatnya 10 hari kerja sejak dokumen pengaduan diterima secara lengkap dan dapat diperpanjang dengan kondisi tertentu dengan pemberitahuan kepada Pemegang Polis sebelumnya.

Proses penyelesaian pengaduan diharapkan dapat diselesaikan antara Nasabah (atau Perwakilannya) dengan Prudential Indonesia terlebih dahulu. Jika kesepakatan tidak tercapai, maka Nasabah dan Prudential Indonesia dapat menyelesaikannya melalui Lembaga Peradilan, maupun di luar Peradilan, yaitu melalui Lembaga Alternatif Penyelesaian Sengketa Sektor Jasa Keuangan (LAPS SJK) sebagai lembaga resmi penyelesaian alternatif sengketa atau jalur penyelesaian sengketa lainnya sesuai ketentuan yang disepakati dalam Polis.

- Mengakses informasi Polis melalui fitur My Policies/Polis Ku pada **aplikasi Pulse by Prudential (Pulse)** yang dapat diakses secara bebas biaya melalui Apple App Store atau Google Play Store dengan nama **We Do Pulse**.

## Hal apa saja yang dapat menyebabkan Klaim menjadi tidak dibayarkan (Pengecualian Manfaat)?

1. Apabila Pemegang Polis tidak jujur atau tidak memberikan informasi dengan lengkap dalam mengisi SPAJ atau Formulir terkait (jika ada), ketidakbenaran atau ketidaklengkapan informasi antara lain data kesehatan, pekerjaan, usia, jenis kelamin, status merokok, dan hobi.
2. Apabila Tertanggung meninggal karena hal berikut:
  - a. Tindakan bunuh diri, percobaan bunuh diri atau pencederaan diri jika tindakan/peristiwa itu terjadi dalam kurun waktu 12 (dua belas) bulan sejak Polis berlaku atau terakhir dipulihkan; atau
  - b. Tindak kejahatan atau percobaan tindak kejahatan oleh pihak yang berkepentingan atas Polis ini; atau
  - c. Keterlibatan dalam suatu perkelahian bukan untuk membela diri; atau
  - d. Hukuman mati berdasarkan keputusan pengadilan dan perbuatan yang menyebabkan dijatuhinya hukuman mati tersebut dilakukan pada suatu saat dalam tenggang waktu 2 (dua) tahun sejak Polis berlaku atau terakhir dipulihkan.
3. Apabila Tertanggung mengalami Cacat Total dan Tetap karena hal berikut:
  - a. Cacat Total dan Tetap yang terjadi di luar masa berlakunya pertanggungan atas Cacat Total dan Tetap berdasarkan Produk Khusus yang bersangkutan; atau
  - b. Cacat Total dan Tetap yang disebabkan oleh suatu peristiwa yang terjadi di luar masa berlakunya pertanggungan atas Cacat Total dan Tetap berdasarkan Produk Khusus yang bersangkutan; atau
  - c. Cacat Total dan Tetap yang diderita oleh Tertanggung yang disebabkan oleh hal-hal sebagaimana tercantum di bawah ini:

## Hal apa saja yang dapat menyebabkan Klaim menjadi tidak dibayarkan (Pengecualian Manfaat)?

- i. Perang, invasi, tindakan bermusuhan dari tentara asing (baik dinyatakan maupun tidak), perang saudara, pemberontakan, revolusi, perlawanan terhadap pemerintah, perebutan kekuasaan oleh militer, ikut serta dalam huru hara, pemogokan dan kerusuhan sipil; atau
- ii. Tindak kejahatan atau percobaan tindak kejahatan oleh pihak yang berkepentingan atas Polis; atau
- iii. Tindak kejahatan atau percobaan tindak kejahatan atau pelanggaran hukum atau percobaan pelanggaran hukum yang dilakukan oleh Tertanggung atau perlawanan yang dilakukan oleh Tertanggung pada saat terjadinya penahanan atas diri seseorang (termasuk Tertanggung) yang dijalankan oleh pihak yang berwenang; atau
- iv. Percobaan bunuh diri atau pencederaan diri oleh Tertanggung baik yang dilakukannya dalam keadaan sadar/waras ataupun dalam keadaan tidak sadar/tidak waras; atau
- v. Tertanggung turut dalam suatu penerbangan udara selain sebagai penumpang resmi atau awak pesawat dari maskapai penerbangan sipil komersial yang berlisensi dan beroperasi dalam penerbangan rutin; atau
- vi. Tertanggung turut serta dalam kegiatan atau olahraga yang berbahaya seperti *bungee jumping*, menyelam, balapan jenis apa pun, olahraga udara termasuk gantole, balon udara, terjun payung dan *sky diving*, atau kegiatan maupun olahraga berbahaya lainnya kecuali yang telah disetujui sebelumnya secara tertulis; atau

## Hal apa saja yang dapat menyebabkan Klaim menjadi tidak dibayarkan (Pengecualian Manfaat)?

- vii. Tertanggung di bawah pengaruh atau terlibat di dalam penyalahgunaan narkotika, psikotropika, alkohol, racun, gas atau bahan-bahan sejenis, atau obat-obatan oleh Tertanggung (kecuali apabila zat-zat tersebut digunakan sebagai obat berdasarkan resep yang dikeluarkan oleh Dokter); atau
- viii. Adanya *Acquired Immune Deficiency Syndrome (AIDS)* atau *Human Immunodeficiency Virus (HIV)* dalam tubuh Tertanggung.

Apabila Tertanggung menderita Cacat Total dan Tetap yang disebabkan oleh salah satu dari hal-hal sebagaimana disebutkan di atas, maka Penanggung tidak berkewajiban untuk membayar suatu bagian Uang Pertanggungan (ataupun bagian Manfaat Asuransi lainnya) atau melakukan pembayaran apa pun.

Informasi lengkap yang dapat menyebabkan Polis batal dan manfaat tidak dapat dibayarkan mengacu pada ketentuan dalam Polis.

## Pilihan Dana Investasi

Profil Risiko	Dana Investasi	Biaya Pengelolaan Investasi (Per Tahun)	Jenis Instrumen
Rendah	PRULink Rupiah Cash Fund	0,75%	Pasar Uang
Menengah	PRULink Rupiah Managed Fund	1,50%	Campuran
	PRULink Rupiah Managed Fund Plus	1,50%	Campuran
	PRULink Rupiah Fixed Income Fund	1,00%	Pendapatan Tetap
	PRULink US Dollar Fixed Income Fund	1,00%	Pendapatan Tetap
Tinggi	PRULink Rupiah Infrastructure & Consumer Equity Fund	2,00%	Saham
	PRULink Rupiah Equity Fund Plus	2,00%	Saham
	PRULink Rupiah Value Discovery Equity Fund	2,00%	Saham
	PRULink US Dollar Indonesia Greater China Equity Fund	1,75%	Saham
	PRULink US Dollar Global Emerging Markets Equity Fund	Max 2,50%	Saham

## Pilihan Dana Investasi

Profil Risiko	Dana Investasi	Biaya Pengelolaan Investasi (Per Tahun)	Jenis Instrumen
Tinggi	PRULink US Dollar Global Low Volatility Equity Fund	Max 2,50%	Saham
	PRULink Rupiah Balanced Fund Plus	Max 2,00%	Campuran

### Catatan:

- Biaya ini langsung direfleksikan dalam Harga Unit dari Dana Investasi PRULink yang diterbitkan oleh PT Prudential Life Assurance.
- Pemilihan dana investasi sesuai dengan mata uang yang tertera dalam Polis.



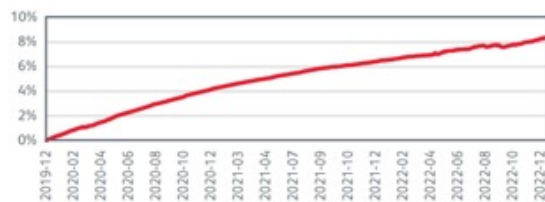
## Strategi Investasi

### ✓ PRULink Rupiah Cash Fund (PRCF)

Dana investasi dengan jenis instrumen investasi pasar uang yang memiliki tingkat risiko rendah, dengan strategi alokasi aset pada instrumen pasar uang berdenominasi Rupiah seperti obligasi jangka pendek, deposito berjangka dan Sertifikat Bank Indonesia (SBI). Dana investasi ini sesuai untuk nasabah yang bersedia menanggung tingkat risiko rendah.



Dana Investasi	Tanggal Diluncurkan	Sejak Diluncurkan	YTD	5 Tahun
PRULink Rupiah Cash Fund	25-Apr-2000	6,45%	1,79%	3,74%



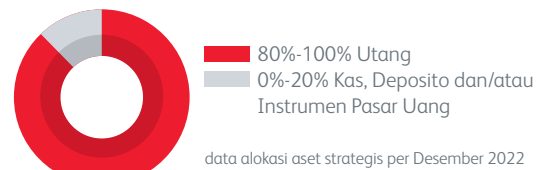
#### Keterangan:

- Kinerja hasil investasi di atas adalah hasil pada tahun-tahun sebelumnya. Hasil pada tahun mendatang bisa naik atau turun.
- Informasi lebih lanjut terkait indeks yang digunakan pada kinerja acuan serta manajer investasi dari Dana Investasi **PRULink** dapat dilihat pada *fund fact sheet* yang dapat diakses melalui tautan berikut: [bit.ly/PRU\\_FFS](http://bit.ly/PRU_FFS).

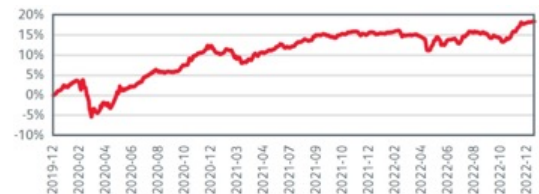
## Strategi Investasi

### ✓ PRULink Rupiah Fixed Income Fund (PRFF)

Dana investasi dengan jenis instrumen investasi pendapatan tetap yang memiliki tingkat risiko menengah, dengan strategi alokasi aset pada instrumen pendapatan tetap berdenominasi Rupiah, seperti obligasi yang tersedia di pasar. Dana investasi ini sesuai untuk nasabah yang bersedia menanggung tingkat risiko menengah.



Dana Investasi	Tanggal Diluncurkan	Sejak Diluncurkan	YTD	5 Tahun
PRULink Rupiah Fixed Income Fund	25-Apr-2000	9,09%	2,33%	5,26%



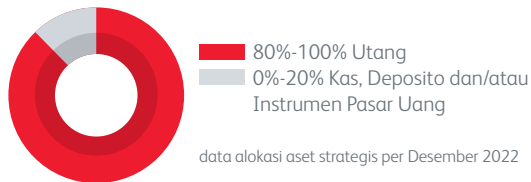
#### Keterangan:

- Kinerja hasil investasi di atas adalah hasil pada tahun-tahun sebelumnya. Hasil pada tahun mendatang bisa naik atau turun.
- Informasi lebih lanjut terkait indeks yang digunakan pada kinerja acuan serta manajer investasi dari Dana Investasi **PRULink** dapat dilihat pada *fund fact sheet* yang dapat diakses melalui tautan berikut: [bit.ly/PRU\\_FFS](http://bit.ly/PRU_FFS).

## Strategi Investasi

### ✓ PRULink US Dollar Fixed Income Fund (PDDF)

Dana investasi dengan jenis instrumen investasi pendapatan tetap yang memiliki tingkat risiko menengah, dengan strategi alokasi aset pada instrumen pendapatan tetap berdenominasi US Dollar seperti obligasi yang tersedia di pasar. Dana investasi ini sesuai untuk nasabah yang bersedia menanggung tingkat risiko menengah.



data alokasi aset strategis per Desember 2022

Hasil investasi bersih rata-rata (%) per tahun 2022 (data per 31 Desember 2022)

Dana Investasi	Tanggal Diluncurkan	Sejak Diluncurkan	YTD	5 Tahun
PRULink US Dollar Fixed Income Fund	5-Apr-1999	5,30%	-12,39%	0,61%



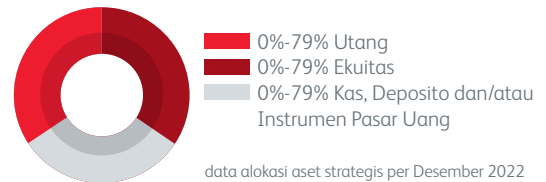
Keterangan:

- Kinerja hasil investasi di atas adalah hasil pada tahun-tahun sebelumnya. Hasil pada tahun mendatang bisa naik atau turun.
- Informasi lebih lanjut terkait indeks yang digunakan pada kinerja acuan serta manajer investasi dari Dana Investasi **PRULink** dapat dilihat pada *fund fact sheet* yang dapat diakses melalui tautan berikut: [bit.ly/PRU\\_FFS](http://bit.ly/PRU_FFS).

## Strategi Investasi

### ✓ PRULink Rupiah Managed Fund (PRMF)

Dana investasi dengan jenis instrumen investasi campuran yang memiliki tingkat risiko menengah, dengan strategi alokasi aset pada instrumen investasi berdenominasi Rupiah yang terdiri atas obligasi, saham di berbagai sektor industri, dan instrumen pasar uang dengan penempatan dominan pada obligasi. Dana investasi ini sesuai untuk nasabah yang bersedia menanggung tingkat risiko menengah.



data alokasi aset strategis per Desember 2022

Hasil investasi bersih rata-rata (%) per tahun 2022 (data per 31 Desember 2022)

Dana Investasi	Tanggal Diluncurkan	Sejak Diluncurkan	YTD	5 Tahun
PRULink Rupiah Managed Fund	5-Apr-1999	10,61%	1,92%	3,39%



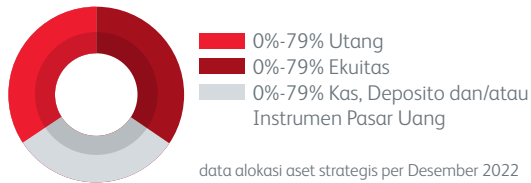
Keterangan:

- Kinerja hasil investasi di atas adalah hasil pada tahun-tahun sebelumnya. Hasil pada tahun mendatang bisa naik atau turun.
- Informasi lebih lanjut terkait indeks yang digunakan pada kinerja acuan serta manajer investasi dari Dana Investasi **PRULink** dapat dilihat pada *fund fact sheet* yang dapat diakses melalui tautan berikut: [bit.ly/PRU\\_FFS](http://bit.ly/PRU_FFS).

## Strategi Investasi

### ✓ PRULink Rupiah Managed Fund Plus (PRMP)

Dana investasi dengan jenis instrumen investasi campuran yang memiliki tingkat risiko menengah, dengan strategi alokasi aset pada instrumen investasi berdenominasi Rupiah yang terdiri atas obligasi, saham, dan instrumen pasar uang dengan penempatan dominan pada saham di berbagai sektor industri. Dana investasi ini sesuai untuk nasabah yang bersedia menanggung tingkat risiko menengah.



Hasil investasi bersih rata-rata (%) per tahun 2022 (data per 31 Desember 2022)

Dana Investasi	Tanggal Diluncurkan	Sejak Diluncurkan	YTD	5 Tahun
PRULink Rupiah Managed Fund Plus	15-Sep-2008	8,72%	2,01%	1,75%



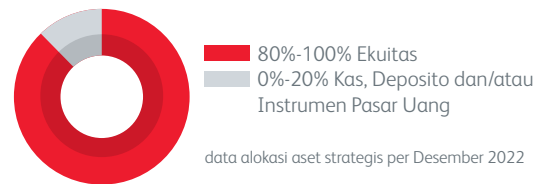
Keterangan:

- Kinerja hasil investasi di atas adalah hasil pada tahun-tahun sebelumnya. Hasil pada tahun mendatang bisa naik atau turun.
- Informasi lebih lanjut terkait indeks yang digunakan pada kinerja acuan serta manajer investasi dari Dana Investasi PRULink dapat dilihat pada *fund fact sheet* yang dapat diakses melalui tautan berikut: [bit.ly/PRU\\_FFS](http://bit.ly/PRU_FFS).

## Strategi Investasi

### ✓ PRULink Rupiah Infrastructure & Consumer Equity Fund (PRIE)

Dana investasi dengan jenis instrumen investasi saham yang memiliki tingkat risiko tinggi, dengan strategi alokasi aset berinvestasi pada saham berdenominasi Rupiah di sektor infrastruktur dan konsumsi, serta sektor lainnya yang terkait, yang terdaftar di Bursa Efek Indonesia. Dana investasi ini sesuai untuk nasabah yang bersedia menanggung tingkat risiko tinggi.



Hasil investasi bersih rata-rata (%) per tahun 2022 (data per 31 Desember 2022)

Dana Investasi	Tanggal Diluncurkan	Sejak Diluncurkan	YTD	5 Tahun
PRULink Rupiah Infrastructure & Consumer Equity Fund	22-Jun-2015	1,49%	-6,24%	-2,37%



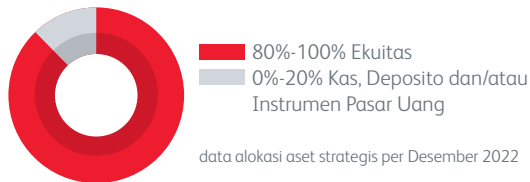
Keterangan:

- Kinerja hasil investasi di atas adalah hasil pada tahun-tahun sebelumnya. Hasil pada tahun mendatang bisa naik atau turun.
- Informasi lebih lanjut terkait indeks yang digunakan pada kinerja acuan serta manajer investasi dari Dana Investasi PRULink dapat dilihat pada *fund fact sheet* yang dapat diakses melalui tautan berikut: [bit.ly/PRU\\_FFS](http://bit.ly/PRU_FFS).

## Strategi Investasi

### ✓ PRULink Rupiah Equity Fund Plus (PREP)

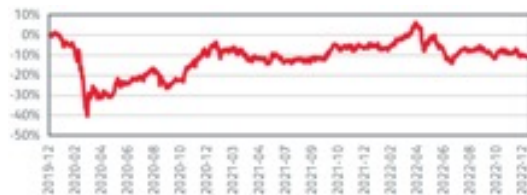
Dana investasi dengan jenis instrumen investasi saham yang memiliki tingkat risiko tinggi, dengan strategi alokasi aset berinvestasi pada saham berdenominasi Rupiah di berbagai sektor industri yang terdaftar di Bursa Efek Indonesia, yang dikelola secara fleksibel dan dinamis. Dana investasi ini sesuai untuk nasabah yang bersedia menanggung tingkat risiko tinggi.



data alokasi aset strategis per Desember 2022

Hasil investasi bersih rata-rata (%) per tahun 2022 (data per 31 Desember 2022)

Dana Investasi	Tanggal Diluncurkan	Sejak Diluncurkan	YTD	5 Tahun
PRULink Rupiah Equity Fund Plus	8-Apr-2014	1,03%	-4,80%	-3,41%



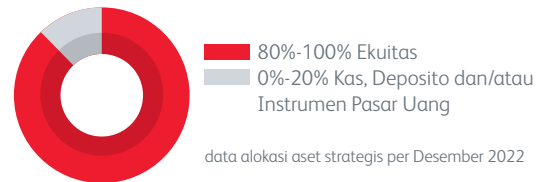
Keterangan:

- Kinerja hasil investasi di atas adalah hasil pada tahun-tahun sebelumnya. Hasil pada tahun mendatang bisa naik atau turun.
- Informasi lebih lanjut terkait indeks yang digunakan pada kinerja acuan serta manajer investasi dari Dana Investasi **PRULink** dapat dilihat pada *fund fact sheet* yang dapat diakses melalui tautan berikut: [bit.ly/PRU\\_FFS](https://bit.ly/PRU_FFS).

## Strategi Investasi

### ✓ PRULink Rupiah Value Discovery Equity Fund (PRVE)

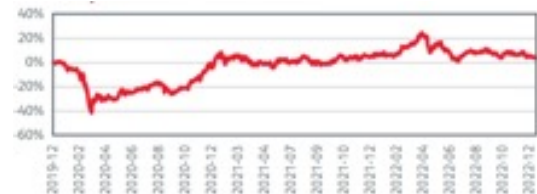
Dana investasi dengan jenis instrumen investasi saham yang memiliki tingkat risiko tinggi, dengan strategi alokasi aset berinvestasi pada saham berdenominasi Rupiah di berbagai sektor industri yang terdaftar di Bursa Efek Indonesia, yang dikelola secara aktif. Dana investasi ini sesuai untuk nasabah yang bersedia menanggung tingkat risiko tinggi.



data alokasi aset strategis per Desember 2022

Hasil investasi bersih rata-rata (%) per tahun 2022 (data per 31 Desember 2022)

Dana Investasi	Tanggal Diluncurkan	Sejak Diluncurkan	YTD	5 Tahun
PRULink Rupiah Value Discovery Equity Fund	24-Okt-2016	2,58%	-0,54%	3,74%



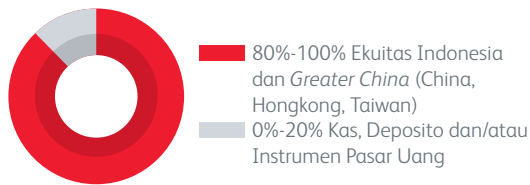
Keterangan:

- Kinerja hasil investasi di atas adalah hasil pada tahun-tahun sebelumnya. Hasil pada tahun mendatang bisa naik atau turun.
- Informasi lebih lanjut terkait indeks yang digunakan pada kinerja acuan serta manajer investasi dari Dana Investasi **PRULink** dapat dilihat pada *fund fact sheet* yang dapat diakses melalui tautan berikut: [bit.ly/PRU\\_FFS](https://bit.ly/PRU_FFS).

## Strategi Investasi

### ✓ PRULink US Dollar Indonesia Greater China Equity Fund (PDGCF)

Dana investasi dengan jenis instrumen investasi saham yang memiliki tingkat risiko tinggi, dengan strategi alokasi aset pada instrumen investasi yang terdiri atas saham di berbagai sektor industri, yang terdaftar, tergabung, atau memiliki area aktivitas utama di Indonesia dan daerah *Greater China* (Cina, Hongkong, dan Taiwan). Dana investasi ini sesuai untuk nasabah yang bersedia menanggung tingkat risiko tinggi.



data alokasi aset strategis per Desember 2022

Hasil investasi bersih rata-rata (%) per tahun 2022 (data per 31 Desember 2022)

Dana Investasi	Tanggal Diluncurkan	Sejak Diluncurkan	YTD	5 Tahun
PRULink US Dollar Indonesia Greater China Equity Fund	13-Feb-2013	-0,96%	-11,42%	-2,84%



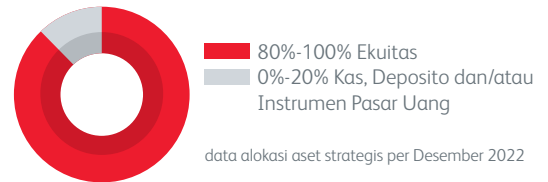
Keterangan:

- Kinerja hasil investasi di atas adalah hasil pada tahun-tahun sebelumnya. Hasil pada tahun mendatang bisa naik atau turun.
- Informasi lebih lanjut terkait indeks yang digunakan pada kinerja acuan serta manajer investasi dari Dana Investasi PRULink dapat dilihat pada *fund fact sheet* yang dapat diakses melalui tautan berikut: [bit.ly/PRU\\_FFS](http://bit.ly/PRU_FFS).

## Strategi Investasi

### ✓ PRULink US Dollar Global Emerging Markets Equity Fund (PDGM)

Dana investasi dengan jenis instrumen investasi saham yang memiliki tingkat risiko tinggi, dengan strategi alokasi aset pada instrumen investasi yang terdiri atas saham di berbagai sektor industri yang terdaftar, tergabung, atau memiliki area aktivitas utama di pasar negara berkembang di seluruh dunia, kecuali Indonesia. Dana investasi ini sesuai untuk nasabah yang bersedia menanggung tingkat risiko tinggi.



data alokasi aset strategis per Desember 2022

Hasil investasi bersih rata-rata (%) per tahun 2022 (data per 31 Desember 2022)

Dana Investasi	Tanggal Diluncurkan	Sejak Diluncurkan	YTD	5 Tahun
PRULink US Dollar Global Emerging Markets Equity Fund	6-Feb-2018	-0,65%	-3,70%	-



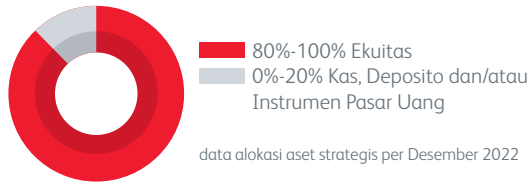
Keterangan:

- Kinerja hasil investasi di atas adalah hasil pada tahun-tahun sebelumnya. Hasil pada tahun mendatang bisa naik atau turun.
- Informasi lebih lanjut terkait indeks yang digunakan pada kinerja acuan serta manajer investasi dari Dana Investasi PRULink dapat dilihat pada *fund fact sheet* yang dapat diakses melalui tautan berikut: [bit.ly/PRU\\_FFS](http://bit.ly/PRU_FFS).

## Strategi Investasi

### ✓ PRULink US Dollar Global Low Volatility Equity Fund (PDGV)

Dana investasi dengan jenis instrumen investasi saham yang memiliki tingkat risiko tinggi, dengan strategi alokasi aset pada instrumen investasi yang terdiri atas saham di berbagai sektor industri yang terdaftar di pasar bursa global, kecuali Indonesia, dengan volatilitas yang lebih rendah untuk menghasilkan *return* melalui kombinasi pertumbuhan modal dan pendapatan. Dana investasi ini sesuai untuk nasabah yang bersedia menanggung tingkat risiko tinggi.



Hasil investasi bersih rata-rata (%) per tahun 2022 (data per 31 Desember 2022)

Dana Investasi	Tanggal Diluncurkan	Sejak Diluncurkan	YTD	5 Tahun
PRULink US Dollar Global Low Volatility Equity Fund	6-Feb-2018	7,84%	-11,33%	-



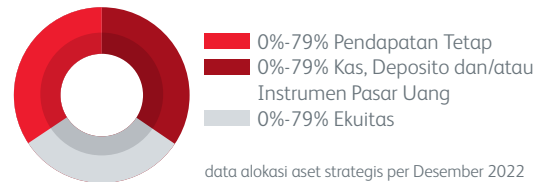
Keterangan:

- Kinerja hasil investasi di atas adalah hasil pada tahun-tahun sebelumnya. Hasil pada tahun mendatang bisa naik atau turun.
- Informasi lebih lanjut terkait indeks yang digunakan pada kinerja acuan serta manajer investasi dari Dana Investasi PRULink dapat dilihat pada *fund fact sheet* yang dapat diakses melalui tautan berikut: [bit.ly/PRU\\_FFS](https://bit.ly/PRU_FFS).

## Strategi Investasi

### ✓ PRULink Rupiah Balanced Fund Plus (PRDP)

Dana Investasi dengan jenis instrumen investasi campuran yang memiliki tingkat risiko tinggi, dengan strategi alokasi aset pada instrumen investasi berdenominasi Rupiah yang terdiri dari obligasi, saham di berbagai sektor industri, dan pasar uang, yang dikelola secara fleksibel dan dinamis. Dana investasi ini sesuai untuk nasabah yang bersedia menanggung tingkat risiko tinggi.



Hasil investasi bersih rata-rata (%) per tahun 2022 (data per 31 Desember 2022)

Dana Investasi	Tanggal Diluncurkan	Sejak Diluncurkan	YTD	5 Tahun
PRULink Rupiah Balanced Fund Plus	25-Mar-2024	-	-	-

**Hasil investasi bersih rata-rata (%) per tahun 2022**

Dana Investasi PRULink	Kinerja	Hasil Investasi per Tahun (%)					Kinerja Disetahunkan (%)	
		2018	2019	2020	2021	2022	5 tahun	Sejak diluncurkan
PRULink Rupiah Cash Fund	Dana Investasi	4,66	5,93	4,17	2,21	1,79	3,74	6,45
	Kinerja Acuan (100% 1 month TD (net) Bank Buku 4)	4,74	5,03	4,31	3,05	1,60	3,74	4,68
PRULink Rupiah Managed Fund	Dana Investasi	-2,60	8,10	6,57	3,16	1,92	3,39	10,61
	Kinerja Acuan (10% 1MTD + 60% IBPA INDOBeX Govt + 30% JCI)	-1,62	7,40	6,10	5,84	3,06	4,11	9,85
PRULink Rupiah Managed Fund Plus	Dana Investasi	-3,46	5,59	1,18	3,66	2,01	1,75	8,72
	Kinerja Acuan (10% 1MTD + 30% IBPA INDOBeX Govt + 60% JCI)	-1,50	4,85	1,25	7,72	3,62	3,14	9,81
PRULink Rupiah Equity Fund Plus	Dana Investasi	-7,07	1,57	-10,45	4,46	-4,80	-3,41	1,03
	Kinerja Acuan (100% JCI)	-2,37	1,86	-5,09	10,08	4,09	1,58	4,26
PRULink Rupiah Fixed Income Fund	Dana Investasi	-1,88	11,17	12,22	3,14	2,33	5,26	9,09
	Kinerja Acuan (100% IBPA INDOBeX Govt)	-2,63	10,55	11,31	3,92	2,30	4,96	6,83
PRULink Rupiah Infrastructure & Consumer Equity Fund	Dana Investasi	-6,24	1,63	-6,44	6,13	-6,24	-2,37	1,49
	Kinerja Acuan (100% JCI)	-2,37	1,86	-5,09	10,08	4,09	1,58	4,39
PRULink US Dollar Fixed Income Fund	Dana Investasi	-3,09	13,21	7,67	-0,39	-12,39	0,61	5,30
	Kinerja Acuan (90% IBPA USD Govt Bond Index + 10% avg 1-month USD TD Rate)	-2,39	15,56	9,21	0,56	-11,00	1,98	4,09
PRULink Rupiah Value Discovery Equity Fund	Dana Investasi	-6,00	0,31	-4,45	9,57	-0,54	3,74	2,58
	Kinerja Acuan (100% JCI)	-2,37	1,86	-5,09	10,08	4,09	4,45	3,88
PRULink US Dollar Indonesia Greater China Equity Fund	Dana Investasi	-12,46	12,55	0,27	-1,05	-11,42	-2,84	-0,96
	Kinerja Acuan (70% Jakarta Composite Index +30% MSCI <sup>1</sup> Golden Dragon Index)	-10,62	11,33	3,39	8,40	-10,03	0,92	1,29
PRULink US Dollar Global Emerging Markets Equity Fund	Dana Investasi	-	12,91	1,85	2,29	-3,70	-	-0,65
	Kinerja Acuan (100% MSCI <sup>1</sup> Emerging Markets Index)	-	19,01	17,91	-3,27	-19,49	-	1,81
PRULink US Dollar Global Low Volatility Equity Fund	Dana Investasi	-	20,35	4,86	10,83	-11,33	-	7,84
	Kinerja Acuan (100% MSCI <sup>1</sup> ACWI Minimum Volatility Index)	-	21,29	2,79	13,84	-10,24	-	7,92
PRULink Rupiah Balanced Fund Plus*	Dana Investasi	-	-	-	-	-	-	-
	Kinerja Acuan (60% Jakarta Composite Index + 40% IBPA Govt Bond Total Return Index)	-2,00	6,70	4,50	8,20	4,00	4,28	6,02

**Catatan:**

- Dasar penilaian dana menggunakan satuan investasi dalam “Unit” dengan menggunakan penilaian dan Harga Unit<sup>2</sup> sebagai evaluasi dari unit.
- Penilaian Harga Unit dilakukan setiap hari kerja (Senin-Jumat) dengan menggunakan metode jumlah nilai aktiva bersih (NAB) dibagi dengan total unit di hari yang sama.

## Performa PRULink

- Apabila antara hari Senin-Jumat terdapat hari libur, maka perhitungan penilaian dana akan berpindah pada hari kerja berikutnya.
- Kinerja acuan bukan merupakan kinerja Dana Investasi PRULink pilihan Pemegang Polis, namun merupakan kinerja dari instrumen investasi atau indeks yang memiliki karakteristik investasi yang sejenis atau sama dengan Dana Investasi PRULink yang dipilih oleh pemegang polis.
- Informasi lebih lengkap terkait indeks yang digunakan pada kinerja acuan, manajer investasi, strategi dana investasi, kinerja historis investasi, risiko dana produk investasi, dan kinerja acuan dari Dana Investasi PRULink dapat dilihat pada *fund fact sheet* berikut: [bit.ly/PRU\\_FFS](http://bit.ly/PRU_FFS).
- Harga Unit akan dihitung secara harian dan dipublikasikan di *website* Prudential Indonesia dan surat kabar nasional.
- Kinerja hasil investasi di atas merupakan hasil pada tahun-tahun sebelumnya. Hasil pada tahun mendatang bisa naik atau turun.
- Imbal Hasil dana investasi dipengaruhi oleh hasil kinerja penempatan dana investasi di PAYDI.
- Imbal Hasil dana investasi dapat berpotensi optimal apabila dilakukan pembayaran sampai dengan jangka waktu yang disepakati.
- Besarnya Nilai Tunai dapat lebih besar atau lebih kecil dari yang diilustrasikan dan tidak dijamin akan sama dengan Premi yang sudah dibayarkan. Imbal hasil kinerja penempatan Dana Investasi PRULink dapat berpotensi memiliki nilai positif maupun negatif, di mana hal ini dapat mengakibatkan kenaikan atau penurunan Nilai Tunai.
- Pemilihan dana investasi harus sesuai dengan mata uang yang tertera dalam Polis.
- Manfaat Nilai Tunai yang menjadi hak Pemegang Polis digunakan untuk:
  1. Pembayaran untuk Biaya Asuransi PRULink Investor Account beserta Asuransi Tambahan (jika ada) dan biaya-biaya lainnya kepada Penanggung sesuai dengan ketentuan Polis untuk menjaga agar perlindungan atas risiko pada Asuransi Dasar dan Asuransi Tambahan (jika ada) tetap berlaku; dan/atau
  2. Pembayaran manfaat yang dikaitkan dengan investasi kepada Pemegang Polis, baik melalui penarikan Nilai Tunai dalam masa asuransi ataupun pembayaran Nilai Tunai pada akhir masa asuransi.

## Performa PRULink

<sup>1</sup>Informasi tertentu yang terkandung di sini ("Informasi") bersumber dari/hak cipta dari MSCI Inc., MSCI ESG Research LLC, atau afiliasinya ("MSCI"), atau penyedia informasi (bersama-sama disebut "Pihak MSCI") dan dapat telah digunakan untuk menghitung skor, sinyal, atau indikator lainnya. Informasi ini hanya untuk penggunaan internal dan tidak boleh direproduksi atau disebarluaskan secara keseluruhan atau sebagian tanpa izin tertulis sebelumnya. Informasi tidak boleh digunakan untuk, juga bukan merupakan, tawaran untuk membeli atau menjual, atau promosi atau rekomendasi dari, sekuritas, instrumen atau produk keuangan, strategi perdagangan, atau indeks, juga tidak boleh dianggap sebagai indikasi atau jaminan kinerja di masa depan. Beberapa subdana mungkin didasarkan pada atau terkait dengan indeks MSCI, dan MSCI dapat dikompensasi berdasarkan aset dana yang dikelola atau tindakan lain. MSCI telah menetapkan penghalang informasi antara penelitian indeks dan Informasi tertentu. Tidak ada Informasi itu sendiri yang dapat digunakan untuk menentukan sekuritas mana yang akan dibeli atau dijual atau kapan harus membeli atau menjualnya. Informasi disediakan "sebagaimana adanya" dan pengguna menanggung seluruh risiko penggunaan apa pun yang mungkin dilakukan atau diizinkan untuk dibuat dari Informasi tersebut. Tidak ada Pihak MSCI yang memiliki kewajiban apa pun atas kesalahan atau kelalaian sehubungan dengan Informasi apa pun di sini, atau kewajiban apa pun atas kerugian langsung, tidak langsung, khusus, hukuman, konsekuensial, atau lainnya (termasuk kehilangan keuntungan) bahkan jika diberitahu tentang kemungkinan kerugian tersebut.

<sup>2</sup>Harga Unit dapat naik ataupun turun tergantung pada kondisi pasar saat itu.

<sup>\*</sup>Untuk dana investasi yang baru dibentuk kurang dari 12 (dua belas) bulan, kinerja investasi bukan merupakan kinerja dana investasi, namun merupakan kinerja dari aset yang sesuai dengan komposisi dana investasi dengan tujuan memberikan gambaran mengenai dana investasi tersebut.

## Ilustrasi Manfaat

### Contoh Ilustrasi Produk

<b>Tertanggung</b>	: Bambang (memiliki profil agresif)
<b>Masa Pertanggungan</b>	: sampai dengan 99 (sembilan puluh sembilan)
<b>Status Merokok</b>	: Tidak merokok
<b>Pilihan Dana Investasi</b>	: 100% PRULink Rupiah Managed Fund
<b>Premi Tunggal</b>	: Rp100.000.000 (seratus juta rupiah)
<b>Premi Top-up Tunggal</b>	: Rp0 (nol rupiah)
<b>Uang Pertanggungan</b>	: Rp125.000.000 (seratus dua puluh lima juta rupiah)
<b>Keputusan Underwriting</b>	: Standar tanpa permintaan kesehatan



## Ilustrasi Manfaat

### Ilustrasi Masa Mempelajari Polis

- Bapak Bambang diberikan waktu untuk mempelajari Polis selama 14 (empat belas) hari kalender terhitung sejak Polis Elektronik diterima. Berikut untuk contoh ilustrasi pengajuan pembatalan Polis Bapak Bambang:

**Tanggal Polis diterima** : 2 Juli 2023  
**Batas Akhir Mempelajari Polis** : 15 Juli 2023  
**Pengajuan Pembatalan Polis** : 7 Juli 2023

Maka Prudential akan mengembalikan Premi kepada Bapak Bambang sebesar Rp99.900.000 (sembilan puluh sembilan juta sembilan ratus ribu rupiah) setelah dikurangi biaya-biaya yang timbul sehubungan dengan penerbitan Polis sebesar Rp100.000 (seratus ribu rupiah) dan Nilai Tunai (jika ada).

### Manfaat Asuransi

- Jika Bapak Bambang Meninggal Dunia karena sakit, maka Klaim yang dibayarkan mencakup 125% (seratus dua puluh lima persen) dari Premi Tunggal yaitu sebesar Rp125.000.000 (seratus dua puluh lima juta rupiah) + Nilai Tunai (jika ada) dan Polis berakhir.
- Jika Bapak Bambang mengalami Kecelakaan dan terjadi Cacat Total dan Tetap (tidak memiliki manfaat Cacat Total dan Tetap pada Polis lain) sesuai kriteria Polis, maka klaim yang dibayarkan mencakup 100% (seratus persen) dari Uang Pertanggungan. Pembayaran klaim akan dibayarkan dengan 2 (dua) tahap:
  - 20% (dua puluh persen) dari Uang Pertanggungan yaitu sebesar Rp25.000.000 (dua puluh lima juta rupiah) + Nilai Tunai (jika ada)\* akan dibayarkan terhitung 180 (seratus delapan puluh) hari sejak dilaksanakannya diagnosis sehubungan dengan terjadinya Cacat Total dan Tetap, dan
  - 80% (delapan puluh persen) dari Uang Pertanggungan yaitu sebesar Rp100.000.000 (seratus juta rupiah) akan diserahkan pada tanggal yang merupakan Ulang Tahun berikutnya dari pembayaran bagian Uang Pertanggungan tahap pertama pada poin a dan Polis berakhir.

## Ilustrasi Manfaat

\*Pembayaran Nilai Tunai (jika ada) akan dibayarkan pada saat disetujuinya klaim meninggal dunia atau penebusan Polis, apabila total manfaat Cacat Total dan Tetap yang dibayarkan lebih kecil dari Uang Pertanggungan Polis **PRULink** Investor Account (dengan memperhitungkan manfaat Cacat Total dan Tetap yang dimiliki Tertanggung pada Polis lainnya).

- Jika Bapak Bambang berusia hingga 99 (sembilan puluh sembilan) tahun, maka Bapak Bambang akan menerima Nilai Tunai (jika ada) dan Polis berakhir.

### Simulasi Nilai Tunai dengan menggunakan PRULink Rupiah Managed Fund

Tahun Polis	Usia Tertanggung	Ilustrasi Nilai Tunai (000)		
		Negatif -1%	Nol 0	Positif <sup>1</sup> 8%
1	35	93.679	94.625	102.195
5	39	88.336	92.933	139.986
10	44	81.303	90.150	197.786
20	54	64.744	80.921	413.167
65	99	***	***	11.239.696

<sup>1</sup> Besarnya asumsi rata-rata tertimbang hasil Dana Investasi **PRULink** pada kolom positif adalah berdasarkan kinerja dana investasi sejak diluncurkan, dengan tetap mengacu pada batasan maksimum sesuai dengan peraturan yang berlaku. Hal ini tidak mencerminkan kinerja hasil investasi di tahun mendatang, hasil pada tahun mendatang dapat naik atau turun dari tahun sebelumnya. Apabila Nilai Tunai pada tahun tertentu tidak mencukupi untuk membayar Biaya Asuransi, Biaya Administrasi (jika ada), dan biaya lain sampai akhir masa pertanggungan, maka hal tersebut dapat menyebabkan berakhirnya Polis.

Catatan:

- Ilustrasi manfaat dapat dilihat pada ilustrasi produk asuransi yang akan disediakan oleh Tenaga Pemasar.
- Ilustrasi Nilai Tunai di atas hanya sebatas ilustrasi dan bersifat tidak mengikat, angka sebenarnya tergantung dari kinerja dan risiko masing-masing jenis dana investasi. Hasil investasi tidak dijamin oleh Penanggung. Semua risiko, kerugian dan manfaat yang dihasilkan dari investasi dalam program asuransi ini akan sepenuhnya menjadi tanggung jawab Pemegang Polis.
- Uang Pertanggungan (UP) dijamin. Pembayaran manfaat mengikuti syarat dan ketentuan pada Polis.
- Kinerja dari Dana Investasi **PRULink** tidak dijamin. Nilai investasi dapat lebih besar ataupun lebih kecil dari Premi yang diinvestasikan, tergantung dari risiko masing-masing jenis dana investasi. Pemegang Polis mengambil keputusan sepenuhnya untuk menempatkan alokasi dana **PRULink** yang memungkinkan optimalisasi tingkat pengembalian investasi.

### 1) Risiko Pasar

Risiko penurunan harga efek investasi akibat pergerakan harga pasar seperti tingkat suku bunga dan perubahan nilai valuasi saham yang dapat mengurangi Harga Unit Penyertaan.

### 2) Risiko Likuiditas

Risiko yang dapat terjadi jika aset investasi tidak dapat dengan segera dikonversi menjadi uang tunai, misalnya ketika terjadi kondisi pasar yang ekstrim atau ketika semua Pemegang Polis melakukan penarikan (*withdrawal/surrender*) secara bersamaan. Risiko Likuiditas juga termasuk risiko yang berkaitan dengan kemampuan Prudential Indonesia dalam membayar kewajiban asuransi terhadap nasabahnya dari pendanaan arus kas. Prudential Indonesia akan memastikan penempatan aset sesuai dengan ketentuan yang berlaku dan terus mempertahankan kinerjanya untuk melebihi batas minimum kecukupan modal yang ditentukan oleh Pemerintah.

### 3) Risiko Ekonomi dan Perubahan Politik (Domestik dan Internasional)

Risiko yang berhubungan dengan perubahan kondisi ekonomi, kebijakan politik, hukum dan peraturan pemerintah yang berkaitan dengan dunia investasi dan usaha baik di dalam maupun luar negeri.

### 4) Risiko Kredit

Risiko yang dapat terjadi jika pihak ketiga yang menerbitkan instrumen investasi mengalami wanprestasi (*default*) atau tidak mampu memenuhi kewajibannya untuk membayar sebagian/seluruh pokok utang, bunga dan/ atau dividen pada saat jatuh tempo. Prudential Indonesia memiliki limit penempatan dana yang ketat, hanya kepada institusi yang memiliki *credit rating* yang baik berdasarkan *International Rating Agency* maupun *Local Rating Agency* dan dikaji ulang secara berkala.

### 5) Risiko Nilai Tukar

Risiko yang dapat terjadi jika investasi dilakukan dalam mata uang berbeda dengan mata uang yang digunakan untuk pembayaran Premi, mengingat nilai tukar dapat berfluktuasi mengikuti pasar.

### 6) Risiko Operasional

Risiko yang timbul dari proses internal yang tidak memadai/gagal, atau dari perilaku karyawan, pihak ketiga (termasuk, namun tidak terbatas pada Tenaga Pemasar) dan sistem operasional, atau dari peristiwa eksternal (termasuk situasi *force majeure* namun tidak terbatas pada bencana alam, kebakaran, kerusuhan, dan lain-lain) yang dapat mempengaruhi kegiatan operasional perusahaan.

### 7) Risiko Akuntabilitas Dana Kelolaan

Risiko yang berhubungan dengan kelalaian pihak ketiga seperti perantara perdagangan efek (*broker*), bank kustodian (*custodian*), dan manajer investasi (*fund manager*).



## Sekilas mengenai PT Prudential Life Assurance

PT Prudential Life Assurance (Prudential Indonesia) didirikan pada 1995 dan merupakan bagian dari Prudential plc, yang menyediakan asuransi jiwa dan kesehatan serta manajemen aset, dengan berfokus di Asia dan Afrika. Dengan menggabungkan pengalaman internasional Prudential di bidang asuransi jiwa dengan pengetahuan tata cara bisnis lokal, Prudential Indonesia memiliki komitmen untuk mengembangkan bisnisnya di Indonesia.

Prudential Indonesia juga berkomitmen untuk menjadi mitra dan pelindung terpercaya bagi generasi saat ini dan generasi mendatang, dengan menyediakan solusi keuangan dan kesehatan yang sederhana dan mudah diakses.

Prudential Indonesia memiliki kantor pusat di Jakarta dengan 6 kantor pemasaran di Bandung, Semarang, Surabaya, Denpasar, Medan, dan Batam serta lebih dari 300 Kantor Pemasaran Mandiri (KPM) di seluruh Indonesia dan didukung oleh hampir 100.000 tenaga pemasar berlisensi

Prudential Indonesia berizin dan diawasi oleh Otoritas Jasa Keuangan (OJK)

## Pembatasan Tanggung Jawab/ Disclaimer

- Untuk mendapatkan informasi lebih lanjut mengenai **PRU**Link Investor Account, hubungi Tenaga Pemasar Prudential Indonesia yang berlisensi untuk memberikan perencanaan perlindungan sesuai kebutuhan.
- Anda dapat juga menghubungi *Customer Line* di 1500085, Website: [www.prudential.co.id](http://www.prudential.co.id), E-mail: [customer.idn@prudential.co.id](mailto:customer.idn@prudential.co.id), atau mengunjungi kantor pemasaran Prudential Indonesia terdekat.
- Brosur ini hanya digunakan sebagai alat pemasaran dan tidak mengikat. Ketentuan-ketentuan yang mengikat bisa didapatkan dalam Polis yang diterbitkan oleh Prudential Indonesia. Informasi selengkapnya silakan lihat Ringkasan Informasi Produk dan Layanan Asuransi Jiwa **PRU**Link Investor Account.
- Informasi ini hanya untuk kepentingan promosi produk yang dikeluarkan oleh Prudential Indonesia dan hanya dapat dipasarkan kepada Warga Negara Indonesia yang berada di dalam wilayah Indonesia dan mengerti bahasa Indonesia.
- Produk ini telah dilaporkan dan/atau memperoleh surat penegasan dan/ atau persetujuan dari Otoritas Jasa Keuangan sesuai peraturan perundang-undangan yang berlaku.
- Produk ini dipasarkan oleh Tenaga Pemasar berizin dan diawasi OJK.
- Pemegang Polis diberikan waktu untuk mempelajari Polis selama 14 (empat belas) hari kalender terhitung sejak Polis diterima oleh Pemegang Polis atau Tertanggung. Mohon hubungi Tenaga Pemasar Anda atau *Customer Line* Prudential Indonesia jika Polis belum diterima dalam waktu 10 (sepuluh) hari kerja sejak tanggal penerbitan Polis untuk memastikan Anda memiliki waktu yang cukup untuk mempelajari Polis.
- Ilustrasi Manfaat yang terdapat dalam brosur ini hanya bertujuan untuk ilustrasi saja dan bersifat tidak mengikat, perhitungan akan berbeda untuk masing-masing profil Tertanggung, dan bukan merupakan tolak ukur untuk perhitungan rata-rata besarnya Premi.

## Pembatasan Tanggung Jawab/ Disclaimer

- Prudential Indonesia dapat menolak pengajuan asuransi jika tidak memenuhi syarat dan ketentuan yang berlaku.
- Definisi dan keterangan lebih lengkap dapat Anda pelajari pada Polis yang kami terbitkan jika pengajuan disetujui.
- Ada beberapa kondisi dimana manfaat asuransi tidak dapat dibayarkan. Hal ini tercantum pada ketentuan Pengecualian yang tertera pada Polis asuransi. Anda disarankan untuk membaca Polis asuransi untuk mendapatkan informasi yang lengkap mengenai Pengecualian manfaat ini.
- Dalam hal pengajuan Polis, Pemegang Polis wajib mengisi Surat Pengajuan Asuransi Jiwa (SPAJ) dengan benar dan lengkap. Kebenaran dan kelengkapan pengisian SPAJ termasuk formulir terkait akan menjadi dasar Pertanggungjawaban Polis. Ketidakbenaran maupun ketidaklengkapan pengisian SPAJ dapat mengakibatkan Penanggungg membatalkan Pertanggungjawaban.
- Rincian Manfaat, Biaya, dan Risiko, serta Syarat Ketentuan Asuransi, dan Keterangan lebih lengkap dapat di pelajari pada RIPLAY Versi Umum, RIPLAY Personal, dan Polis.
- Premi yang dibayarkan sudah termasuk biaya pemeriksaan kesehatan, pengadaan Polis dan pencetakan dokumen, biaya lapangan, biaya pos dan telekomunikasi serta remunerasi karyawan dan komisi Tenaga Pemasar.
- **PRU**Link Investor Account yang diterbitkan dan dipasarkan PT Prudential Life Assurance adalah produk asuransi jiwa yang dikaitkan dengan investasi (PAYDI) yang memberikan manfaat perlindungan jiwa (proteksi) sekaligus investasi dengan komponen investasi mengandung risiko. Calon Pemegang Polis atau Tertanggung wajib membaca dan memahami ringkasan informasi produk dan layanan sebelum memutuskan untuk membeli. Kinerja investasi masa lalu tidak mencerminkan kinerja investasi masa datang. Nilai investasi dapat lebih rendah dari proyeksi investasi.