

PRULink US Dollar Multi Assets Income Fund (PDIF)

Tujuan Investasi

PRULink US Dollar Multi Assets Income Fund adalah dana investasi yang berpotensi membayarkan Tambahan Nilai Investasi* secara berkala kepada Pemegang Polis, berdasarkan porsi kepemilikan Unit pada Dana Investasi ini oleh Pemegang Polis sesuai ketentuan yang berlaku pada polis.

*Tambahan Nilai Investasi ini tidak dijamin dan persentase Tambahan Nilai Investasi tersebut tidak bergantung pada kinerja aktual Dana Investasi PRULink. Pembayaran Tambahan Nilai Investasi dapat diambil dari hal-hal berikut: (i) pembagian hasil investasi (keuntungan dan dividen saham), (ii) pengembangan investasi awal (capital gain), atau (iii) investasi awal, atau kombinasi antara (i) dan/atau (ii) dan/atau (iii).

Tingkat Risiko



Strategi Investasi

PRULink US Dollar Multi Assets Income Fund memiliki strategi investasi campuran dalam mata uang Dolar Amerika Serikat dengan alokasi aset pada efek bersifat ekuitas, pendapatan tetap, kas, dan/atau instrumen pasar uang yang akan diinvestasikan pada efek dalam dan luar negeri.

Tanggal cut-off dan pembayaran tambahan nilai investasi*

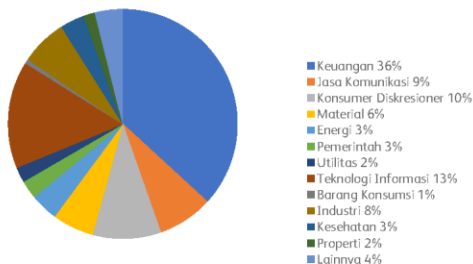
Tanggal cut-off pembayaran tambahan nilai investasi	Persentase Tambahan Nilai Investasi Terhadap Nilai Pasar
31 Januari 2024	0.42%
29 Februari 2024	0.42%
28 Maret 2024	0.42%
30 April 2024	0.42%
31 Mei 2024	0.42%
28 Juni 2024	0.42%
31 Juli 2024	0.44%
30 Agustus 2024	0.44%
30 September 2024	0.44%
31 Oktober 2024**	-
29 November 2024**	-
31 Desember 2024**	-

*Tanggal cut-off bisa berubah dan akan diinformasikan pada Fund Factsheet berikutnya.
**Besarnya tambahan nilai investasi akan diinformasikan pada Fund Factsheet berikutnya.

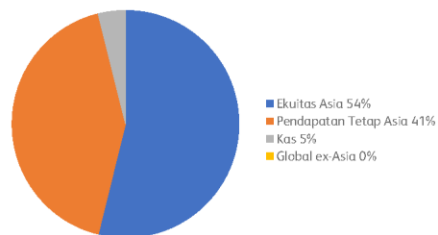
Ulasan Manajer Investasi

Di pasar global, kekhawatiran tentang perlambatan ekonomi AS dan pemilihan umum AS menjadi perhatian bagi investor, sementara geopolitik yang memanas di Timur Tengah dengan serangan Israel terhadap Hezbollah menambah risiko. Dari Asia, China mengumumkan stimulus besar untuk mendorong ekonominya menjelang akhir bulan, yang mendorong investor asing untuk mengambil keuntungan dan beralih ke China dari pasar seperti Indonesia, Malaysia, dan India yang telah berkinerja baik dalam beberapa bulan terakhir. Secara umum, pasar saham global mencatatkan kenaikan pada bulan September 2024 di tengah bank-bank sentral utama yang terus menerapkan kebijakan pelonggaran suku bunga. Pasar saham Asia Pasifik kecuali Jepang menjadi pasar saham yang berkinerja menonjol, didukung oleh langkah-langkah pelonggaran kebijakan moneter dari Fed dan *People's Bank of China* (PBoC). Upaya China untuk menstimulus pasar dan menghidupkan kembali ekonominya yang lesu juga menjadi pertanda baik bagi pasar saham negara berkembang. Secara umum, indeks *MSCI Asia Pacific ex-Japan Index* naik +7,9% dalam mata uang USD pada bulan September 2024. Dari sisi kelas aset pendapatan tetap, harga obligasi pemerintah AS menguat dengan imbal hasil *Treasury* 10-tahun sempat menyentuh level terendah secara tahunan (*Year to Date* *IYTD*) pada level 3,62% di pertengahan bulan sebelum mencapai level 3,78% di akhir bulan. Kombinasi dari pelonggaran kebijakan moneter The Fed dan kebijakan stimulus di China meningkatkan kemungkinan ekonomi global mencapai *soft landing* (upaya menurunkan inflasi dan pertumbuhan ekonomi tanpa menyebabkan resesi). Pasar kredit Asia kembali positif dan obligasi korporasi mengungguli obligasi pemerintah selama bulan tersebut. Sebagai referensi, indeks JP Morgan Asia Credit (*Investment Grade*) naik +1,1% dalam USD selama bulan tersebut. (Sumber: *Ulasan Manajer Investasi Schroders Investment Management Indonesia*)

Alokasi Sektor Portofolio



Alokasi Portofolio



Kepemilikan Efek Terbesar*

ADVANTECH LTD	LG ELECTRONICS INC	OBLIGASI KEB HANA BANK MTN	OBLIGASI WEIBO CORP
AIA GROUP LTD	MEDIA TEK INC	OBLIGASI KYOBO LIFE INSURANCE CO LTD	OBLIGASI WOORI BANK MTN
ANZ GROUP HOLDINGS LTD	MEDIBANK PRIVATE LTD	OBLIGASI MACQUARIE BANK LTD	OVERSEA-CHINESE BANKING LTD
ARISTOCRAT LEISURE LTD	MIDEA GROUP LTD A	OBLIGASI MEIJI YASUDA LIFE INSURANCE CO	POWER GRID CORPORATION OF INDIA LT
ASE TECHNOLOGY HOLDING LTD	MOMO COM INC	OBLIGASI MEITUAN DIANPING	RELANCE WORLDWIDE CORPORATION LTD
BANK MANDIRI (PERSERO)	NETEASE INC	OBLIGASI MINOR INTERNATIONAL PCL	RESMED CO. INC
BHP GROUP LTD	NEW ORIENTAL EDUCATION & TECHNOLOG	OBLIGASI MUANG THAI LIFE ASSURANCE PCL	RIO TINTO LTD
BLUESCOPE STEEL LTD	NEWMONT CORPORATION CDI	OBLIGASI NANYANG COMMERCIAL BANK LTD	SAMSUNG ELECTRONICS NON VOTING PRE
BOC HONG KONG HOLDINGS LTD	NIEN MADE ENTERPRISE LTD	OBLIGASI NATIONAL AUSTRALIA BANK LTD MTN	SAMSUNG FIRE & MARINE INSURANCE LT
CHINA CONSTRUCTION BANK CORP H	OBLIGASI ASAHI MUTUAL LIFE INSURANCE CO	OBLIGASI OVERSEA-CHINESE BANKING CORPORATIO	SEK LTD
CHINA PACIFIC INSURANCE (GROUP) LT	OBLIGASI AUSTRALIA AND NEW ZEALAND BANKING	OBLIGASI PERTAMINA PERSERO MTN	SHENG SIONG GROUP LTD
CHINA YANGTZE POWER LTD A	OBLIGASI CHINA MODERN DAIRY HOLDINGS LTD	OBLIGASI PROSUS NV MTN	SHENZHEN INNOVANCE TECHNOLOGY LTD A
COCHLEAR LTD	OBLIGASI COASTAL EMERALD LTD	OBLIGASI QBE INSURANCE GROUP LTD	SHENZHOU INTERNATIONAL GROUP LTD
CONTEMPORARY AMPEREX TECHNOLOGY LT	OBLIGASI COMMONWEALTH BANK OF AUSTRALIA	OBLIGASI RELIANCE INDUSTRIES LTD	SINGAPORE EXCHANGE LTD
CSL LTD	OBLIGASI DAH SING BANK LTD MTN	OBLIGASI SANDS CHINA LTD	SINGAPORE TELECOMMUNICATIONS LTD
DBS GROUP HOLDINGS LTD	OBLIGASI DBS GROUP HOLDINGS LTD MTN	OBLIGASI SHANGHAI COMMERCIAL BANK LTD	SPARK NEW ZEALAND LTD
GALAXY ENTERTAINMENT GROUP LTD	OBLIGASI FUKOKU MUTUAL LIFE INSURANCE CO	OBLIGASI SHINHAN CARD CO LTD	SWIRE PACIFIC LTD A
HDFC BANK LTD	OBLIGASI HAILILAO INTERNATIONAL HOLDING LTD	OBLIGASI SHINHAN FINANCIAL GROUP CO LTD	TAIWAN SEMICONDUCTOR MANUFACTURING
HONG KONG EXCHANGES AND CLEARING L	OBLIGASI HANWHA LIFE INSURANCE CO LTD	OBLIGASI STANDARD CHARTERED PLC	TATA CONSULTANCY SERVICES LTD
ICICI BANK LTD	OBLIGASI HSBC HOLDINGS PLC	OBLIGASI STANDARD CHARTERED PLC	TECHTRONIC INDUSTRIES LTD
INCITEC PIVOT LTD	OBLIGASI HYUNDAI CARD CO LTD	OBLIGASI SUMITOMO LIFE INSURANCE CO	TENCENT HOLDINGS LTD
INTERNATIONAL CONTAINER TERMINAL S	OBLIGASI INDONESIA (REPUBLIC OF)	OBLIGASI SUMMIT DIGITEL INFRASTRUCTURE PVT	VOLTRONIC POWER TECHNOLOGY CORP
KAS	OBLIGASI JOY TREASURE ASSETS HOLDINGS INC MTN	OBLIGASI TENCENT MUSIC ENTERTAINMENT GROUP	YIZUMI HOLDINGS LTD A
KERRY PROPERTIES LTD	OBLIGASI KB KOOKMIN CARD CO LTD	OBLIGASI UNITED OVERSEAS BANK LTD MTN	

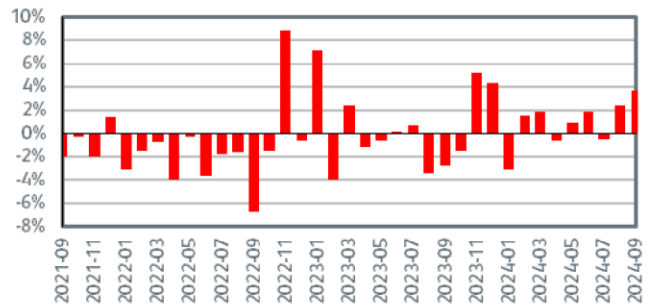
*Tidak ada pihak terkait

Pihak terkait adalah perorangan atau perusahaan yang mempunyai hubungan pengendalian dengan perusahaan, baik secara langsung maupun tidak langsung, melalui hubungan kepemilikan, kepengurusan, dan/atau keuangan.

Kinerja Kumulatif - 3 Tahun Terakhir



Kinerja Bulanan - 3 Tahun Terakhir



Informasi Lainnya

Kode Bloomberg	Harga Peluncuran	Harga Unit	Dana Kelolaan (juta)	Dana Kelolaan (juta unit)	Tanggal Peluncuran	Mata Uang	Biaya Pengelolaan (Tahunan)	Frekuensi Valuasi	Bank Kustodian
PRUPDIF:IJ	US\$ 1.00	US\$ 1.07	US\$ 139	130.55	27-Apr-20	US Dollar	1.65%	Harian	Standard Chartered Bank

Kinerja Investasi*

	2019	2020	2021	2022	2023	1 Bulan	3 Bulan	YTD	1 Tahun	Kinerja Disetahunkan		
										3 Tahun	5 Tahun	Sejak Terbit
PDIF	n/a	n/a	-1.02%	-15.94%	6.25%	3.65%	5.67%	8.13%	17.07%	-1.44%	n/a	1.49%
Kinerja Acuan	n/a	n/a	n/a	n/a	n/a	4.32%	6.91%	11.66%	19.01%	n/a	n/a	n/a

50% MSCI AC Asia Pacific ex Japan^{***} + 50% JPMorgan Asian Credit Investment Grade Index^{****}

*Kinerja masa lalu tidak mencerminkan kinerja masa depan dari Produk Asuransi Yang Dikaitkan dengan Investasi (PAYDI).

**Informasi tertentu yang terkandung di sini ("Informasi") bersumber dari hak cipta dari MSCI Inc., MSCI ESG Research LLC, atau afiliasinya ("MSCI"), atau penyedia informasi (bersama-sama disebut "Pihak MSCI") dan dapat telah digunakan untuk menghitung skor, sinyal, atau indikator lainnya. Informasi ini hanya untuk penggunaan internal dan tidak boleh direproduksi atau disebarluaskan secara keseluruhan atau sebagian tanpa izin tertulis sebelumnya. Informasi tidak boleh digunakan untuk, juga bukan merupakan, tawaran untuk membeli atau menjual, atau promosi atau rekomendasi dari, sekuritas, instrumen atau produk keuangan, strategi perdagangan, atau indeks, juga tidak boleh dianggap sebagai indikasi atau jaminan kinerja di masa depan. Beberapa subdana mungkin didasarkan pada atau terkait dengan indeks MSCI, dan MSCI dapat dikompensasi berdasarkan aset dana yang dikelola atau tindakan lain. MSCI telah menetapkan penghalang informasi antara penelitian indeks dan Informasi tertentu. Tidak ada Informasi itu sendiri yang dapat digunakan untuk menentukan sekuritas mana yang akan dibeli atau dijual atau kapan harus membeli atau menjualnya. Informasi disediakan "sebagaimana adanya" dan pengguna menanggung seluruh risiko penggunaan apa pun yang mungkin dilakukan atau diizinkan untuk dibuat dari Informasi tersebut. Tidak ada Pihak MSCI yang menjamin atau menggaransi keakuratan, keukuran dan/atau kelengkapan Informasi dan masing-masing secara tegas menyangkal semua jaminan tersurat maupun tersirat. Tidak ada Pihak MSCI yang memiliki kewajiban apa pun atas kesalahan atau kelalaian sehubungan dengan Informasi apa pun di sini, atau kewajiban apa pun atas kerugian langsung, tidak langsung, khusus, hukuman, konsekuensi, atau lainnya (termasuk kehilangan keuntungan) bahkan jika diberitahu tentang kemungkinan kerugian tersebut.

*** Informasi diperoleh dari sumber yang diyakini dapat diandalkan, namun J.P. Morgan tidak menjamin kelengkapan atau keakuratannya. Indeks digunakan dengan izin. Indeks tidak boleh disalin, digunakan, atau didistribusikan tanpa persetujuan tertulis sebelumnya dari J.P. Morgan. Hak Cipta 2022, JPMorgan Chase & Co. Semua hak dilindungi undang-undang.

**** Kinerja Acuan efektif mulai Februari 2023.

***** Kinerja Acuan hanya digunakan sebagai rujukan dan tidak digunakan untuk kepentingan perbandingan kinerja.

Tentang Manajer Investasi

PT Schroder Investment Management Indonesia ("PT SIMI") adalah perusahaan Manajer Investasi yang 99% sahamnya dimiliki oleh Grup Schroders yang berpusat di Inggris dan telah berdiri sejak tahun 1804. Grup Schroders merupakan perusahaan terkemuka di dunia dengan pengalaman di bidang manajemen investasi sejak tahun 1926 dan telah mengelola dana sebesar USD 939.2 milyar (per Juni 2022). PT SIMI sendiri telah mengelola dana sebesar IDR 67.68 triliun (per Januari 2023) untuk klien-klien ritel maupun institusi seperti dana pensiun, perusahaan asuransi, dan lembaga sosial. PTSIMI berizin dan diawasi oleh Otoritas Jasa Keuangan berdasarkan keputusan BAPEPAM no. KEP-04/PM/MI/1997 tanggal 25 April 1997.

Laporan ini hanya merupakan informasi yang disebarluaskan untuk kalangan sendiri dan ditujukan bagi para pemegang polis dan calon pemegang polis PT Prudential Life Assurance (Prudential Indonesia). Laporan ini tidak diperbolehkan untuk dicetak, dibagikan, atau direproduksi atau didistribusikan secara keseluruhan atau sebagian kepada orang lain tanpa izin tertulis dari Prudential Indonesia. Data yang disajikan dalam laporan ini sesuai dengan periode laporan, dan dapat berubah dari waktu ke waktu. KINERJA MASA LALU TIDAK MENCERMINKAN KINERJA MASA DEPAN DARI PRODUK ASURANSI YANG DIKAITKAN DENGAN INVESTASI (PAYDI). Nilai dan hasil investasi bisa naik atau turun. Laporan ini bukan merupakan penawaran atau ajakan melakukan pemesanan, pembelian, atau penjualan aset-aset keuangan yang tertulis di dalamnya. Penerima laporan ini sebaiknya mencari nasihat seorang ahli keuangan sebelum memutuskan untuk berinvestasi. Prudential Indonesia tidak memberikan pertimbangan dan tidak akan melakukan investigasi atas tujuan investasi, kondisi keuangan, atau kebutuhan tertentu dari

penerima laporan ini, sehingga tidak ada jaminan dan kewajiban apapun yang akan kami berikan atau terima atas kerugian yang timbul secara langsung maupun tidak langsung yang diderita oleh penerima laporan ini karena informasi, opini, atau estimasi yang ada dalam laporan ini. Prudential Indonesia dan semua perusahaan yang terkait dan berafiliasi dengannya, termasuk jajaran direksi dan staf di dalamnya, dapat memiliki atau mengambil posisi atas aset keuangan yang tercantum dalam laporan ini dan dapat melakukan atau sedang menjajaki jasa perantara atau jasa investasi lainnya dengan perusahaan-perusahaan yang aset keuangannya tercantum dalam laporan ini, termasuk dengan pihak-pihak di luar laporan ini. Prudential Indonesia adalah bagian dari Prudential plc, sebuah grup perusahaan jasa keuangan terkemuka dari Inggris. Grup Prudential pada tanggal 31 Desember 2020 memiliki total aset kelolaan sebesar USD 558,3 miliar. Prudential Indonesia dan Prudential plc tidak memiliki afiliasi apapun dengan Prudential Financial Inc, suatu perusahaan yang berdomisili di Amerika Serikat.