

PT Prudential Life Assurance berizin dan diawasi oleh Otoritas Jasa Keuangan

## PRULink US Dollar Global Low Volatility Equity Fund (DGLV)

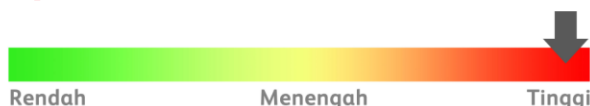
### Tujuan Investasi

PRULink US Dollar Global Low Volatility Equity Fund adalah dana investasi dalam mata uang Dollar Amerika Serikat yang bertujuan untuk mendapatkan potensi hasil maksimal dalam jangka panjang yang sejalan dengan pertumbuhan pasar saham global.

### Strategi Investasi

PRULink US Dollar Global Low Volatility Equity Fund adalah mempunyai strategi investasi saham dengan berinvestasi pada efek bersifat ekuitas dari perusahaan-perusahaan yang tercatat di Bursa Efek yang ada di dunia, termasuk Indonesia.

### Tingkat Risiko



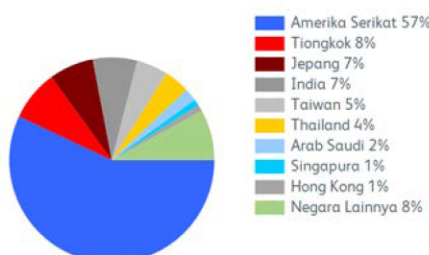
### Ulasan Manajer Investasi

Pada bulan September 2024, pasar saham global mengalami pemulihan setelah aksi jual awal, didukung oleh penurunan suku bunga The Fed sebesar -50 bps. Tindakan kebijakan ini merupakan respons terhadap menurunnya inflasi tahunan di AS menjadi 2,5% pada bulan Agustus 2024 dari 2,9% pada bulan Juli 2024. Pasar saham AS naik +2,2% pada bulan September 2024 setelah penurunan suku bunga The Fed. Sektor *consumer discretionary*, *materials*, dan *utilities* memberikan kontribusi terbesar, sementara sektor *energy* dan *healthcare* turun paling dalam. PMI (*Purchasing Managers Index*) Manufaktur Global S&P turun menjadi 47 karena penurunan pesanan barang baru. Di pasar obligasi, imbal hasil UST tenor 10 tahun turun -10 bps menjadi 3,81% pada penutupan bulan ini. MSCI Asia Pacific selain Jepang menguat +7,4% dalam mata uang dolar AS. MSCI China menguat +23,5% didorong oleh paket stimulus ekonomi yang mencakup penurunan suku bunga kebijakan, penurunan *Reserve Requirement Ratio* (RRR), dan penurunan suku bunga KPR. Indeks Hang Seng Hong Kong naik +17,90%, CSI 300 menguat +22,24%, dan pasar saham Taiwan naik sebesar +0,73%. (Sumber: ulasan Manajer Investasi Eastspring Investments Indonesia)

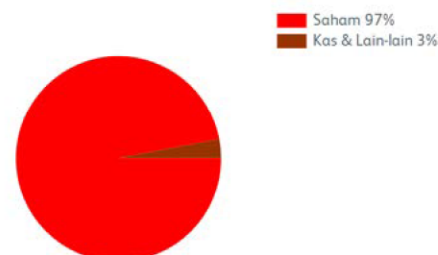
### Alokasi Sektor Portofolio



### Alokasi Negara



### Alokasi Portofolio



### Kepemilikan Efek Terbesar\*

ABBVIE INC	ADVANCED INFO SERVICE NON-VOTING D	AKAMAI TECHNOLOGIES INC	ALPHABET INC CLASS A
AMDOCS LTD	AMGEN INC	APPLE INC	ARCH CAPITAL GROUP LTD
BAJAJ AUTO LTD	BANGKOK DUSIT MEDICAL SERVICES NON	BANK OF CHINA LTD A	BANK OF CHINA LTD H
BERKSHIRE HATHAWAY INC CLASS B	BHARTI AIRTEL LTD	BUMRUNGRAD HOSPITAL NON-VOTING DR	CANON INC
CARDINAL HEALTH INC	CENCORA INC	CHEMED CORP	CHINA YANGTZE POWER LTD A
CHUNGHWA TELECOM LTD	CHURCH AND DWIGHT INC	CIGNA	CLP HOLDINGS LTD
COCA-COLA	COGNIZANT TECHNOLOGY SOLUTIONS COR	COLGATE-PALMOLIVE	CONSOLIDATED EDISON INC
COSCO SHIPPING HOLDINGS LTD A	DAQIN RAILWAY LTD A	DOLBY LABORATORIES INC CLASS A	DUKE ENERGY CORP
EAST JAPAN RAILWAY	ELECTRONIC ARTS INC	ELEVANCE HEALTH INC	ELI LILLY
EVERLIGHT ELECTRONICS LTD	FIRST FINANCIAL HOLDING LTD	FUJIFILM HOLDINGS CORP	GENERAL DYNAMICS CORP
GENERAL MILLS INC	GREATEK ELECTRONICS INC	HEALTH EQUITY INC	HERSHEY FOODS
INDUSTRIAL AND COMMERCIAL BANK OF	INTERNATIONAL BUSINESS MACHINES CO	INTERNATIONAL BUSINESS MACHINES CO	JOHNSON & JOHNSON
KELLANOVA	KIMBERLY CLARK CORP	KWEICHOW MOUTAI LTD A	MARUTI SUZUKI INDIA LTD
MCDONALDS CORP	MCKESSON CORP	MERCK & CO INC	MICROSOFT CORP
MISC	NINTENDO LTD	NIPPON TELEGRAPH AND TELEPHONE COR	NORTHROP GRUMMAN CORP
NUTANIX INC CLASS A	OIL AND NATURAL GAS LTD	ORACLE CORP	OVERSEA-CHINESE BANKING LTD
PACKAGING CORP OF AMERICA	PRESIDENT CHAIN STORE CORP	PROCTER & GAMBLE	PROGRESSIVE CORP
PTT EXPLORATION AND PRODUCTION NON	PTT NON-VOTING DR PCL	QUEST DIAGNOSTICS INC	RADIANT OPTO-ELECTRONICS CORP
RELIANCE INDUSTRIES LTD	REPUBLIC SERVICES INC	ROPER TECHNOLOGIES INC	RTX CORP
SAUDI ARABIAN OIL	SCOUT24 N	SOFTBANK CORP	T MOBILE US INC

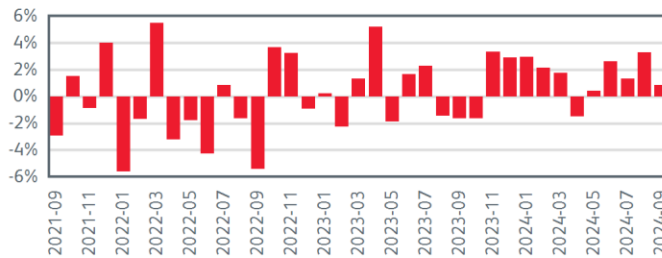
\*Tidak ada pihak terkait

Pihak terkait adalah perorangan atau perusahaan yang mempunyai hubungan pengendalian dengan perusahaan, baik secara langsung maupun tidak langsung, melalui hubungan kepemilikan, kepengurusan, dan/atau keuangan.

### Kinerja Kumulatif - 3 Tahun Terakhir



### Kinerja Bulanan - 3 Tahun Terakhir



### Informasi Lainnya

Kode Bloomberg	Harga Peluncuran	Harga Unit	Dana Kelolaan (juta)	Dana Kelolaan (juta unit)	Tanggal Peluncuran	Mata Uang	Biaya Pengelolaan (Tahunan)	Frekuensi Valuasi	Bank Kustodian
PRUDGLV:IJ	US\$ 1,00	US\$ 1,440	US\$ 10,78	7,49	06-Feb-2018	US Dollar	2,25%	Harian	Standard Chartered Bank

### Kinerja Investasi\*

	2019	2020	2021	2022	2023	Kinerja Disetahunkan						
						1 Bulan	3 Bulan	YTD	1 Tahun	3 Tahun	5 Tahun	Sejak Terbit
DGLV	20,35%	4,86%	10,83%	-11,33%	5,45%	0,87%	5,60%	14,69%	19,96%	3,92%	4,87%	5,61%
Kinerja Acuan	21,29%	2,79%	13,84%	-10,24%	6,26%	0,80%	9,06%	13,49%	20,45%	4,76%	5,43%	5,81%

100% MSCI ACWI Minimum Volatility Index<sup>2)</sup>

\*Kinerja masa lalu tidak mencerminkan kinerja masa depan dari Produk Asuransi Yang Dikaitkan dengan Investasi (PAYDI).

<sup>2)</sup>Informasi tertentu yang terkandung di sini ("Informasi") bersumber dari/hak cipta MSCI Inc., MSCI ESG Research LLC, atau afiliasinya ("MSCI"), atau penyedia informasi (bersama-sama disebut "Pihak MSCI") dan mungkin telah digunakan untuk menghitung skor, sinyal, atau indikator lainnya. Informasi ini hanya untuk penggunaan internal dan tidak boleh direproduksi atau disebarluaskan secara keseluruhan atau sebagian tanpa izin tertulis sebelumnya. Informasi tidak boleh digunakan untuk, juga bukan merupakan, tawaran untuk membeli atau menjual, atau promosi atau rekomendasi dari, sekuritas, instrumen atau produk keuangan, strategi perdagangan, atau indeks, juga tidak boleh dianggap sebagai indikasi atau jaminan kinerja di masa depan. Beberapa subdana mungkin didasarkan pada atau terkait dengan indeks MSCI, dan MSCI dapat dikompensasi berdasarkan aset dana yang dikelola atau tindakan lain. MSCI telah menetapkan penghalang informasi antara penelitian indeks dan Informasi tertentu. Tidak ada Informasi itu sendiri yang dapat digunakan untuk menentukan sekuritas mana yang akan dibeli atau dijual atau kapan harus membeli atau menjualnya. Informasi disediakan "sebagaimana adanya" dan pengguna menanggung seluruh risiko penggunaan apa pun yang mungkin dilakukan atau diizinkan untuk dibuat dari Informasi tersebut. Tidak ada Pihak MSCI yang menjamin atau menggaransi keaslian, keakuratan dan/atau kelengkapan Informasi dan masing-masing secara tegas menyangkal semua jaminan tersurat maupun tersirat. Tidak ada Pihak MSCI yang memiliki kewajiban apa pun atas kesalahan atau kelalaian sehubungan dengan Informasi apa pun di sini, atau kewajiban apa pun atas kerugian langsung, tidak langsung, khusus, hukuman, konsekuensial, atau lainnya (termasuk kehilangan keuntungan) bahkan jika diberitahu tentang kemungkinan kerugian tersebut.

### Tentang Manajer Investasi

Eastspring Investments yang merupakan bagian dari Prudential Plc (UK) di Asia, adalah bisnis pengelolaan investasi Prudential di Asia. Eastspring Investments beroperasi di 11 negara Asia (termasuk beberapa kantor di Amerika Utara dan Eropa), dengan jumlah karyawan sekitar 3.000 orang serta dana kelolaan lebih dari USD 227.7 miliar per 30 Juni 2023. Eastspring Investments Indonesia berizin dan diawasi oleh Otoritas Jasa Keuangan (OJK) berdasarkan Surat Keputusan Ketua BAPEPAM dan LK Nomor: KEP-05/BL/MI/2012 tertanggal 25 April 2012. Eastspring Investments Indonesia memiliki dana kelolaan sebesar Rp 59,42 triliun per 29 Desember 2023.

Laporan ini hanya merupakan informasi yang disebarluaskan untuk kalangan sendiri dan ditujukan bagi para pemegang polis dan calon pemegang polis PT Prudential Life Assurance (Prudential Indonesia). Laporan ini tidak diperbolehkan untuk dicetak, dibagikan, atau direproduksi atau didistribusikan secara keseluruhan atau sebagian kepada orang lain tanpa izin tertulis dari Prudential Indonesia. Data yang disajikan dalam laporan ini sesuai dengan periode laporan, dan dapat berubah dari waktu ke waktu. KINERJA MASA LALU TIDAK MENCERMINKAN KINERJA MASA DEPAN DARI PRODUK ASURANSI YANG DIKAITKAN DENGAN INVESTASI (PAYDI). Nilai dan hasil investasi bisa naik atau turun. Laporan ini bukan merupakan penawaran atau ajakan melakukan pemesanan, pembelian, atau penjualan aset-aset keuangan yang tertulis di dalamnya. Penerima laporan ini sebaiknya mencari nasihat seorang ahli keuangan sebelum memutuskan untuk berinvestasi. Prudential Indonesia tidak memberikan pertimbangan dan tidak akan melakukan investigasi atas tujuan investasi, kondisi keuangan, atau kebutuhan tertentu dari penerima laporan ini, sehingga tidak ada

jaminan dan kewajiban apapun yang akan kami berikan atau terima atas kerugian yang timbul secara langsung maupun tidak langsung yang diderita oleh penerima laporan ini karena informasi, opini, atau estimasi yang ada dalam laporan ini. Prudential Indonesia dan semua perusahaan yang terkait dan berafiliasi dengannya, termasuk jajaran direksi dan staf di dalamnya, dapat memiliki atau mengambil posisi atas aset keuangan yang tercantum dalam laporan ini dan dapat melakukan atau sedang menjajaki jasa perantara atau jasa investasi lainnya dengan perusahaan-perusahaan yang aset keuangannya tercantum dalam laporan ini, termasuk dengan pihak-pihak di luar laporan ini. Prudential Indonesia adalah bagian dari Prudential plc, sebuah grup perusahaan jasa keuangan terkemuka dari Inggris. Grup Prudential pada tanggal 31 Desember 2020 memiliki total aset kelolaan sebesar USD 558,3 miliar. Prudential Indonesia dan Prudential plc tidak memiliki afiliasi apapun dengan Prudential Financial Inc, suatu perusahaan yang berdomisili di Amerika Serikat.