

PT Prudential Life Assurance berizin dan diawasi oleh Otoritas Jasa Keuangan

## PRULink Rupiah Global Low Volatility Equity Fund (RGLV)

### Tujuan Investasi

PRULink Rupiah Global Low Volatility Equity Fund adalah dana investasi dalam bentuk mata uang Rupiah yang bertujuan untuk mendapatkan potensi hasil maksimal dalam jangka panjang yang sejalan dengan pertumbuhan pasar saham global.

### Strategi Investasi

PRULink Rupiah Global Low Volatility Equity Fund mempunyai strategi investasi saham dengan berinvestasi pada efek bersifat ekuitas dari perusahaan-perusahaan yang tercatat di Bursa Efek yang ada di dunia, kecuali Indonesia.

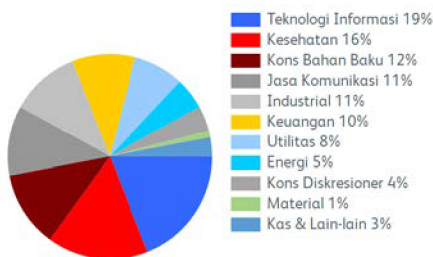
### Tingkat Risiko



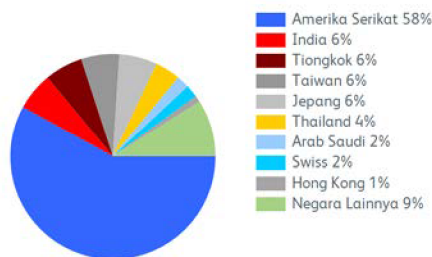
### Ulasan Manajer Investasi

Indeks harga saham global melemah di bulan Oktober 2024, terdampak oleh stimulus China yang terbatas, ketegangan geopolitik, dan ketidakpastian perekonomian di Eropa. Sektor bahan baku, kebutuhan pokok konsumen, dan kesehatan mengalami penurunan terdalam, sedangkan sektor teknologi informasi, energi, dan keuangan memimpin kenaikan. Indeks harga saham negara maju mengungguli indeks harga saham negara berkembang. Indeks harga saham AS turun -0,8% tertekan oleh kekhawatiran laporan pendapatan sektor teknologi, kenaikan imbal hasil US-Treasury tenor 10 tahun (per Oktober 2024 sebesar 4,28% vs. per September 2024 sebesar 3,90%), dan ketidakpastian politik menjelang pemilihan presiden AS. Inflasi AS bulan September 2024 turun menjadi 2,4%, di atas estimasi sebesar 2,3%. The S&P Global Flash US Manufacturing PMI (*Purchasing Managers Index*) meningkat menjadi 48,5, dengan penurunan pesanan baru melambat dibandingkan dengan penurunan tajam di bulan September 2024. Pada bulan Oktober 2024, indeks harga saham kawasan Asia Pasifik kecuali Jepang melemah -5,0% dalam mata uang USD. Indeks harga saham China juga melemah, dengan indeks MSCI China turun -5,97%, indeks Hang Seng Hong Kong turun -3,94% dan indeks CSI 300 China turun -4,51%, karena berkurangnya harapan akan stimulus, tekanan pada sektor teknologi, tarif, dan data PDB triwulan ke-3 yang lemah. Bank Sentral China (PBoC) memangkas suku bunga pinjaman (*Loan Prime Rate*) satu tahun menjadi 3,1% dan LPR lima tahun menjadi 3,6%, namun lemahnya permintaan domestik, memburuknya demografi dan pengurangan utang bertahun-tahun terus menjadi tantangan bagi pemulihan ekonomi China. (Sumber: ulasan Manajer Investasi Eastspring Investments Indonesia)

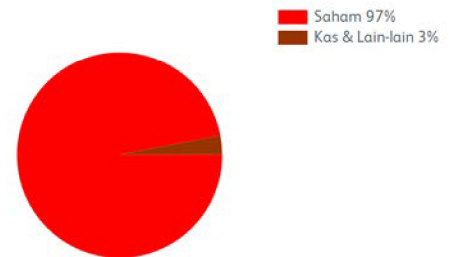
### Alokasi Sektor Portofolio



### Alokasi Negara



### Alokasi Portofolio



### Kepemilikan Efek Terbesar \*

ABBVIE INC  
AMGEN INC  
BERKSHIRE HATHAWAY INC CLASS B  
CANON INC  
CHINA YANGTZE POWER LTD A  
CIGNA  
COGNIZANT TECHNOLOGY SOLUTIONS COR  
DOLBY LABORATORIES INC CLASS A  
ELLILLY  
GENERAL MILLS INC  
INTERNATIONAL BUSINESS MACHINES CO  
MARUTI SUZUKI INDIA LTD  
MICROSOFT CORP  
NIPPON TELEGRAPH AND TELEPHONE COR  
ORACLE CORP  
PRESIDENT CHAIN STORE CORP  
PTT NON-VOTING DR PCL  
REPUBLIC SERVICES INC  
SOFTBANK CORP  
TISCO FINANCIAL GROUP NON-VOTING D

ADVANCED INFO SERVICE NON-VOTING D  
APPLE INC  
BHARTI AIRTEL LTD  
CARDINAL HEALTH INC  
CHIPMOS TECHNOLOGIES INC  
CLP HOLDINGS LTD  
COLGATE-PALMOLIVE  
DUKE ENERGY CORP  
EVERLIGHT ELECTRONICS LTD  
GREATEK ELECTRONICS INC  
JOHNSON & JOHNSON  
MCDONALDS CORP  
MOTOROLA SOLUTIONS INC  
NORTHROP GRUMMAN CORP  
OVERSEA CHINESE BANKING LTD  
PROCTER & GAMBLE  
QUEST DIAGNOSTICS INC  
ROPER TECHNOLOGIES INC  
SOUTHERN  
TXJ INC

ALPHABET INC CLASS A  
ARCH CAPITAL GROUP LTD  
BKW N AG  
CENCORA INC  
CHUNGHWA TELECOM LTD  
CME GROUP INC CLASS A  
CONSOLIDATED EDISON INC  
ELECTRONIC ARTS INC  
FIRST FINANCIAL HOLDING LTD  
HEALTHQUITY INC  
KDDI CORP  
MCDONALDS CORP  
NAURA TECHNOLOGY GROUP LTD A  
NOVARTIS AG  
PACKAGING CORP OF AMERICA  
PROGRESSIVE CORP  
RADIANT OPTO-ELECTRONICS CORP  
RTX CORP  
T MOBILE US INC  
TRENT LTD

AMDOCS LTD  
BANK OF CHINA LTD H  
BUMRUNGRAD HOSPITAL NON-VOTING DR  
CHEMED CORP  
CHURCH AND DWIGHT INC  
COCA-COLA  
COSCO SHIPPING HOLDINGS LTD A  
ELEVANCE HEALTH INC  
GENERAL DYNAMICS CORP  
HERSHEY FOODS  
KIMBERLY CLARK CORP  
MCKESSON CORP  
NINTENDO LTD  
OIL AND NATURAL GAS LTD  
PICC PROPERTY AND CASUALTY LTD H PTT  
EXPLORATION AND PRODUCTION NON  
RELIANCE INDUSTRIES LTD  
SAUDI ARABIAN OIL  
TATA CONSULTANCY SERVICES LTD  
UNI-PRESIDENT ENTERPRISES CORP

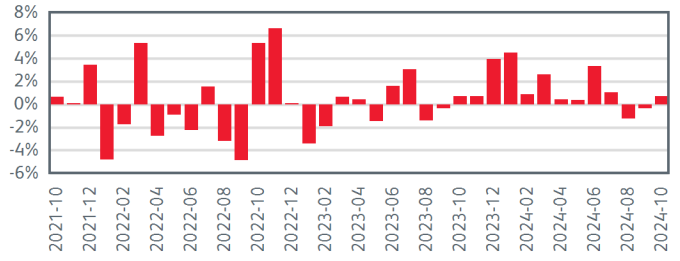
\*Tidak ada pihak terkait

Pihak terkait adalah perorangan atau perusahaan yang mempunyai hubungan pengendalian dengan perusahaan, baik secara langsung maupun tidak langsung, melalui hubungan kepemilikan, kepengurusan, dan/atau keuangan.

### Kinerja Kumulatif - 3 Tahun Terakhir



### Kinerja Bulanan - 3 Tahun Terakhir



### Informasi Lainnya

Kode Bloomberg	Harga Peluncuran	Harga Unit	Dana Kelolaan (miliar)	Dana Kelolaan (juta unit)	Tanggal Peluncuran	Mata Uang	Biaya Pengelolaan (Tahunan)	Frekuensi Valuasi	Bank Kustodian
PRURGLV:IJ	Rp 14.739	Rp 20.998	Rp 674,83	32,14	06-Jul-2018	Rupiah	2,25%	Harian	Standard Chartered Bank

### Kinerja Investasi\*

	2019	2020	2021	2022	2023	1 Bulan	3 Bulan	YTD	1 Tahun	Kinerja Disetahunkan		
										3 Tahun	5 Tahun	Sejak Terbit
RGLV	16,22%	5,07%	11,79%	-2,49%	2,18%	0,74%	-0,86%	12,99%	18,25%	5,23%	6,04%	5,76%
Kinerja Acuan	16,00%	3,72%	15,61%	-2,06%	5,10%	0,98%	-1,06%	12,69%	18,05%	6,53%	7,00%	7,82%

100% MSCI ACWI Minimum Volatility Index<sup>3)</sup>

\*Kinerja masa lalu tidak mencerminkan kinerja masa depan dari Produk Asuransi Yang Dikaitkan dengan Investasi (PAYDI).

\*\*Informasi tertentu yang terkandung di sini ("Informasi") bersumber dari/hak cipta MSCI Inc., MSCI ESG Research LLC, atau afiliasinya ("MSCI"), atau penyedia informasi (bersama-sama disebut "Pihak MSCI") dan mungkin telah digunakan untuk menghitung skor, sinyal, atau indikator lainnya. Informasi ini hanya untuk penggunaan internal dan tidak boleh direproduksi atau disebarluaskan secara keseluruhan atau sebagian tanpa izin tertulis sebelumnya. Informasi tidak boleh digunakan untuk, juga bukan merupakan, tawaran untuk membeli atau menjual, atau promosi atau rekomendasi dari, sekuritas, instrumen atau produk keuangan, strategi perdagangan, atau indeks, juga tidak boleh dianggap sebagai indikasi atau jaminan kinerja di masa depan. Beberapa subdana mungkin didasarkan pada atau terkait dengan indeks MSCI, dan MSCI dapat dikompensasi berdasarkan aset dana yang dikelola atau tindakan lain. MSCI telah menetapkan penghalang informasi antara penelitian indeks dan Informasi tertentu. Tidak ada Informasi itu sendiri yang dapat digunakan untuk menentukan sekuritas mana yang akan dibeli atau dijual atau kapan harus membeli atau menjualnya. Informasi disediakan "sebagaimana adanya" dan pengguna menanggung seluruh risiko penggunaan apa pun yang mungkin dilakukan atau diizinkan untuk dibuat dari Informasi tersebut. Tidak ada Pihak MSCI yang menjamin atau menggaransi keaslian, keakuratan dan/atau kelengkapan Informasi dan masing-masing secara tegas menyangkal semua jaminan tersurat maupun tersirat. Tidak ada Pihak MSCI yang memiliki kewajiban apa pun atas kesalahan atau kelalaian sehubungan dengan Informasi apa pun di sini, atau kewajiban apa pun atas kerugian langsung, tidak langsung, khusus, hukuman, konsekuensial, atau lainnya (termasuk kehilangan keuntungan) bahkan jika diberitahu tentang kemungkinan kerugian tersebut.

### Tentang Manajer Investasi

Eastspring Investments yang merupakan bagian dari Prudential Plc (UK) di Asia, adalah bisnis pengelolaan investasi Prudential di Asia. Eastspring Investments beroperasi di 11 negara Asia (termasuk beberapa kantor di Amerika Utara dan Eropa), dengan jumlah karyawan sekitar 3.000 orang serta dana kelolaan lebih dari USD 227.7 miliar per 30 Juni 2023. Eastspring Investments Indonesia berizin dan diawasi oleh Otoritas Jasa Keuangan (OJK) berdasarkan Surat Keputusan Ketua BAPEPAM dan LK Nomor: KEP-05/BL/MI/2012 tertanggal 25 April 2012. Eastspring Investments Indonesia memiliki dana kelolaan sebesar Rp 59,42 triliun per 29 Desember 2023.

Laporan ini hanya merupakan informasi yang disebarluaskan untuk kalangan sendiri dan ditujukan bagi para pemegang polis dan calon pemegang polis PT Prudential Life Assurance (Prudential Indonesia). Laporan ini tidak diperbolehkan untuk dicetak, dibagikan, atau direproduksi atau didistribusikan secara keseluruhan atau sebagian kepada orang lain tanpa izin tertulis dari Prudential Indonesia. Data yang disajikan dalam laporan ini sesuai dengan periode laporan, dan dapat berubah dari waktu ke waktu. KINERJA MASA LALU TIDAK MENCERMINKAN KINERJA MASA DEPAN DARI PRODUK ASURANSI YANG DIKAITKAN DENGAN INVESTASI (PAYDI). Nilai dan hasil investasi bisa naik atau turun. Laporan ini bukan merupakan penawaran atau ajakan melakukan pemesanan, pembelian, atau penjualan aset-aset keuangan yang tertulis di dalamnya. Penerima laporan ini sebaiknya mencari nasihat seorang ahli keuangan sebelum memutuskan untuk berinvestasi. Prudential Indonesia tidak memberikan pertimbangan dan tidak akan melakukan investigasi atas tujuan investasi, kondisi keuangan, atau kebutuhan tertentu dari penerima laporan ini, sehingga tidak ada

jaminan dan kewajiban apapun yang akan kami berikan atau terima atas kerugian yang timbul secara langsung maupun tidak langsung yang diderita oleh penerima laporan ini karena informasi, opini, atau estimasi yang ada dalam laporan ini. Prudential Indonesia dan semua perusahaan yang terkait dan berafiliasi dengannya, termasuk jajaran direksi dan staf di dalamnya, dapat memiliki atau mengambil posisi atas aset keuangan yang tercantum dalam laporan ini dan dapat melakukan atau sedang menjajaki jasa perantara atau jasa investasi lainnya dengan perusahaan-perusahaan yang aset keuangannya tercantum dalam laporan ini, termasuk dengan pihak-pihak di luar laporan ini. Prudential Indonesia adalah bagian dari Prudential plc, sebuah grup perusahaan jasa keuangan terkemuka dari Inggris. Grup Prudential pada tanggal 31 Desember 2020 memiliki total aset kelolaan sebesar USD 558,3 miliar. Prudential Indonesia dan Prudential plc tidak memiliki afiliasi apapun dengan Prudential Financial Inc, suatu perusahaan yang berdomisili di Amerika Serikat.