

PT Prudential Life Assurance berizin dan diawasi oleh Otoritas Jasa Keuangan

## PRULink Rupiah Fixed Income Fund (RFF)

### Tujuan Investasi

PRULink Rupiah Fixed Income Fund adalah dana investasi instrumen jangka menengah dan panjang yang bertujuan untuk mendapatkan potensi hasil investasi yang optimal.

### Strategi Investasi

PRULink Rupiah Fixed Income Fund mempunyai strategi investasi pendapatan tetap dengan penempatan dana dalam mata uang Rupiah pada instrumen pendapatan tetap seperti obligasi dan instrumen pendapatan tetap lainnya di pasar modal.

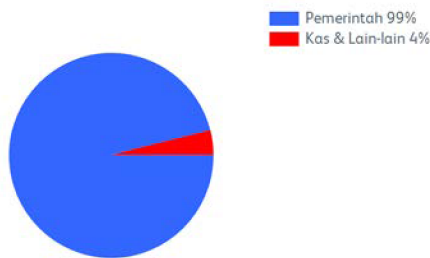
### Tingkat Risiko



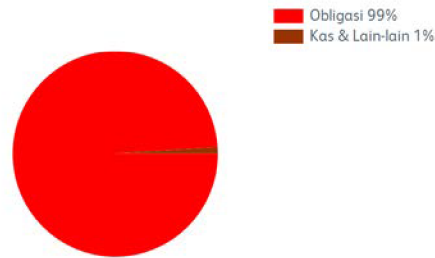
### Ulasan Manajer Investasi

Indeks harga Obligasi Pemerintah IBPA melemah -1% di bulan Oktober 2024 karena tekanan dari meningkatnya risiko geopolitik, kenaikan imbal hasil US-Treasury, dan penguatan index US Dollar (DXY) yang membebani sentimen pasar. Bank Indonesia (BI) mempertahankan suku bunga acuan pada 6% dengan alasan kehati-hatian sebelum menentukan kebijakan moneter suku bunga lebih lanjut. Imbal hasil SBN tenor 10 tahun naik menjadi 6,79% dari penutupan bulan sebelumnya sebesar 6,45%. Defisit fiskal juga semakin melebar menjadi IDR 243 triliun (1,1% PDB) pada sembilan bulan pertama di tahun 2024 (9M24) yang didorong oleh belanja sosial, subsidi, dan kompensasi subsidi energi. Surplus perdagangan barang naik menjadi USD 3,3 miliar di bulan September 2024, ekspor mencapai USD 22,1 miliar (-5,8% Month on Month/MoM dan +6,4% Year on Year/YoY) sementara impor mencapai USD 18,8 miliar (-8,9% MoM dan +8,6% YoY). Purchasing Managers Index (PMI) manufaktur stabil di angka 49,2 pada bulan Oktober 2024, tetap dalam zona kontraksi akibat permintaan pasar yang rendah dan daya beli yang menurun. Inflasi umum Indonesia di bulan Oktober 2024 tumbuh +1,71% YoY, dengan kenaikan sebesar +0,03% MoM, didorong oleh penurunan harga beras, kopi, minyak goreng, bawang merah, dan rokok, serta bahan bakar nonsubsidi. (Sumber: ulasan Manajer Investasi Eastspring Investments Indonesia)

### Alokasi Sektor Portofolio



### Alokasi Portofolio



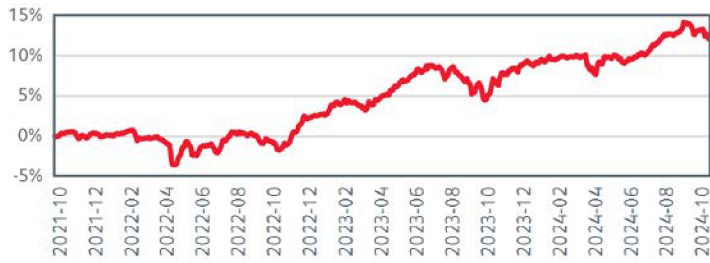
### Kepemilikan Efek Terbesar \*

OBLIGASI NEGARA REPUBLIK INDONESIA FR0047 2028	OBLIGASI NEGARA REPUBLIK INDONESIA FR0064 2028	OBLIGASI NEGARA REPUBLIK INDONESIA FR0068 2034	OBLIGASI NEGARA REPUBLIK INDONESIA FR0079 2039
OBLIGASI NEGARA REPUBLIK INDONESIA FR0080 2035	OBLIGASI NEGARA REPUBLIK INDONESIA FR0083 2040	OBLIGASI NEGARA REPUBLIK INDONESIA FR0087 2031	OBLIGASI NEGARA REPUBLIK INDONESIA FR0091 2032
OBLIGASI NEGARA REPUBLIK INDONESIA FR0095 2028	OBLIGASI NEGARA REPUBLIK INDONESIA FR0096 2033	OBLIGASI NEGARA REPUBLIK INDONESIA FR0097 2043	OBLIGASI NEGARA REPUBLIK INDONESIA FR0098 2038
OBLIGASI NEGARA REPUBLIK INDONESIA FR0100 2034	OBLIGASI NEGARA REPUBLIK INDONESIA FR0101 2029	OBLIGASI NEGARA REPUBLIK INDONESIA FR0103 2035	OBLIGASI NEGARA REPUBLIK INDONESIA FR0104 2030

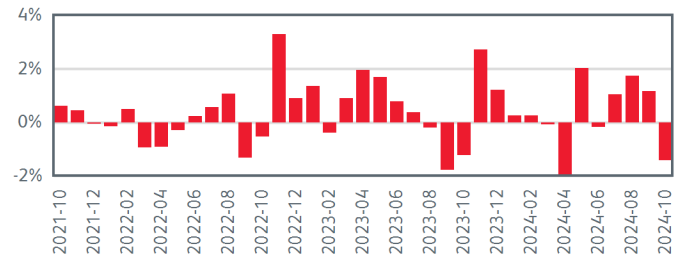
\*Tidak ada pihak terkait

Pihak terkait adalah perorangan atau perusahaan yang mempunyai hubungan pengendalian dengan perusahaan, baik secara langsung maupun tidak langsung, melalui hubungan kepemilikan, pengurusan, dan/atau keuangan.

### Kinerja Kumulatif - 3 Tahun Terakhir



### Kinerja Bulanan - 3 Tahun Terakhir



### Informasi Lainnya

Kode Bloomberg	Harga Peluncuran	Harga Unit	Dana Kelolaan (triliun)	Dana Kelolaan (miliar unit)	Tanggal Peluncuran	Mata Uang	Biaya Pengelolaan (Tahunan)	Frekuensi Valuasi	Bank Kustodian
PRURUF1:JJ	Rp 1.000	Rp 7.889	Rp 1,15	0,15	25-Apr-2000	Rupiah	1,00%	Harian	Standard Chartered Bank

### Kinerja Investasi\*

	2019	2020	2021	2022	2023	1 Bulan	3 Bulan	YTD	1 Tahun	Kinerja Disetahunkan		
										3 Tahun	5 Tahun	Sejak Terbit
RFF	11,17%	12,22%	3,14%	2,33%	6,48%	-1,43%	1,45%	2,76%	6,83%	3,95%	5,40%	8,78%
Kinerja Acuan	10,55%	11,31%	3,92%	2,30%	7,29%	-1,05%	1,65%	3,66%	7,30%	4,60%	5,72%	6,70%

100% IBPA IndoBex Govt Bond Index

\*Kinerja masa lalu tidak mencerminkan kinerja masa depan dari Produk Asuransi Yang Dikaitkan dengan Investasi (PAYDI).

### Tentang Manajer Investasi

Eastspring Investments yang merupakan bagian dari Prudential Plc (UK) di Asia, adalah bisnis pengelolaan investasi Prudential di Asia. Eastspring Investments beroperasi di 11 negara Asia (termasuk beberapa kantor di Amerika Utara dan Eropa), dengan jumlah karyawan sekitar 3.000 orang serta dana kelolaan lebih dari USD 227.7 miliar per 30 Juni 2023. Eastspring Investments Indonesia berizin dan diawasi oleh Otoritas Jasa Keuangan (OJK) berdasarkan Surat Keputusan Ketua BAPEPAM dan LK Nomor: KEP-05/BL/MI/2012 tertanggal 25 April 2012. Eastspring Investments Indonesia memiliki dana kelolaan sebesar Rp 59,42 triliun per 29 Desember 2023.

Laporan ini hanya merupakan informasi yang disebarluaskan untuk kalangan sendiri dan ditujukan bagi para pemegang polis dan calon pemegang polis PT Prudential Life Assurance (Prudential Indonesia). Laporan ini tidak diperbolehkan untuk dicetak, dibagikan, atau direproduksi atau didistribusikan secara keseluruhan atau sebagian kepada orang lain tanpa izin tertulis dari Prudential Indonesia. Data yang disajikan dalam laporan ini sesuai dengan periode laporan, dan dapat berubah dari waktu ke waktu. KINERJA MASA LALU TIDAK MENCERMINKAN KINERJA MASA DEPAN DARI PRODUK ASURANSI YANG DIKAITKAN DENGAN INVESTASI (PAYDI). Nilai dan hasil investasi bisa naik atau turun. Laporan ini bukan merupakan penawaran atau ajakan melakukan pemesanan, pembelian, atau penjualan aset-aset keuangan yang tertulis di dalamnya. Penerima laporan ini sebaiknya mencari nasihat seorang ahli keuangan sebelum memutuskan untuk berinvestasi. Prudential Indonesia tidak memberikan pertimbangan dan tidak akan melakukan investigasi atas tujuan investasi, kondisi keuangan, atau kebutuhan tertentu dari penerima laporan ini, sehingga tidak ada

jaminan dan kewajiban apapun yang akan kami berikan atau terima atas kerugian yang timbul secara langsung maupun tidak langsung yang diderita oleh penerima laporan ini karena informasi, opini, atau estimasi yang ada dalam laporan ini. Prudential Indonesia dan semua perusahaan yang terkait dan berafiliasi dengannya, termasuk jajaran direksi dan staf di dalamnya, dapat memiliki atau mengambil posisi atas aset keuangan yang tercantum dalam laporan ini dan dapat melakukan atau sedang menjajaki jasa perantara atau jasa investasi lainnya dengan perusahaan-perusahaan yang aset keuangannya tercantum dalam laporan ini, termasuk dengan pihak-pihak di luar laporan ini. Prudential Indonesia adalah bagian dari Prudential plc, sebuah grup perusahaan jasa keuangan terkemuka dari Inggris. Grup Prudential pada tanggal 31 Desember 2020 memiliki total aset kelolaan sebesar USD 558,3 miliar. Prudential Indonesia dan Prudential plc tidak memiliki afiliasi apapun dengan Prudential Financial Inc, suatu perusahaan yang berdomisili di Amerika Serikat.