

PT Prudential Life Assurance berizin dan diawasi oleh Otoritas Jasa Keuangan

PRULink Rupiah Cash Fund (RCF)

Tujuan Investasi

PRULink Rupiah Cash Fund adalah dana investasi yang bertujuan untuk mendapatkan potensi hasil investasi yang optimal dalam jangka menengah.

Strategi Investasi

PRULink Rupiah Cash Fund mempunyai strategi investasi pasar uang dengan penempatan dana dalam mata uang Rupiah, pada obligasi jangka pendek dan instrument pasar uang seperti deposito berjangka dan Sertifikat Bank Indonesia (SBI).

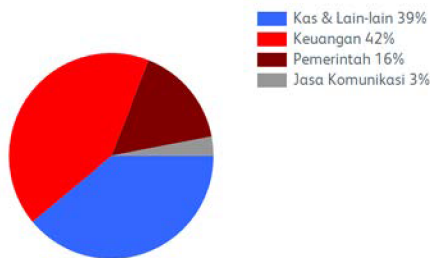
Tingkat Risiko



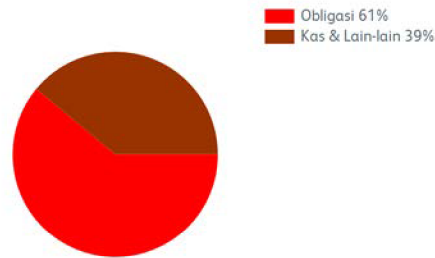
Ulasan Manajer Investasi

Bank Indonesia (BI) mempertahankan suku bunga acuan pada 6% dengan alasan kehati-hatian sebelum menentukan kebijakan moneter suku bunga lebih lanjut. Defisit fiskal juga semakin melebar menjadi IDR 243 triliun (1,1% PDB) pada sembilan bulan pertama di tahun 2024 (9M24) yang didorong oleh belanja sosial, subsidi, dan kompensasi subsidi energi. *Purchasing Managers Index* (PMI) manufaktur stabil di angka 49,2 pada bulan Oktober 2024, tetap dalam zona kontraksi akibat permintaan pasar yang rendah dan daya beli yang menurun. Inflasi umum Indonesia di bulan Oktober 2024 tumbuh +1,71% YoY, dengan kenaikan sebesar +0,03% MoM, didorong oleh penurunan harga beras, kopi, minyak goreng, bawang merah, dan rokok, serta bahan bakar nonsubsidi. Inflasi inti tumbuh di atas perkiraan sebesar 2,21% (estimasi 2,09%). Imbal hasil SBN tenor 10 tahun naik menjadi 6,79% dari penutupan bulan sebelumnya sebesar 6,45%. Sementara, rata-rata suku bunga deposito 1 bulan stabil di angka 2,82% p.a. pada bulan Oktober 2024. (Sumber: ulasan Manajer Investasi Eastspring Investments Indonesia)

Alokasi Sektor Portofolio



Alokasi Portofolio



Kepemilikan Efek Terbesar *

| | | | |
|--|---|--|--|
| BANK INDONESIA | BONDS BANK SYARIAH INDONESIA TBK PT | BONDS BUSSAN AUTO FINANCE PT | BONDS FEDERAL INTERNATIONAL FINANCE PT |
| BONDS PEGADAIAN PT | BONDS PERMODALAN NASIONAL MADANI PT | BONDS SARANA MULTIGRIYA FINANSIAL (PERSE) | DEPOSITO BANK BTPN SYARIAH TBK PT |
| DEPOSITO BANK MAYBANK INDONESIA TBK PT | DEPOSITO BANK PEMBANGUNAN DAERAH JAWA BARAT DAN BANTEN TBK PT | DEPOSITO BANK PEMBANGUNAN DAERAH JAWA TENGA | DEPOSITO BANK RAKYAT INDONESIA (PERSERO) TBK |
| DEPOSITO BANK SYARIAH INDONESIA PT | DEPOSITO BANK TABUNGAN NEGARA (PERSERO) TBK | OBLIGASI NEGARA REPUBLIK INDONESIA FR0081 2025 | |

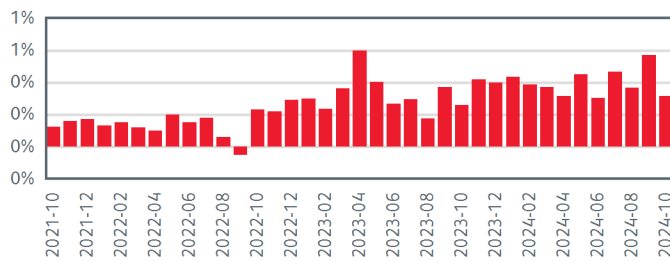
*Tidak ada pihak terkait

Pihak terkait adalah perorangan atau perusahaan yang mempunyai hubungan pengendalian dengan perusahaan, baik secara langsung maupun tidak langsung, melalui hubungan kepemilikan, kepengurusan, dan/atau keuangan.

Kinerja Kumulatif - 3 Tahun Terakhir



Kinerja Bulanan - 3 Tahun Terakhir



Informasi Lainnya

| Kode Bloomberg | Harga Peluncuran | Harga Unit | Dana Kelolaan (triliun) | Dana Kelolaan (miliar unit) | Tanggal Peluncuran | Mata Uang | Biaya Pengelolaan (Tahunan) | Frekuensi Valuasi | Bank Kustodian |
|----------------|------------------|------------|-------------------------|-----------------------------|--------------------|-----------|-----------------------------|-------------------|-------------------------|
| PRURUCS:IJ | Rp 1.000 | Rp 4,462 | Rp 2,57 | 0,58 | 25-Apr-2000 | Rupiah | 0,75% | Harian | Standard Chartered Bank |

Kinerja Investasi*

| | 2019 | 2020 | 2021 | 2022 | 2023 | 1 Bulan | 3 Bulan | YTD | 1 Tahun | Kinerja Disetahunkan | | |
|---|-------|-------|-------|-------|-------|---------|---------|-------|---------|----------------------|---------|--------------|
| | | | | | | | | | | 3 Tahun | 5 Tahun | Sejak Terbit |
| RCF | 5,93% | 4,17% | 2,21% | 1,79% | 3,86% | 0,31% | 1,25% | 4,04% | 4,90% | 3,32% | 3,38% | 6,29% |
| Kinerja Acuan 1 month TD (net) Bank Buku 4 | 5,03% | 4,31% | 3,05% | 1,60% | 1,63% | 0,19% | 0,57% | 1,79% | 2,06% | 1,82% | 2,61% | 4,32% |

*Kinerja masa lalu tidak mencerminkan kinerja masa depan dari Produk Asuransi Yang Dikaitkan dengan Investasi (PAYDI).

Tentang Manajer Investasi

Eastspring Investments yang merupakan bagian dari Prudential Plc (UK) di Asia, adalah bisnis pengelolaan investasi Prudential di Asia. Eastspring Investments beroperasi di 11 negara Asia (termasuk beberapa kantor di Amerika Utara dan Eropa), dengan jumlah karyawan sekitar 3.000 orang serta dana kelolaan lebih dari USD 227.7 miliar per 30 Juni 2023. Eastspring Investments Indonesia berizin dan diawasi oleh Otoritas Jasa Keuangan (OJK) berdasarkan Surat Keputusan Ketua BAPEPAM dan LK Nomor: KEP-05/BL/MI/2012 tertanggal 25 April 2012. Eastspring Investments Indonesia memiliki dana kelolaan sebesar Rp 59,42 triliun per 29 Desember 2023.

Laporan ini hanya merupakan informasi yang disebarluaskan untuk kalangan sendiri dan ditujukan bagi para pemegang polis dan calon pemegang polis PT Prudential Life Assurance (Prudential Indonesia). Laporan ini tidak diperbolehkan untuk dicetak, dibagikan, atau direproduksi atau didistribusikan secara keseluruhan atau sebagian kepada orang lain tanpa izin tertulis dari Prudential Indonesia. Data yang disajikan dalam laporan ini sesuai dengan periode laporan, dan dapat berubah dari waktu ke waktu. KINERJA MASA LALU TIDAK MENCERMINKAN KINERJA MASA DEPAN DARI PRODUK ASURANSI YANG DIKAITKAN DENGAN INVESTASI (PAYDI). Nilai dan hasil investasi bisa naik atau turun. Laporan ini bukan merupakan penawaran atau ajakan melakukan pemesanan, pembelian, atau penjualan aset-aset keuangan yang tertulis di dalamnya. Penerima laporan ini sebaiknya mencari nasihat seorang ahli keuangan sebelum memutuskan untuk berinvestasi. Prudential Indonesia tidak memberikan pertimbangan dan tidak akan melakukan investigasi atas tujuan investasi, kondisi keuangan, atau kebutuhan tertentu dari penerima laporan ini, sehingga tidak ada

jaminan dan kewajiban apapun yang akan kami berikan atau terima atas kerugian yang timbul secara langsung maupun tidak langsung yang diderita oleh penerima laporan ini karena informasi, opini, atau estimasi yang ada dalam laporan ini. Prudential Indonesia dan semua perusahaan yang terkait dan berafiliasi dengannya, termasuk jajaran direksi dan staf di dalamnya, dapat memiliki atau mengambil posisi atas aset keuangan yang tercantum dalam laporan ini dan dapat melakukan atau sedang menajaki jasa perantara atau jasa investasi lainnya dengan perusahaan-perusahaan yang aset keuangannya tercantum dalam laporan ini, termasuk dengan pihak-pihak di luar laporan ini. Prudential Indonesia adalah bagian dari Prudential plc, sebuah grup perusahaan jasa keuangan terkemuka dari Inggris. Grup Prudential pada tanggal 31 Desember 2020 memiliki total aset kelolaan sebesar USD 558,3 miliar. Prudential Indonesia dan Prudential plc tidak memiliki afiliasi apapun dengan Prudential Financial Inc, suatu perusahaan yang berdomisili di Amerika Serikat.