

## PRULink US Dollar Multi Assets Income Fund (PDIF)

### Tujuan Investasi

PRULink US Dollar Multi Assets Income Fund adalah dana investasi yang berpotensi membayarkan Tambahan Nilai Investasi\* secara berkala kepada Pemegang Polis, berdasarkan porsi kepemilikan Unit pada Dana Investasi ini oleh Pemegang Polis sesuai ketentuan yang berlaku pada polis.

\*Tambahan Nilai Investasi ini tidak dijamin dan persentase Tambahan Nilai Investasi tersebut tidak bergantung pada kinerja aktual Dana Investasi PRULink. Pembayaran Tambahan Nilai Investasi dapat diambil dari hal-hal berikut: (i) pembagian hasil investasi (kupon dan dividen saham), (ii) pengembangan investasi awal (capital gain), atau (iii) investasi awal, atau kombinasi antara (i) dan/atau (ii) dan/atau (iii).

### Tingkat Risiko



### Strategi Investasi

PRULink US Dollar Multi Assets Income Fund memiliki strategi investasi campuran dalam mata uang Dolar Amerika Serikat dengan alokasi aset pada efek bersifat ekuitas, pendapatan tetap, kas, dan/atau instrumen pasar uang yang akan diinvestasikan pada efek dalam dan luar negeri.

### Tanggal cut-off dan pembayaran tambahan nilai investasi\*

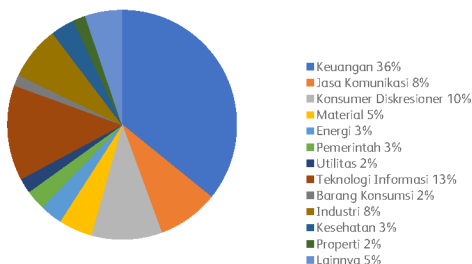
Tanggal cut-off pembayaran tambahan nilai investasi	Persentase Tambahan Nilai Investasi Terhadap Nilai Pasar
31 Januari 2024	0.42%
29 Februari 2024	0.42%
28 Maret 2024	0.42%
30 April 2024	0.42%
31 Mei 2024	0.42%
28 Juni 2024	0.42%
31 Juli 2024	0.44%
30 Agustus 2024	0.44%
30 September 2024	0.44%
31 Oktober 2024	0.44%
29 November 2024**	-
31 Desember 2024**	-

\*Tanggal cut-off bisa berubah dan akan diinformasikan pada Fund Factsheet berikutnya.  
\*\*Besarnya tambahan nilai investasi akan diinformasikan pada Fund Factsheet berikutnya.

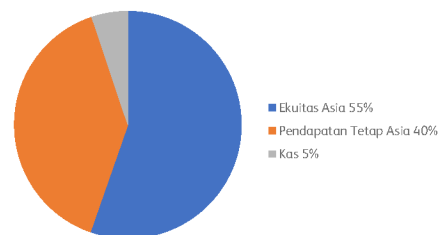
### Ulasan Manajer Investasi

Oktober 2024 terbukti menjadi bulan yang bergejolak bagi pasar ekuitas, menyusul reli yang kuat selama sembilan bulan pertama tahun ini. Ketidakpastian meningkat di tengah kekhawatiran tentang pertumbuhan ekonomi dan pemilihan presiden Amerika Serikat (AS), yang dapat mengakibatkan perubahan kebijakan inflasi dan suku bunga. Dengan latar belakang ini, pasar Asia Pasifik kecuali Jepang mengalami penurunan selama bulan Oktober 2024, terbebani oleh pengembalian yang kurang memuaskan di pasar saham India, Malaysia, dan Korea Selatan sementara pasar saham Taiwan adalah satu-satunya pasar saham yang kembali positif. Pasar saham di China dan Hong Kong juga mengalami penurunan setelah langkah-langkah stimulus terbaru oleh pemerintah China gagal mempertahankan sentimen positif dari investor. Secara keseluruhan, indeks MSCI Asia Pasifik kecuali Jepang turun -5,0% dalam USD pada bulan Oktober 2024. Selain itu, pengumuman kabinet baru oleh pemerintah Indonesia di bulan Oktober 2024 menjadi sorotan investor. Hal ini menjadi tambahan faktor ketidakpastian di pasar, yang ditambah dengan prediksi kemenangan Trump dalam pemilihan presiden AS. Dari sisi kelas aset pendapatan tetap, sebagian besar pasar obligasi pemerintah utama mengalami aksi jual karena ketatnya persaingan pemilihan umum AS membuat investor mengurangi risiko sambil menunggu hasilnya. Imbal hasil treasury AS 10 tahun naik menjadi 4,28% pada akhir Oktober 2024, naik dari 3,78% bulan sebelumnya. Dengan latar belakang ini, kredit Asia menurun selama bulan tersebut. Sebagai referensi, Indeks JP Morgan Asia Credit (*Investment Grade*) turun -1,3% dalam USD selama sebulan. (Sumber: Ulasan Manajer Investasi Schroders Investment Management Indonesia)

### Alokasi Sektor Portofolio



### Alokasi Portofolio



## Kepemilikan Efek Terbesar\*

ADVANTECH LTD	LG ELECTRONICS INC	OBLIGASI MACQUARIE BANK LTD	RESMED CDI INC
AIA GROUP LTD	MEDIA TEK INC	OBLIGASI MEIJI YASUDA LIFE INSURANCE CO	RIO TINTO LTD
ANZ GROUP HOLDINGS LTD	MEDIBANK PRIVATE LTD	OBLIGASI MEITUAN DIANPING	SAMSUNG ELECTRONICS NON VOTING PRC
ARISTOCRAT LEISURE LTD	MIDEA GROUP LTD A	OBLIGASI MINOR INTERNATIONAL PCL	SAMSUNG FIRE & MARINE INSURANCE LT
ASE TECHNOLOGY HOLDING LTD	MOMO COM INC	OBLIGASI MUANG THAI LIFE ASSURANCE PCL	SEK LTD
BANK MANDIRI (PERSERO)	NETEASE INC	OBLIGASI NANYANG COMMERCIAL BANK LTD	SHENG SIONG GROUP LTD
BHP GROUP LTD	NEW ORIENTAL EDUCATION & TECHNOLOG	OBLIGASI NIPPON LIFE INSURANCE CO	SHENZHEN INNOVANCE TECHNOLOGY LTD A
BLUESCOPE STEEL LTD	NEW MONT CORPORATION CDI	OBLIGASI OVERSEA-CHINESE BANKING CORPORATIO	SHENZHOU INTERNATIONAL GROUP LTD
BOC HONG KONG HOLDINGS LTD	NIEN MADE ENTERPRISE LTD	OBLIGASI OVERSEA-CHINESE BANKING CORPORATIO	SINGAPORE EXCHANGE LTD
CHINA CONSTRUCTION BANK CORP H	OBLIGASI ASAHI MUTUAL LIFE INSURANCE CO	OBLIGASI PERTAMINA PERSERO PT MTN	SINGAPORE TELECOMMUNICATIONS LTD
CHINA PACIFIC INSURANCE (GROUP) LT	OBLIGASI CHINA MODERN DAIRY HOLDINGS LTD	OBLIGASI QBE INSURANCE GROUP LTD	SPARK NEW ZEALAND LTD
CHINA YANGTZE POWER LTD A	OBLIGASI COASTAL EMERALD LTD	OBLIGASI SANDS CHINA LTD	SWIRE PACIFIC LTD A
COCHLEAR LTD	OBLIGASI COMMONWEALTH BANK OF AUSTRALIA	OBLIGASI SHANGHAI COMMERCIAL BANK LTD	TAIWAN SEMICONDUCTOR MANUFACTURING
CONTEMPORARY AMPEREX TECHNOLOGY LT	OBLIGASI DAH SING BANK LTD MTN	OBLIGASI SHINHAN FINANCIAL GROUP CO LTD	TATA CONSULTANCY SERVICES LTD
CSL LTD	OBLIGASI DBS GROUP HOLDINGS LTD MTN	OBLIGASI STANDARD CHARTERED PLC	TECHTRONIC INDUSTRIES LTD
DBS GROUP HOLDINGS LTD	OBLIGASI FUKOKU MUTUAL LIFE INSURANCE CO	OBLIGASI STANDARD CHARTERED PLC	TENCENT HOLDINGS LTD
GALAXY ENTERTAINMENT GROUP LTD	OBLIGASI HAIJILAO INTERNATIONAL HOLDING LTD	OBLIGASI SUMITOMO LIFE INSURANCE CO	VOLTRONIC POWER TECHNOLOGY CORP
HDFC BANK LTD	OBLIGASI HANWHA LIFE INSURANCE CO LTD	OBLIGASI TENCENT MUSIC ENTERTAINMENT GROUP	YIZUMI HOLDINGS LTD A
HONG KONG EXCHANGES AND CLEARING L	OBLIGASI HYUNDAI CARD CO LTD	OBLIGASI UNITED OVERSEAS BANK LTD MTN	
ICICI BANK LTD	OBLIGASI INDONESIA (REPUBLIC OF)	OBLIGASI WEIBO CORP	
INCITEC PIVOT LTD	OBLIGASI INDONESIA (REPUBLIC OF)	OBLIGASI WOORI BANK MTN	
INTERNATIONAL CONTAINER TERMINAL S	OBLIGASI JOY TREASURE ASSETS HOLDINGS INC MTN	OVERSEA-CHINESE BANKING LTD	
KAS	OBLIGASI KEB HANA BANK MTN	POWER GRID CORPORATION OF INDIA LT	
KERRY PROPERTIES LTD	OBLIGASI KYOBO LIFE INSURANCE CO LTD	RELIANCE WORLDWIDE CORPORATION LTD	

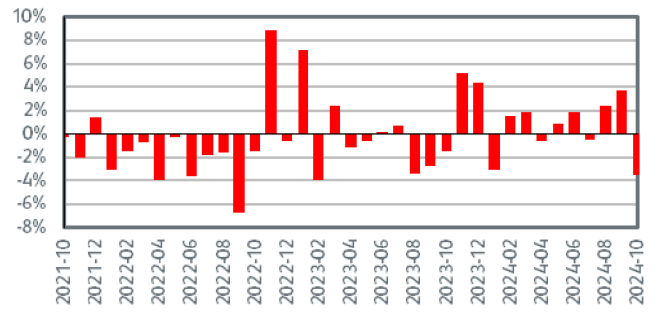
\*Tidak ada pihak terkait

Pihak terkait adalah perorangan atau perusahaan yang mempunyai hubungan pengendalian dengan perusahaan, baik secara langsung maupun tidak langsung, melalui hubungan kepemilikan, kepengurusan, dan/atau keuangan.

### Kinerja Kumulatif - 3 Tahun Terakhir



### Kinerja Bulanan - 3 Tahun Terakhir



## Informasi Lainnya

Kode Bloomberg	Harga Peluncuran	Harga Unit	Dana Kelolaan (juta)	Dana Kelolaan (juta unit)	Tanggal Peluncuran	Mata Uang	Biaya Pengelolaan (Tahunan)	Frekuensi Valuasi	Bank Kustodian
PRUPDIF:IJ	US\$ 1.00	US\$1.03	US\$141	136.90	27-Apr-20	US Dollar	1.65%	Harian	Standard Chartered Bank

## Kinerja Investasi\*

	2019	2020	2021	2022	2023	Kinerja Disetahunkan						
						1 Bulan	3 Bulan	YTD	1 Tahun	3 Tahun	5 Tahun	Sejak Terbit
PDIF	n/a	n/a	-1.02%	-15.94%	6.25%	-3.50%	2.47%	4.34%	14.61%	-2.50%	n.a.	0.66%
Kinerja Acuan	n/a	n/a	n/a	n/a	n/a	-3.12%	2.98%	8.08%	18.12%	n/a	n/a	n/a

50% MSCI AC Asia Pacific ex Japan\*\* + 50% JPMorgan Asian Credit Investment Grade Index\*\*\*\*

\*Kinerja masa lalu tidak mencerminkan kinerja masa depan dari Produk Asuransi Yang Dikaitkan dengan Investasi (PAYDI).

\*\*Informasi tertentu yang terkandung di sini ("Informasi") bersumber dari/hak cipta dari MSCI Inc., MSCI ESG Research LLC, atau afiliasinya ("MSCI"), atau penyedia informasi (bersama-sama disebut "Pihak MSCI"), dan dapat telah digunakan untuk menghitung skor, sinyal, atau indikator lainnya. Informasi ini hanya untuk penggunaan internal dan tidak boleh direproduksi atau disebarluaskan secara keseluruhan atau sebagian tanpa izin tertulis sebelumnya. Informasi tidak boleh digunakan untuk, juga bukan merupakan, tawaran untuk membeli atau menjual, atau promosi atau rekomendasi dari, sekuritas, instrumen atau produk keuangan, strategi perdagangan, atau indeks, juga tidak boleh dianggap sebagai indikasi atau jaminan kinerja di masa depan. Beberapa subdana mungkin didasarkan pada atau terkait dengan indeks MSCI, dan MSCI dapat dikompensasi berdasarkan aset dana yang dikelola atau tindakan lain. MSCI telah menetapkan penghalang informasi antara penelitian indeks dan Informasi tertentu. Tidak ada Informasi itu sendiri yang dapat digunakan untuk menentukan sekuritas mana yang akan dibeli atau dijual atau kapan harus membeli atau menjualnya. Informasi disediakan "sebagaimana adanya" dan pengguna menanggung seluruh risiko penggunaan apa pun yang mungkin ditukarkan atau diizinkan untuk dibuat dari Informasi tersebut. Tidak ada Pihak MSCI yang menjamin atau menggaransi keakuratan, keakuratan dan/atau kelengkapan Informasi dan masing-masing secara tegas menyangkal semua jaminan tersebut maupun tersirat. Tidak ada Pihak MSCI yang memiliki kewajiban apa pun atas kesalahan atau kelainan sehubungan dengan Informasi apa pun di sini, atau kewajiban apa pun atas kerugian langsung, tidak langsung, khusus, hukuman, konsekuensi, atau lainnya (termasuk kehilangan keuntungan) bahkan jika diberitahu tentang kemungkinan kerugian tersebut.

\*\*\*Informasi diperoleh dari sumber yang diyakini dapat diandalkan, namun J.P. Morgan tidak menjamin kelengkapan atau keakuratannya. Indeks digunakan dengan izin. Indeks tidak boleh disalin, digunakan, atau didistribusikan tanpa persetujuan tertulis sebelumnya dari J.P. Morgan. Hak Cipta 2022; JPMorgan Chase & Co. Semua hak diindungi undang-undang.

\*\*\*\*Kinerja Acuan efektif mulai Februari 2023.

\*\*\*\*\*Kinerja Acuan hanya digunakan sebagai rujukan dan tidak digunakan untuk kepentingan perbandingan kinerja.

## Tentang Manajer Investasi

PT Schroder Investment Management Indonesia ("PT SIMI") adalah perusahaan Manajer Investasi yang 99% sahamnya dimiliki oleh Grup Schroders yang berpusat di Inggris dan telah berdiri sejak tahun 1804. Grup Schroders merupakan perusahaan terkemuka di dunia dengan pengalaman di bidang manajemen investasi sejak tahun 1926 dan telah mengelola dana sebesar USD 939.2 milyar (per Juni 2022). PT SIMI sendiri telah mengelola dana sebesar IDR 67.68 triliun (per Januari 2023) untuk klien-klien ritel maupun institusi seperti dana pensiun, perusahaan asuransi, dan lembaga sosial. PTSIMI berizin dan diawasi oleh Otoritas Jasa Keuangan berdasarkan keputusan BAPEPAM no. KEP-04/PM/MI/1997 tanggal 25 April 1997.

Laporan ini hanya merupakan informasi yang disebarluaskan untuk kalangan sendiri dan ditujukan bagi para pemegang polis dan calon pemegang polis PT Prudential Life Assurance (Prudential Indonesia). Laporan ini tidak diperbolehkan untuk dicetak, dibagikan, atau direproduksi atau didistribusikan secara keseluruhan atau sebagian kepada orang lain tanpa izin tertulis dari Prudential Indonesia. Data yang disajikan dalam laporan ini sesuai dengan periode laporan, dan dapat berubah dari waktu ke waktu. KINERJA MASA LALU TIDAK MENCERMINKAN KINERJA MASA DEPAN DARI PRODUK ASURANSI YANG DIKAITKAN DENGAN INVESTASI (PAYDI). Nilai dan hasil investasi bisa naik atau turun. Laporan ini bukan merupakan penawaran atau ajakan melakukan pemesanan, pembelian, atau penjualan aset-aset keuangan yang tertulis di dalamnya. Penerima laporan ini sebaiknya mencari nasihat seorang ahli keuangan sebelum memutuskan untuk berinvestasi. Prudential Indonesia tidak memberikan pertimbangan dan tidak akan melakukan investigasi atas tujuan investasi, kondisi keuangan, atau kebutuhan tertentu dari

penerima laporan ini, sehingga tidak ada jaminan dan kewajiban apapun yang akan kami berikan atau terima atas kerugian yang timbul secara langsung maupun tidak langsung yang diderita oleh penerima laporan ini karena informasi, opini, atau estimasi yang ada dalam laporan ini. Prudential Indonesia dan semua perusahaan yang terkait dan berafiliasi dengannya, termasuk jajaran direksi dan staf di dalamnya, dapat memiliki atau mengambil posisi atas aset keuangan yang tercantum dalam laporan ini dan dapat melakukan atau sedang menjajaki jasa perantara atau jasa investasi lainnya dengan perusahaan-perusahaan yang aset keuangannya tercantum dalam laporan ini, termasuk dengan pihak-pihak di luar laporan ini. Prudential Indonesia adalah bagian dari Prudential plc, sebuah grup perusahaan jasa keuangan terkemuka dari Inggris. Grup Prudential pada tanggal 31 Desember 2020 memiliki total aset kelolaan sebesar USD 558,3 miliar. Prudential Indonesia dan Prudential plc tidak memiliki afiliasi apapun dengan Prudential Financial Inc, suatu perusahaan yang berdomisili di Amerika Serikat.