

PT Prudential Life Assurance berizin dan diawasi oleh Otoritas Jasa Keuangan

PRULink Rupiah Global Low Volatility Equity Fund (RGLV)

Tujuan Investasi

PRULink Rupiah Global Low Volatility Equity Fund adalah dana investasi dalam bentuk mata uang Rupiah yang bertujuan untuk mendapatkan potensi hasil maksimal dalam jangka panjang yang sejalan dengan pertumbuhan pasar saham global.

Strategi Investasi

PRULink Rupiah Global Low Volatility Equity Fund mempunyai strategi investasi saham dengan berinvestasi pada efek bersifat ekuitas dari perusahaan-perusahaan yang tercatat di Bursa Efek yang ada di dunia, termasuk Indonesia.

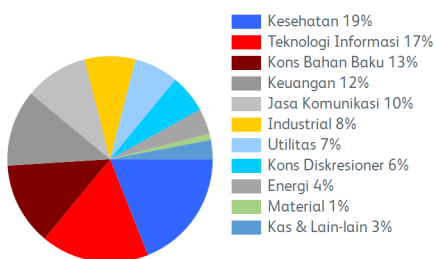
Tingkat Risiko



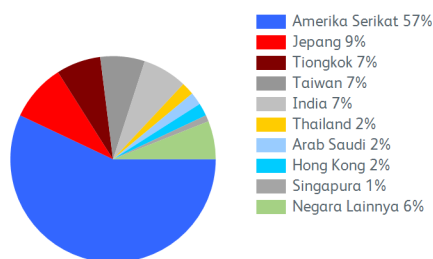
Ulasan Manajer Investasi

Indeks harga saham global terus mengalami kenaikan di bulan Maret 2024. Pada pertemuan bulan Maret 2024, Bank Sentral Amerika Serikat dan Federal Reserve (The Fed), kembali menegaskan niat mereka untuk mulai memangkas suku bunga di tahun ini meskipun inflasi dan pertumbuhan pendapatan masih berada di level yang cukup tinggi. Pelaku pasar menganggap bahwa tingkat suku bunga telah mencapai titik tertingginya dan komentar The Fed cukup menenangkan pasar; hal ini terbukti dengan indeks harga saham dan indeks harga obligasi (kredit) yang mencapai titik tertingginya. S&P500 naik +3,2% selama bulan Maret 2024. Sejalan dengan kenaikan S&P, dalam mata uang US Dollar, indeks harga saham Eropa juga naik +3,7% dan indeks harga saham Asia Pasific ex-Japan naik +2,6%. Indeks harga saham China naik +0,9% selama bulan Maret, didorong oleh aktivitas bisnis yang membaik selama Libur Tahun Baru China. Aktivitas manufaktur di China naik untuk pertama kalinya dalam 6 bulan terakhir, dengan *Purchasing Managers' Index* (PMI) Manufaktur tercatat di angka 50,8 di bulan Maret, jauh lebih tinggi dibandingkan dengan PMI Manufaktur bulan Februari yang hanya sebesar 49,1. Kinerja indeks harga saham ASEAN kembali lebih rendah dibandingkan dengan kinerja indeks harga saham Asia dan kinerja indeks harga saham *Emerging Market* (EM) lainnya, namun tetap mencatatkan kinerja positif sepanjang bulan Maret 2024. India juga mencatatkan kinerja indeks harga saham yang kurang memuaskan dan lebih rendah dibandingkan dengan kinerja indeks harga saham Asia dan EM, yang disebabkan oleh melemahnya sektor teknologi, properti dan saham-saham berkapitalisasi menengah sepanjang bulan Maret 2024. Kinerja indeks harga saham India yang kurang memuaskan juga disebabkan oleh pemilu yang akan diselenggarakan tahun ini yang dapat meningkatkan volatilitas pasar kedepannya. Sementara, indeks harga saham Australia dan Jepang masing-masing mencatatkan kinerja positif sebesar +3,0% di dalam mata uang US Dollar sepanjang bulan Maret 2024. (Sumber: ulasan Manajer Investasi Eastspring Investments Indonesia)

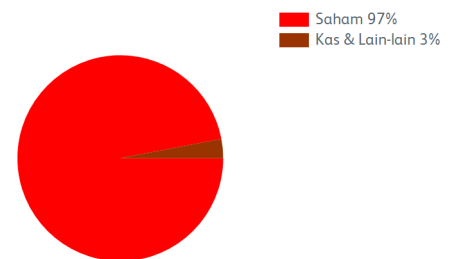
Alokasi Sektor Portofolio



Alokasi Negara



Alokasi Portofolio

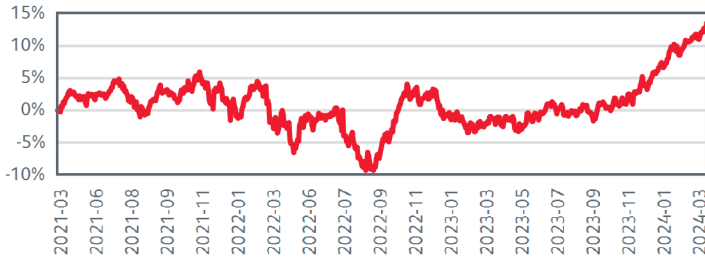


Kepemilikan Efek Terbesar*

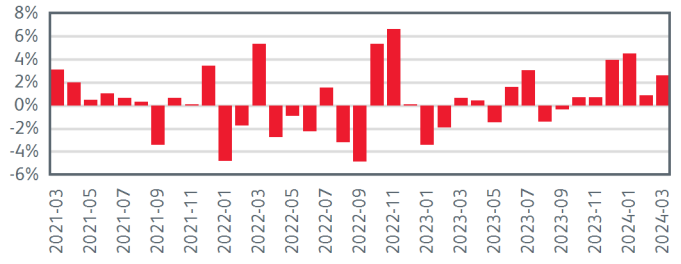
ABBVIE INC	ACCTON TECHNOLOGY CORP	AKAMAI TECHNOLOGIES INC	ALPHABET INC CLASS A
AMERICAN ELECTRIC POWER INC	AMGEN INC	APPLE INC	APTARGROUP INC
ARCH CAPITAL GROUP LTD	AUTOZONE INC	BAJAJ AUTO LTD	BANK OF CHINA LTD A
BANK OF CHINA LTD H	BERKSHIRE HATHAWAY INC CLASS B	BHARTI AIRTEL LTD	BRISTOL MYERS SQUIBB
BROADCOM INC	BWX TECHNOLOGIES INC	CANON INC	CARDINAL HEALTH INC
CENCORA INC	CHEMED CORP	CHINA CONSTRUCTION BANK CORP A	CHINA CONSTRUCTION BANK CORP H
CHINA YANGTZE POWER LTD A	CHIPBOND TECHNOLOGY CORP	CHUNGHWA TELECOM LTD	CHURCH AND DWIGHT INC
CIPLA LTD	CISCO SYSTEMS INC	CLP HOLDINGS LTD	CMS ENERGY CORP
COCA-COLA	COGNIZANT TECHNOLOGY SOLUTIONS CORP	COLGATE-PALMOLIVE	CONSOLIDATED EDISON INC
DAQIN RAILWAY LTD A	DB ISLAMIC BANK	DELTA ELECTRONICS INC	DR REDDYS LABORATORIES LTD
DR SULAIMAN AL HABIB MEDICAL GRP ELI LILLY	DUKE ENERGY CORP	EAST JAPAN RAILWAY	ELECTRONIC ARTS INC
FIRST FINANCIAL HOLDING LTD GILEAD SCIENCES INC	EMIRATES NBD	EMIRATES NBD	EVERGY INC
HERSHEY FOODS	FUJIFILM HOLDINGS CORP	GENERAL DYNAMICS CORP	GENERAL MILLS INC
INDUSTRIAL AND COMMERCIAL BANK OF JOHNSON & JOHNSON	GLOBE LIFE INC	HENAN SHUANGHUI INVESTMENT & DEVEL	HENRY SCHEIN INC
KRAFT HEINZ	HON HAI PRECISION INDUSTRY LTD	HONG KONG AND CHINA GAS LTD	INCYTE CORP
MCDONALDS CORP	INSIGHT ENTERPRISES INC	INTERNATIONAL BUSINESS MACHINES CO	JIM SMUCKER
MICROSOFT CORP	KDDI CORP	KELLANOVA	KIMBERLY CLARK CORP
	KWEICHOW MOUTAI LTD A	KYOCERA CORP	MARUTI SUZUKI INDIA LTD
	MCDONALDS HOLDINGS (JAPAN) LTD	MCKESSON CORP	MERCK & CO INC
	NEUROCRINE BIOSCIENCES INC	NINTENDO LTD	NIPPON TELEGRAPH AND TELEPHONE CORP

*Tidak ada pihak terkait
Pihak terkait adalah perorangan atau perusahaan yang mempunyai hubungan pengendalian dengan perusahaan, baik secara langsung maupun tidak langsung, melalui hubungan kepemilikan, pengurusan, dan/atau keuangan.

Kinerja Kumulatif - 3 Tahun Terakhir



Kinerja Bulanan - 3 Tahun Terakhir



Informasi Lainnya

Kode Bloomberg	Harga Peluncuran	Harga Unit	Dana Kelolaan (miliar)	Dana Kelolaan (juta unit)	Tanggal Peluncuran	Mata Uang	Biaya Pengelolaan (Tahunan)	Frekuensi Valuasi	Bank Kustodian
PRURGLV:IJ	Rp 14.739	Rp 20.111	Rp 634,21	31,54	06-Jul-2018	Rupiah	2,25%	Harian	Standard Chartered Bank

Kinerja Investasi*

	2019	2020	2021	2022	2023	1 Bulan	3 Bulan	YTD	1 Tahun	Kinerja Disetahunkan		
										3 Tahun	5 Tahun	Sejak Terbit
RGLV	16,22%	5,07%	11,79%	-2,49%	2,18%	2,63%	8,21%	8,21%	15,94%	4,34%	6,22%	5,60%
Kinerja Acuan	16,00%	3,72%	15,61%	-2,06%	5,10%	2,49%	7,32%	7,32%	15,34%	6,70%	7,30%	7,77%

100% MSCI ACWI Minimum Volatility Index^{††}

*Kinerja masa lalu tidak mencerminkan kinerja masa depan dari Produk Asuransi Yang Dikaitkan dengan Investasi (PAYDI).

††Informasi tertentu yang terkandung di sini ("Informasi") bersumber dari/hak cipta MSCI Inc., MSCI ESG Research LLC, atau afiliasinya ("MSCI"), atau penyedia informasi (bersama-sama disebut "Pihak MSCI") dan mungkin telah digunakan untuk menghitung skor, sinyal, atau indikator lainnya. Informasi ini hanya untuk penggunaan internal dan tidak boleh direproduksi atau disebarluaskan secara keseluruhan atau sebagian tanpa izin tertulis sebelumnya. Informasi tidak boleh digunakan untuk, juga bukan merupakan, tawaran untuk membeli atau menjual, atau promosi atau rekomendasi dari, sekuritas, instrumen atau produk keuangan, strategi perdagangan, atau indeks, juga tidak boleh dianggap sebagai indikasi atau jaminan kinerja di masa depan. Beberapa subdana mungkin didasarkan pada atau terkait dengan indeks MSCI, dan MSCI dapat dikompensasi berdasarkan aset dana yang dikelola atau tindakan lain. MSCI telah menetapkan penghalang informasi antara penelitian indeks dan Informasi tertentu. Tidak ada Informasi itu sendiri yang dapat digunakan untuk menentukan sekuritas mana yang akan dibeli atau dijual atau kapan harus membeli atau menjualnya. Informasi disediakan "sebagaimana adanya" dan pengguna menanggung seluruh risiko penggunaan apa pun yang mungkin dilakukan atau diizinkan untuk dibuat dari Informasi tersebut. Tidak ada Pihak MSCI yang menjamin atau menggaransi keaslian, keakuratan dan/atau kelengkapan Informasi dan masing-masing secara tegas menyangkal semua jaminan tersurat maupun tersirat. Tidak ada Pihak MSCI yang memiliki kewajiban apa pun atas kesalahan atau kelalaian sehubungan dengan Informasi apa pun di sini, atau kewajiban apa pun atas kerugian langsung, tidak langsung, khusus, hukuman, konsekuensial, atau lainnya (termasuk kehilangan keuntungan) bahkan jika diberitahu tentang kemungkinan kerugian tersebut.

Tentang Manajer Investasi

Eastspring Investments yang merupakan bagian dari Prudential Plc (UK) di Asia, adalah bisnis pengelolaan investasi Prudential di Asia. Eastspring Investments beroperasi di 11 negara Asia (termasuk beberapa kantor di Amerika Utara dan Eropa), dengan jumlah karyawan sekitar 3.000 orang serta dana kelolaan lebih dari USD 227.7 miliar per 30 Juni 2023. Eastspring Investments Indonesia berizin dan diawasi oleh Otoritas Jasa Keuangan (OJK) berdasarkan Surat Keputusan Ketua BAPEPAM dan LK Nomor: KEP-05/BL/MI/2012 tertanggal 25 April 2012. Eastspring Investments Indonesia memiliki dana kelolaan sebesar Rp 59,42 triliun per 29 Desember 2023.

Laporan ini hanya merupakan informasi yang disebarluaskan untuk kalangan sendiri dan ditujukan bagi para pemegang polis dan calon pemegang polis PT Prudential Life Assurance (Prudential Indonesia). Laporan ini tidak diperbolehkan untuk dicetak, dibagikan, atau direproduksi atau didistribusikan secara keseluruhan atau sebagian kepada orang lain tanpa izin tertulis dari Prudential Indonesia. Data yang disajikan dalam laporan ini sesuai dengan periode laporan, dan dapat berubah dari waktu ke waktu. KINERJA MASA LALU TIDAK MENCERMINKAN KINERJA MASA DEPAN DARI PRODUK ASURANSI YANG DIKAITKAN DENGAN INVESTASI (PAYDI). Nilai dan hasil investasi bisa naik atau turun. Laporan ini bukan merupakan penawaran atau ajakan melakukan pemesanan, pembelian, atau penjualan aset-aset keuangan yang tertulis di dalamnya. Penerima laporan ini sebaiknya mencari nasihat seorang ahli keuangan sebelum memutuskan untuk berinvestasi. Prudential Indonesia tidak memberikan pertimbangan dan tidak akan melakukan investigasi atas tujuan investasi, kondisi keuangan, atau kebutuhan tertentu dari penerima laporan ini, sehingga tidak ada

jaminan dan kewajiban apapun yang akan kami berikan atau terima atas kerugian yang timbul secara langsung maupun tidak langsung yang diderita oleh penerima laporan ini karena informasi, opini, atau estimasi yang ada dalam laporan ini. Prudential Indonesia dan semua perusahaan yang terkait dan berafiliasi dengannya, termasuk jajaran direksi dan staf di dalamnya, dapat memiliki atau mengambil posisi atas aset keuangan yang tercantum dalam laporan ini dan dapat melakukan atau sedang menjajaki jasa perantara atau jasa investasi lainnya dengan perusahaan-perusahaan yang aset keuangannya tercantum dalam laporan ini, termasuk dengan pihak-pihak di luar laporan ini. Prudential Indonesia adalah bagian dari Prudential plc, sebuah grup perusahaan jasa keuangan terkemuka dari Inggris. Grup Prudential pada tanggal 31 Desember 2020 memiliki total asset kelolaan sebesar USD 558,3 miliar. Prudential Indonesia dan Prudential plc tidak memiliki afiliasi apapun dengan Prudential Financial Inc, suatu perusahaan yang berdomisili di Amerika Serikat.