

PRULink Rupiah Equity Fund (REF)

Tujuan Investasi

PRULink Rupiah Equity Fund adalah dana investasi dalam mata uang Rupiah yang bertujuan untuk mendapatkan potensi hasil investasi yang optimal dalam jangka panjang.

Strategi Investasi

PRULink Rupiah Equity Fund mempunyai strategi investasi saham dengan penempatan dana pada saham-saham yang berkualitas yang diperdagangkan di Bursa Efek Indonesia.

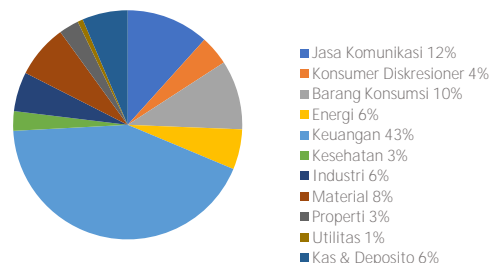
Tingkat Risiko



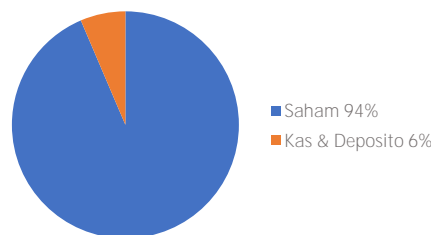
Ulasan Manajer Investasi

Indeks Harga Saham Gabungan (IHSG) turun -0,4% di bulan Maret 2024 dan disaat yang bersamaan, Rupiah juga turun -0,9% ke level 15.873 per US Dollar. Ada beberapa penyebab pelemahan Rupiah diantaranya: repatriasi dividen secara serentak oleh keempat bank blue chips (membagikan dividen yang cukup signifikan di tengah bulan Maret 2024), ketidakpastian kebijakan fiskal dari kabinet pemerintahan yang baru, neraca perdagangan Indonesia yang diperkirakan akan melemah dan pembiayaan yang lebih awal mengakibatkan surplus fiskal yang mulai terlihat menyempit, serta ekonomi di Amerika Serikat (AS) yang semakin solid yang mengakibatkan tingkat imbal hasil semakin tinggi dan Dollar AS semakin menguat. Secara sektoral, sektor bahan baku (IDXBASIC) dan sektor konsumen non-siklikal (IDXNCYC) merupakan sektor yang memberikan kinerja terbaik selama bulan Maret 2024. Sektor bahan baku didorong oleh TPIA (+29%) dan INKP (+17,85%) sedangkan sektor konsumen non-siklikal didorong oleh AMRT (+7,78%) dan CMRY (+15,3%). Sementara, sektor transportasi dan logistik (IDXTRANS) merupakan sektor dengan kinerja terburuk, didorong oleh GIAA (-22%) dan TAXI (-32%). Index saham blue chips - LQ45, turun sebesar -0,4%. Emiten yang mendorong kenaikan LQ45 adalah ESSA (+32,4%), PGAS (+21,97%) dan INKP (+17,85%), sedangkan emiten yang memperburuk kinerja LQ45 adalah PTMP (-46,94%), MBMA (-21,28%) dan TLKM (-13%). (Sumber: ulasan manajer investasi Eastspring Investments Indonesia dan Schroder Investment Management Indonesia)

Alokasi Sektor Portofolio



Alokasi Portofolio



Kepemilikan Efek Terbesar*

ADARO ENERGY	ADARO MINERALS INDONESIA	AKR CORPORINDO	ASTRA INTERNATIONAL
BANK BRISYARIAH	BANK CENTRAL ASIA	BANK MANDIRI	BANK NEGARA INDONESIA
BANK RAKYAT INDONESIA	CIPUTRA DEVELOPMENT	INDAH KIAT PULP AND PAPER	INDOFOOD CBP SUKSES MAKMUR
INDOSAT	JASA MARGA	MAYORA INDAH	MITRA ADIPERKASA
SARANA MENARA NUSANTARA	SEMEN INDONESIA	SUMBER ALFARIA TRIJAYA	TELKOM INDONESIA
XL AXIATA			

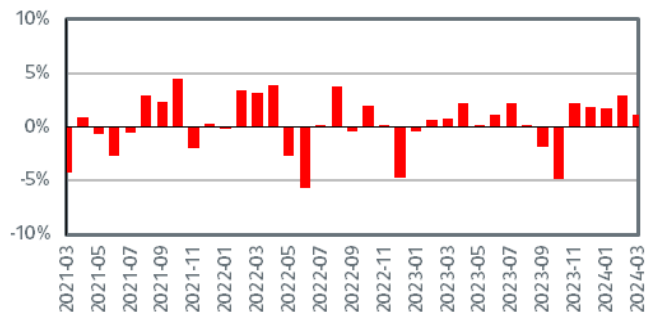
*Tidak ada pihak terkait

Pihak terkait adalah perorangan atau perusahaan yang mempunyai hubungan pengendalian dengan perusahaan, baik secara langsung maupun tidak langsung, melalui hubungan kepemilikan, kepengurusan, dan/atau keuangan.

Kinerja Kumulatif - 3 Tahun Terakhir



Kinerja Bulanan - 3 Tahun Terakhir



Informasi Lainnya

Kode Bloomberg	Harga Peluncuran	Harga Unit	Dana Kelolaan (triliun)	Dana Kelolaan (milyar unit)	Tanggal Peluncuran	Mata Uang	Biaya Pengelolaan (Tahunan)	Frekuensi Valuasi	Bank Kustodian
PRURUEQ:IJ	Rp1.000	Rp17.158	Rp17,32	1,01	25-Apr-2000	Rupiah	1,75%	Harian	Standard Chartered Bank

Kinerja Investasi*

	2019	2020	2021	2022	2023	1 Bulan	3 Bulan	YTD	1 Tahun	Kinerja Disetahunkan		
										3 Tahun	5 Tahun	Sejak Terbit
REF	3,47%	-7,91%	1,51%	2,17%	4,03%	1,17%	5,94%	5,94%	9,14%	5,70%	0,94%	12,61%
Kinerja Acuan 100% Jakarta Composite Index	1,86%	-5,09%	10,08%	4,09%	6,16%	-0,37%	0,22%	0,22%	7,11%	6,80%	2,46%	12,32%

*Kinerja masa lalu tidak mencerminkan kinerja masa depan dari Produk Asuransi Yang Dikaitkan dengan Investasi (PAYDI)

Tentang Manajer Investasi

Eastspring Investments Indonesia

Eastspring Investments yang merupakan bagian dari Prudential Plc (UK) di Asia, adalah bisnis pengelolaan investasi Prudential di Asia. Eastspring Investments beroperasi di 11 negara Asia (termasuk beberapa kantor di Amerika Utara dan Eropa), dengan jumlah karyawan sekitar 3.000 orang serta dana kelolaan lebih dari USD 227.7 miliar per 30 Juni 2023. Eastspring Investments Indonesia berizin dan diawasi oleh Otoritas Jasa Keuangan (OJK) berdasarkan Surat Keputusan Ketua BAPEPAM dan LK Nomor: KEP-05/BL/MI/2012 tertanggal 25 April 2012. Eastspring Investments Indonesia memiliki dana kelolaan sebesar Rp 59,42 triliun per 29 Desember 2023.

Schroder Investment Management Indonesia

PT Schroder Investment Management Indonesia ("PT SIMI") adalah perusahaan Manajer Investasi yang 99% sahamnya dimiliki oleh Grup Schroders yang berpusat di Inggris dan telah berdiri sejak tahun 1804. Grup Schroders merupakan perusahaan terkemuka di dunia dengan pengalaman di bidang manajemen investasi sejak tahun 1926 dan telah mengelola dana sebesar USD 939.2 milyar (per Juni 2022). PT SIMI sendiri telah mengelola dana sebesar IDR 67.68 triliun (per Januari 2023) untuk klien-klien ritel maupun institusi seperti dana pensiun, perusahaan asuransi, dan lembaga sosial. PTSIMI berizin dan diawasi oleh Otoritas Jasa Keuangan berdasarkan keputusan BAPEPAM no. KEP-04/PM/MI/1997 tanggal 25 April 1997.

Laporan ini hanya merupakan informasi yang disebarluaskan untuk kalangan sendiri dan ditujukan bagi para pemegang polis dan calon pemegang polis PT Prudential Life Assurance (Prudential Indonesia). Laporan ini tidak diperbolehkan untuk dicetak, dibagikan, atau direproduksi atau didistribusikan secara keseluruhan atau sebagian kepada orang lain tanpa izin tertulis dari Prudential Indonesia. Data yang disajikan dalam laporan ini sesuai dengan periode laporan, dan dapat berubah dari waktu ke waktu. KINERJA MASA LALU TIDAK MENCERMINKAN KINERJA MASA DEPAN DARI PRODUK ASURANSI YANG DIKAITKAN DENGAN INVESTASI (PAYDI). Nilai dan hasil investasi bisa naik atau turun. Laporan ini bukan merupakan penawaran atau ajakan melakukan pemesanan, pembelian, atau penjualan aset-aset keuangan yang tertulis di dalamnya. Penerima laporan ini sebaiknya mencari nasihat seorang ahli keuangan sebelum memutuskan untuk berinvestasi. Prudential Indonesia tidak memberikan pertimbangan dan tidak akan melakukan investigasi atas tujuan investasi, kondisi

keuangan, atau kebutuhan tertentu dari penerima laporan ini, sehingga tidak ada jaminan dan kewajiban apapun yang akan kami berikan atau terima atas kerugian yang timbul secara langsung maupun tidak langsung yang diderita oleh penerima laporan ini karena informasi, opini, atau estimasi yang ada dalam laporan ini. Prudential Indonesia dan semua perusahaan yang terkait dan berafiliasi dengannya, termasuk jajaran direksi dan staf di dalamnya, dapat memiliki atau mengambil posisi atas aset keuangan yang tercantum dalam laporan ini dan dapat melakukan atau sedang menjajaki jasa perantara atau jasa investasi lainnya dengan perusahaan-perusahaan yang aset keuangannya tercantum dalam laporan ini, termasuk dengan pihak-pihak di luar laporan ini. Prudential Indonesia adalah bagian dari Prudential plc, sebuah grup perusahaan jasa keuangan terkemuka dari Inggris. Grup Prudential pada tanggal 31 Desember 2020 memiliki total aset kelolaan sebesar USD 558,3 miliar. Prudential Indonesia dan Prudential plc tidak memiliki afiliasi apapun dengan Prudential Financial Inc, suatu perusahaan yang berdomisili di Amerika Serikat.