

PT Prudential Life Assurance berizin dan diawasi oleh Otoritas Jasa Keuangan

## PRULink Rupiah Cash Fund (RCF)

### Tujuan Investasi

PRULink Rupiah Cash Fund adalah dana investasi yang bertujuan untuk mendapatkan potensi hasil investasi yang optimal dalam jangka menengah.

### Strategi Investasi

PRULink Rupiah Cash Fund mempunyai strategi investasi pasar uang dengan penempatan dana dalam mata uang Rupiah, pada obligasi jangka pendek dan instrument pasar uang seperti deposito berjangka dan Sertifikat Bank Indonesia (SBI).

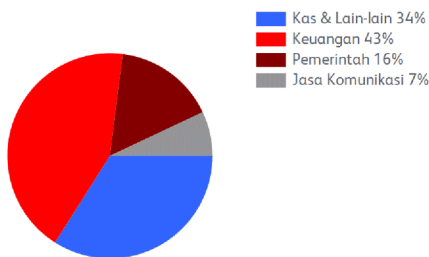
### Tingkat Risiko



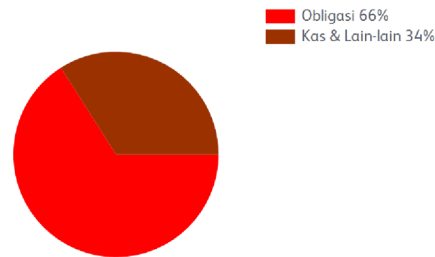
### Ulasan Manajer Investasi

Sesuai ekspektasi pasar, Bank Indonesia mempertahankan suku bunga di 6,25%. BI mengindikasikan fokus kebijakan pada stabilitas Rupiah akan tetap dilakukan untuk menjaga stabilitas Rupiah. BI memandang level fundamental Rupiah lebih kuat dari 16.000 dan pelemahan saat ini dipengaruhi oleh permintaan dolar yang kuat dari korporasi dan ketidakpastian outlook fiskal domestik. BI akan terus fokus menggabungkan intervensi valuta asing dan operasi pasar terbuka, termasuk menaikkan imbal hasil SRBI untuk menarik lebih banyak arus dana asing. Inflasi domestik tetap terkendali, tumbuh lebih rendah dibandingkan bulan Mei 2024 sebesar 2,51% secara tahunan (*year-on-year/YoY*), yang diakibatkan oleh deflasi harga pangan. Imbal hasil SBN tenor 10 tahun naik menjadi 7,07% dari penutupan bulan sebelumnya 6,92%. Sementara itu, rata-rata suku bunga deposito 1 bulan stabil di level 2,83% p.a. di bulan Juni 2024. (Sumber: ulasan Manajer Investasi Eastspring Investments Indonesia)

### Alokasi Sektor Portofolio



### Alokasi Portofolio



### Kepemilikan Efek Terbesar \*

BONDS ADIRA DINAMIKA MULTI FINANCE TBK P  
BONDS PERMODALAN NASIONAL MADANI PT  
DEPOSITO BANK PEMBANGUNAN DAERAH JAWA BARAT DAN BANTEN TBK PT

BONDS BANK SYARIAH INDONESIA TBK PT  
BONDS SARANA MULTIGRIYA FINANSIAL (PERSE  
DEPOSITO BANK TABUNGAN NEGARA (PERSERO) TBK

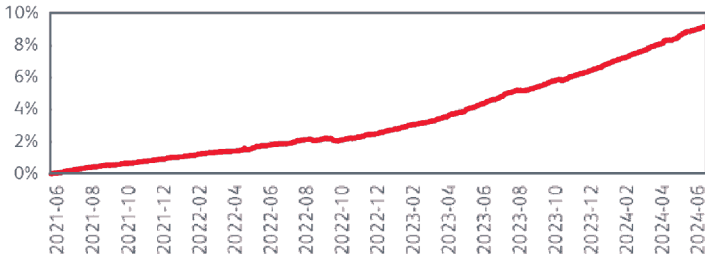
BONDS FEDERAL INTERNATIONAL FINANCE PT  
DEPOSITO BANK BTPN SYARIAH TBK PT  
SBSN SERI PBS026 2024

BONDS PEGADAIAN PT  
DEPOSITO BANK MAYBANK INDONESIA TBK PT  
SBSN SERI PBS031 2024

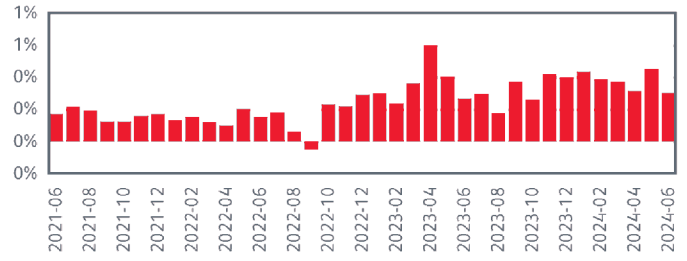
\*Tidak ada pihak terkait

Pihak terkait adalah perorangan atau perusahaan yang mempunyai hubungan pengendalian dengan perusahaan, baik secara langsung maupun tidak langsung, melalui hubungan kepemilikan, kepengurusan, dan/atau keuangan.

### Kinerja Kumulatif - 3 Tahun Terakhir



### Kinerja Bulanan - 3 Tahun Terakhir



### Informasi Lainnya

Kode Bloomberg	Harga Peluncuran	Harga Unit	Dana Kelolaan (triliun)	Dana Kelolaan (miliar unit)	Tanggal Peluncuran	Mata Uang	Biaya Pengelolaan (Tahunan)	Frekuensi Valuasi	Bank Kustodian
PRURUCS:IJ	Rp 1.000	Rp 4.386	Rp 2,45	0,56	25-Apr-2000	Rupiah	0,75%	Harian	Standard Chartered Bank

### Kinerja Investasi\*

	2019	2020	2021	2022	2023	1 Bulan	3 Bulan	YTD	1 Tahun	Kinerja Disetahunkan		
										3 Tahun	5 Tahun	Sejak Terbit
RCF	5,93%	4,17%	2,21%	1,79%	3,86%	0,30%	1,07%	2,28%	4,26%	2,98%	3,45%	6,30%
Kinerja Acuan	5,03%	4,31%	3,05%	1,60%	1,63%	0,17%	0,56%	1,01%	1,85%	1,88%	2,80%	4,38%

1 month TD (net) Bank Buku 4

\*Kinerja masa lalu tidak mencerminkan kinerja masa depan dari Produk Asuransi Yang Dikaitkan dengan Investasi (PAYDI).

### Tentang Manajer Investasi

Eastspring Investments yang merupakan bagian dari Prudential Plc (UK) di Asia, adalah bisnis pengelolaan investasi Prudential di Asia. Eastspring Investments beroperasi di 11 negara Asia (termasuk beberapa kantor di Amerika Utara dan Eropa), dengan jumlah karyawan sekitar 3.000 orang serta dana kelolaan lebih dari USD 227.7 miliar per 30 Juni 2023. Eastspring Investments Indonesia berizin dan diawasi oleh Otoritas Jasa Keuangan (OJK) berdasarkan Surat Keputusan Ketua BAPEPAM dan LK Nomor: KEP-05/BL/MI/2012 tertanggal 25 April 2012. Eastspring Investments Indonesia memiliki dana kelolaan sebesar Rp 59,42 triliun per 29 Desember 2023.

Laporan ini hanya merupakan informasi yang disebarluaskan untuk kalangan sendiri dan ditujukan bagi para pemegang polis dan calon pemegang polis PT Prudential Life Assurance (Prudential Indonesia). Laporan ini tidak diperbolehkan untuk dicetak, dibagikan, atau direproduksi atau didistribusikan secara keseluruhan atau sebagian kepada orang lain tanpa izin tertulis dari Prudential Indonesia. Data yang disajikan dalam laporan ini sesuai dengan periode laporan, dan dapat berubah dari waktu ke waktu. KINERJA MASA LALU TIDAK MENCERMINKAN KINERJA MASA DEPAN DARI PRODUK ASURANSI YANG DIKAITKAN DENGAN INVESTASI (PAYDI). Nilai dan hasil investasi bisa naik atau turun. Laporan ini bukan merupakan penawaran atau ajakan melakukan pemesanan, pembelian, atau penjualan aset-aset keuangan yang tertulis di dalamnya. Penerima laporan ini sebaiknya mencari nasihat seorang ahli keuangan sebelum memutuskan untuk berinvestasi. Prudential Indonesia tidak memberikan pertimbangan dan tidak akan melakukan investigasi atas tujuan investasi, kondisi keuangan, atau kebutuhan tertentu dari penerima laporan ini, sehingga tidak ada

jaminan dan kewajiban apapun yang akan kami berikan atau terima atas kerugian yang timbul secara langsung maupun tidak langsung yang diderita oleh penerima laporan ini karena informasi, opini, atau estimasi yang ada dalam laporan ini. Prudential Indonesia dan semua perusahaan yang terkait dan berafiliasi dengannya, termasuk jajaran direksi dan staf di dalamnya, dapat memiliki atau mengambil posisi atas aset keuangan yang tercantum dalam laporan ini dan dapat melakukan atau sedang menjajaki jasa perantara atau jasa investasi lainnya dengan perusahaan-perusahaan yang aset keuangannya tercantum dalam laporan ini, termasuk dengan pihak-pihak di luar laporan ini. Prudential Indonesia adalah bagian dari Prudential plc, sebuah grup perusahaan jasa keuangan terkemuka dari Inggris. Grup Prudential pada tanggal 31 Desember 2020 memiliki total aset kelolaan sebesar USD 558,3 miliar. Prudential Indonesia dan Prudential plc tidak memiliki afiliasi apapun dengan Prudential Financial Inc, suatu perusahaan yang berdomisili di Amerika Serikat.