

PT Prudential Life Assurance berizin dan diawasi oleh Otoritas Jasa Keuangan

## PRULink Rupiah Managed Fund Plus (RMP)

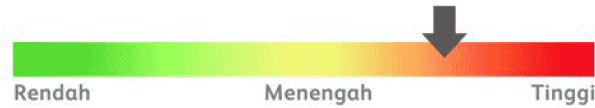
### Tujuan Investasi

PRULink Rupiah Managed Fund Plus adalah dana investasi jangka menengah dan panjang yang bertujuan untuk mendapatkan potensi hasil investasi yang optimal.

### Strategi Investasi

PRULink Rupiah Managed Fund Plus mempunyai strategi investasi campuran dengan penempatan dana dalam mata uang Rupiah pada instrumen investasi seperti obligasi, saham dan pasar uang.

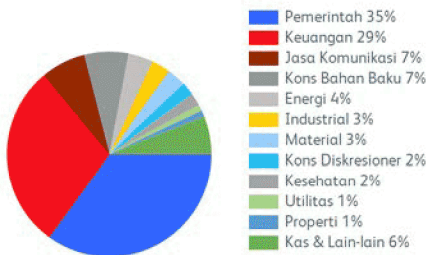
### Tingkat Risiko



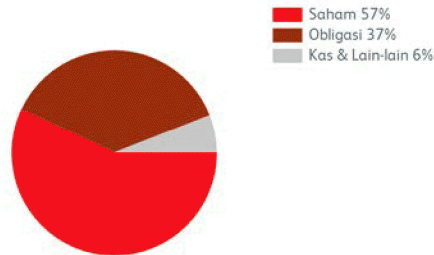
### Ulasan Manajer Investasi

Indeks harga saham Indonesia melanjutkan momentum penguatannya di bulan Juli 2024 karena laporan pendapatan kuartal kedua 2024 yang relatif baik pada saham-saham berkapitalisasi besar membantu meningkatkan kepercayaan pasar. Indeks Harga Saham Gabungan naik +2,7%. Indeks Obligasi Pemerintah IBPA menguat +1,1%. Aksi beli investor asing di tengah terbukanya potensi penurunan suku bunga The Fed dalam waktu dekat, keberlanjutan fiskal dan penguatan nilai tukar Rupiah mendorong penguatan pada pasar obligasi domestik. Imbal hasil SBN tenor 10 tahun turun menjadi 6,90% dari penutupan bulan sebelumnya 7,07%. Bank Indonesia (BI) mempertahankan kebijakan suku bunga pada 6,25%. Bank Indonesia mempertahankan kebijakan suku bunga pada 6,25%. BI memperkirakan penurunan suku bunga The Fed paling awal akan terjadi pada bulan November 2024, sikap ini lebih *dovish* (tidak agresif dalam menurunkan suku bunga) dibandingkan dengan rapat sebelumnya yang memperkirakan penurunan suku bunga The Fed akan dimulai pada bulan Desember 2024. Kemenkeu menaikkan target defisit fiskal tahun 2024 menjadi 2,7% dari PDB, dari perkiraan sebelumnya 2,3% disebabkan oleh pengeluaran yang lebih tinggi. (Sumber: ulasan Manajer Investasi Eastspring Investments Indonesia)

### Alokasi Sektor Portofolio



### Alokasi Portofolio



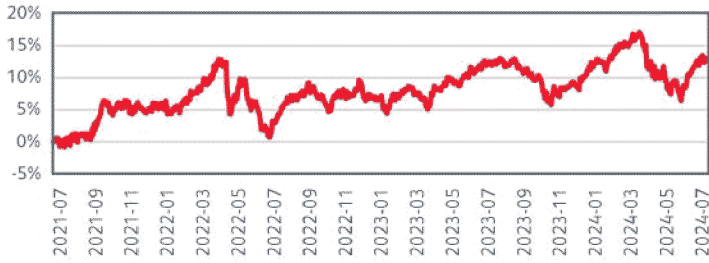
### Kepemilikan Efek Terbesar\*

AKR CORPORINDO	ASTRA INTERNATIONAL	BANK CENTRAL ASIA	BANK INDONESIA
BANK MANDIRI (PERSERO)	BANK NEGARA INDONESIA	BANK RAKYAT INDONESIA (PERSERO) TBK	BANK SYARIAH INDONESIA
CISARUA MOUNTAIN DAIRY	DEPOSITO BANK BTPN SYARIAH TBK PT	DEPOSITO BANK TABUNGAN NEGARA (PERSERO) TBK	INDOFOOD CBP SUKSES MAKMUR
INDOSAT	JASA MARGA	MAYORA INDAH	MITRA ADIPERKASA
OBLIGASI NEGARA REPUBLIK INDONESIA FR0047	OBLIGASI NEGARA REPUBLIK INDONESIA FR0059	OBLIGASI NEGARA REPUBLIK INDONESIA FR0064	OBLIGASI NEGARA REPUBLIK INDONESIA FR0068
OBLIGASI NEGARA REPUBLIK INDONESIA FR0075	OBLIGASI NEGARA REPUBLIK INDONESIA FR0079	OBLIGASI NEGARA REPUBLIK INDONESIA FR0080	OBLIGASI NEGARA REPUBLIK INDONESIA FR0083
OBLIGASI NEGARA REPUBLIK INDONESIA FR0087	OBLIGASI NEGARA REPUBLIK INDONESIA FR0091	OBLIGASI NEGARA REPUBLIK INDONESIA FR0095	OBLIGASI NEGARA REPUBLIK INDONESIA FR0096
OBLIGASI NEGARA REPUBLIK INDONESIA FR0097	OBLIGASI NEGARA REPUBLIK INDONESIA FR0098	OBLIGASI NEGARA REPUBLIK INDONESIA FR0100	OBLIGASI NEGARA REPUBLIK INDONESIA FR0101
PT SUMBER ALFARIA TRIJAYA	TELKOM INDONESIA	XL AXIATA	

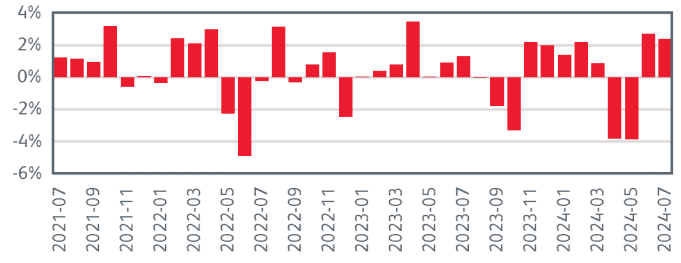
\*Tidak ada pihak terkait

Pihak terkait adalah perorangan atau perusahaan yang mempunyai hubungan pengendalian dengan perusahaan, baik secara langsung maupun tidak langsung, melalui hubungan kepemilikan, kepengurusan, dan/atau keuangan.

### Kinerja Kumulatif - 3 Tahun Terakhir



### Kinerja Bulanan - 3 Tahun Terakhir



### Informasi Lainnya

Kode Bloomberg	Harga Peluncuran	Harga Unit	Dana Kelolaan (triliun)	Dana Kelolaan (miliar unit)	Tanggal Peluncuran	Mata Uang	Biaya Pengelolaan (Tahunan)	Frekuensi Valuasi	Bank Kustodian
PRURUMP:IJ	Rp 1.000	Rp 3.496	Rp 3,67	1,05	15-Sep-2008	Rupiah	1,50%	Harian	Standard Chartered Bank

### Kinerja Investasi\*

	2019	2020	2021	2022	2023	Kinerja Disetahunkan						
						1 Bulan	3 Bulan	YTD	1 Tahun	3 Tahun	5 Tahun	Sejak Terbit
RMP	5,59%	1,18%	3,66%	2,01%	4,10%	2,37%	1,06%	1,57%	0,46%	4,15%	2,28%	8,20%
Kinerja Acuan	4,85%	1,25%	7,72%	3,62%	6,30%	1,96%	1,09%	0,72%	4,11%	5,51%	3,96%	9,26%

10% Average 1-month IDR Time Deposit Rate + 30% IBPA IndoBex Govt Bond Index + 60% Jakarta Composite Index

\*Kinerja masa lalu tidak mencerminkan kinerja masa depan dari Produk Asuransi Yang Dikaitkan dengan Investasi (PAYDI).

### Tentang Manajer Investasi

Eastspring Investments yang merupakan bagian dari Prudential Plc (UK) di Asia, adalah bisnis pengelolaan investasi Prudential di Asia. Eastspring Investments beroperasi di 11 negara Asia (termasuk beberapa kantor di Amerika Utara dan Eropa), dengan jumlah karyawan sekitar 3.000 orang serta dana kelolaan lebih dari USD 227.7 miliar per 30 Juni 2023. Eastspring Investments Indonesia berizin dan diawasi oleh Otoritas Jasa Keuangan (OJK) berdasarkan Surat Keputusan Ketua BAPEPAM dan LK Nomor: KEP-05/BL/MI/2012 tertanggal 25 April 2012. Eastspring Investments Indonesia memiliki dana kelolaan sebesar Rp 59,42 triliun per 29 Desember 2023.

Laporan ini hanya merupakan informasi yang disebarluaskan untuk kalangan sendiri dan ditujukan bagi para pemegang polis dan calon pemegang polis PT Prudential Life Assurance (Prudential Indonesia). Laporan ini tidak diperbolehkan untuk dicetak, dibagikan, atau direproduksi atau didistribusikan secara keseluruhan atau sebagian kepada orang lain tanpa izin tertulis dari Prudential Indonesia. Data yang disajikan dalam laporan ini sesuai dengan periode laporan, dan dapat berubah dari waktu ke waktu. KINERJA MASA LALU TIDAK MENCERMINKAN KINERJA MASA DEPAN DARI PRODUK ASURANSI YANG DIKAITKAN DENGAN INVESTASI (PAYDI). Nilai dan hasil investasi bisa naik atau turun. Laporan ini bukan merupakan penawaran atau ajakan melakukan pemesanan, pembelian, atau penjualan aset-aset keuangan yang tertulis di dalamnya. Penerima laporan ini sebaiknya mencari nasihat seorang ahli keuangan sebelum memutuskan untuk berinvestasi. Prudential Indonesia tidak memberikan pertimbangan dan tidak akan melakukan investigasi atas tujuan investasi, kondisi keuangan, atau kebutuhan tertentu dari penerima laporan ini, sehingga tidak ada

jaminan dan kewajiban apapun yang akan kami berikan atau terima atas kerugian yang timbul secara langsung maupun tidak langsung yang diderita oleh penerima laporan ini karena informasi, opini, atau estimasi yang ada dalam laporan ini. Prudential Indonesia dan semua perusahaan yang terkait dan berafiliasi dengannya, termasuk jajaran direksi dan staf di dalamnya, dapat memiliki atau mengambil posisi atas aset keuangan yang tercantum dalam laporan ini dan dapat melakukan atau sedang menajaki jasa perantara atau jasa investasi lainnya dengan perusahaan-perusahaan yang aset keuangannya tercantum dalam laporan ini, termasuk dengan pihak-pihak di luar laporan ini. Prudential Indonesia adalah bagian dari Prudential plc, sebuah grup perusahaan jasa keuangan terkemuka dari Inggris. Grup Prudential pada tanggal 31 Desember 2020 memiliki total aset kelolaan sebesar USD 558,3 miliar. Prudential Indonesia dan Prudential plc tidak memiliki afiliasi apapun dengan Prudential Financial Inc, suatu perusahaan yang berdomisili di Amerika Serikat.