

PRULink Rupiah Balanced Fund Plus (PRDP)

Tujuan Investasi

PRULink Rupiah Balanced Fund Plus adalah dana investasi jangka menengah dan panjang yang bertujuan untuk mendapatkan potensi hasil investasi yang optimal.

Strategi Investasi

PRULink Rupiah Balanced Fund Plus mempunyai strategi investasi campuran dengan penempatan dana dalam mata uang Rupiah pada instrumen investasi seperti obligasi, saham, dan pasar uang.

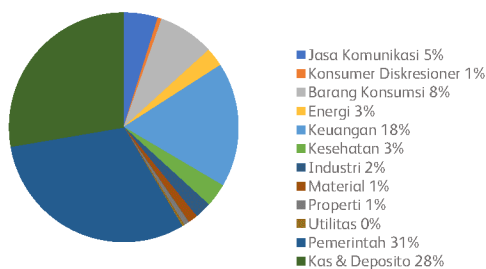
Tingkat Risiko



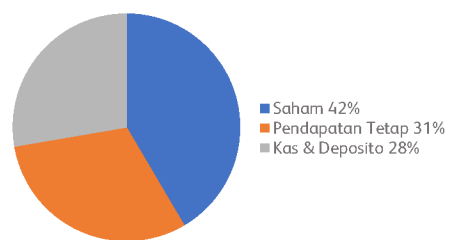
Ulasan Manajer Investasi

Indeks harga saham Indonesia menunjukkan kinerja kuat pada Juli 2024, indeks IHSG mengalami kenaikan di penutupan terakhir tanggal 31 Juli 2024 sebesar 0.19% ke level 7,255.76 dalam satu hari. Penguatan saham didorong oleh hasil laba kuartal kedua yang membaik. Hasil yang menonjol termasuk saham perbankan seperti BBKA, BBRI, dan BMRI yang memenuhi ekspektasi konsumen. Saham konsumen seperti ICBP, MYOR, dan SIDO melampaui ekspektasi konsensus, sedangkan CMRY masih sesuai. Sektor industri yang diwakili oleh ASII dan UNTR melampaui ekspektasi, dan sektor telekomunikasi sesuai dengan perkiraan konsensus. Manajer Investasi masih optimis bahwa pasar saham domestik akan mendapatkan momentum positif di paruh kedua tahun 2024. Dari segi fiskal, Menteri Keuangan Indonesia telah memutuskan untuk meningkatkan penggunaan SAL (Saldo Anggaran Lebih) untuk mengimbangi pendapatan pemerintah yang diproyeksikan lebih rendah tahun ini. Hal ini telah mengurangi risiko pasokan obligasi domestik, memungkinkan pemerintah untuk mengoptimalkan portofolio utangnya sambil menjaga keberlanjutan fiskal. Sementara itu, penerbitan obligasi oleh Departemen Keuangan AS untuk kuartal mendatang lebih rendah dari yang diantisipasi, yang berarti investor obligasi kemungkinan tidak akan menuntut imbal hasil yang lebih tinggi. Nilai tukar Rupiah stabil pada Juli 2024, dipengaruhi oleh penurunan indeks DXY. Situasi ini dipicu oleh inflasi yang lebih rendah dan pasar kerja yang melambat di ekonomi AS. Federal Reserve mempertahankan suku bunga acuan pada pertemuan bulan Juli 2024, namun besar kemungkinan rencana pemotongan suku bunga akan terjadi pada bulan September 2024. Selain kondisi ekonomi Amerika yang melemah, Bank of Japan (BOJ) mengambil langkah signifikan dengan menaikkan suku bunga acuan sebesar +15 basis poin untuk mengendalikan inflasi yang meningkat. Keputusan ini dapat membantu menstabilkan mata uang pasar berkembang, termasuk Rupiah. Dengan mata uang yang stabil, aset berisiko di pasar berkembang, seperti pasar ekuitas, diharapkan dapat berkinerja baik. *(Sumber: ulasan manajer investasi Mandiri Manajemen Investasi)*

Alokasi Sektor Portofolio



Alokasi Portofolio



Kepemilikan Efek Terbesar*

ADARO ENERGY
BANK MANDIRI
CIPUTRA DEVELOPMENT
DEPOSITO SCB
FR0078
FR0097
FR0100
INDOSAT
MAYORA INDAH
TELKOM INDONESIA

ASTRA INTERNATIONAL
BANK NEGARA INDONESIA
CISARUA MOUNTAIN DAIRY
FR0040
FR0080
FR0097
FR0100
JASA MARGA
MITRA KELUARGA KARYASEHAT
UNITED TRACTORS

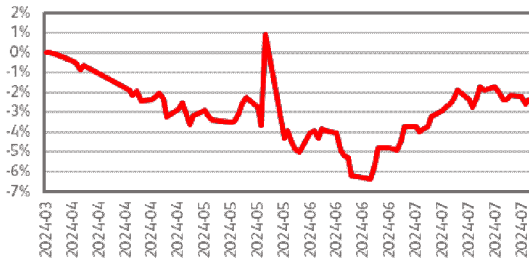
BANK BRI SYARIAH
BANK RAKYAT INDONESIA
DEPOSITO BANK SYARIAH INDONESIA
FR0073
FR0080
FR0098
FR0101
KALBE FARMA
SIDO MUNCUL

BANK CENTRAL ASIA
CHAROEN POKPHAND INDONESIA
DEPOSITO BANK TABUNGAN NEGARA
FR0078
FR0083
FR0098
INDOFOOD CBP SUKSES MAKMUR
KAS
SUMBER ALFARIA TRIJAYA

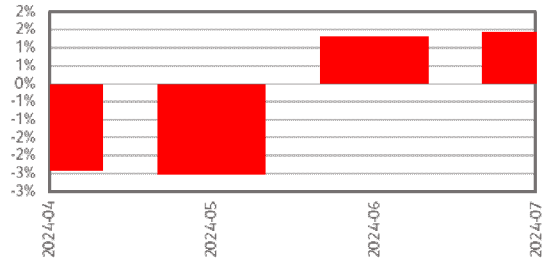
*Tidak ada pihak terkait

Pihak terkait adalah perorangan atau perusahaan yang mempunyai hubungan pengendalian dengan perusahaan, baik secara langsung maupun tidak langsung, melalui hubungan kepemilikan, pengurusan, dan/atau keuangan.

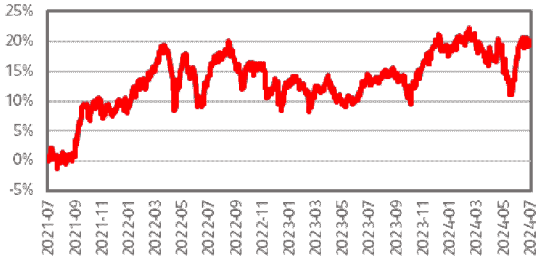
Kinerja Kumulatif Subdana - Sejak Terbit



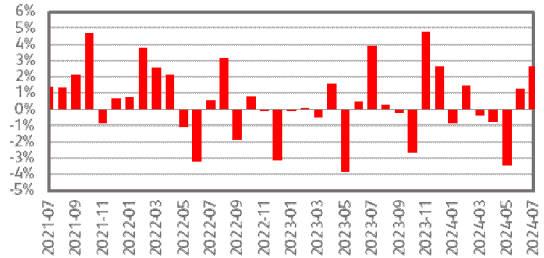
Kinerja Bulanan Subdana - Sejak Terbit



Kinerja Kumulatif - 3 Tahun Terakhir¹⁾



Kinerja Bulanan - 3 Tahun Terakhir¹⁾



¹⁾Kinerja Dana Investasi yang baru dibentuk kurang dari 12 (dua belas) bulan bukan merupakan kinerja Dana Investasi tersebut, namun merupakan kinerja dari aset yang sesuai dengan komposisi Dana Investasi dengan tujuan memberikan gambaran mengenai kinerja Dana Investasi tersebut. Dalam hal ini, Kinerja Dana Investasi mengacu kepada 60% Jakarta Composite Index + 40% IBPA Govt Bond. Sumber: Bloomberg, 31 Juli 2024.

Informasi Lainnya

Kode Bloomberg	Harga Peluncuran	Harga Unit	Dana Kelolaan (milyar)	Dana Kelolaan (juta unit)	Tanggal Peluncuran	Mata Uang	Biaya Pengelolaan (Tahunan)	Frekuensi Valuasi	Bank Kustodian
PRURDP:IJ	Rp1,000	Rp976	Rp1.12	1.15	25-Mar-2024	Rupiah	2.00%	Harian	Standard Chartered Bank

Kinerja Investasi*

	2019	2020	2021	2022	2023	1 Bulan	3 Bulan	YTD	1 Tahun	Kinerja Disetahunkan		Sejak Terbit
										3 Tahun	5 Tahun	
PRDP	n/a	n/a	n/a	n/a	n/a	1.44%	0.19%	n/a	n/a	n/a	n/a	-2.36%
Kinerja Acuan	6,58%**	2,87%**	8,26%**	3,81%**	7,18%**	2.05%	1.37%	n/a	n/a	n/a	n/a	-0.48%

60% Jakarta Composite Index + 40% IBPA Govt Bond

*Kinerja masa lalu tidak mencerminkan kinerja masa depan dari Produk Asuransi Yang Dikaitkan dengan Investasi (PAYDI)

**Kinerja Dana Investasi yang baru dibentuk kurang dari 12 (dua belas) bulan bukan merupakan kinerja Dana Investasi tersebut, namun merupakan kinerja dari aset yang sesuai dengan komposisi Dana Investasi dengan tujuan memberikan gambaran mengenai kinerja Dana Investasi tersebut. Dalam hal ini, Kinerja Dana Investasi mengacu kepada 60% Jakarta Composite Index + 40% IBPA Govt Bond. Sumber: Bloomberg, 31 Juli 2024.

Tentang Manajer Investasi

Mandiri Investasi

PT Mandiri Manajemen Investasi (Mandiri Investasi) merupakan anak perusahaan dari PT Mandiri Sekuritas yang didirikan pada tanggal 26 Oktober 2004. PT Mandiri Sekuritas sendiri adalah perusahaan sekuritas terkemuka di Indonesia dan merupakan anak perusahaan dari PT Bank Mandiri (Persero) Tbk, Bank terbesar milik negara. Mandiri Investasi dan/atau pendahulunya telah mengelola portofolio investasi sejak tahun 1993, dengan Nomor Izin Usaha MI: No. Kep-11/PM/MI/2004. Mandiri Investasi adalah salah satu Manajer Investasi lokal terbesar di Indonesia dengan total dana kelolaan sebesar Rp 43,34 Triliun (per 29 Desember 2023).

Laporan ini hanya merupakan informasi yang disebarluaskan untuk kalangan sendiri dan ditujukan bagi para pemegang polis dan calon pemegang polis PT Prudential Life Assurance (Prudential Indonesia). Laporan ini tidak diperbolehkan untuk dicetak, dibagikan, atau direproduksi atau didistribusikan secara keseluruhan atau sebagian kepada orang lain tanpa izin tertulis dari Prudential Indonesia. Data yang disajikan dalam laporan ini sesuai dengan periode laporan, dan dapat berubah dari waktu ke waktu. KINERJA MASA LALU TIDAK MENCERMINKAN KINERJA MASA DEPAN DARI PRODUK ASURANSI YANG DIKAITKAN DENGAN INVESTASI (PAYDI). Nilai dan hasil investasi bisa naik atau turun. Laporan ini bukan merupakan penawaran atau ajakan melakukan pemesanan, pembelian, atau penjualan aset-aset keuangan yang tertulis di dalamnya. Penerima laporan ini sebaiknya mencari nasihat seorang ahli keuangan sebelum memutuskan untuk berinvestasi. Prudential Indonesia tidak memberikan pertimbangan dan tidak akan melakukan investigasi atas tujuan investasi, kondisi keuangan, atau kebutuhan tertentu dari penerima laporan ini, sehingga tidak ada jaminan

dan kewajiban apapun yang akan kami berikan atau terima atas kerugian yang timbul secara langsung maupun tidak langsung yang diderita oleh penerima laporan ini karena informasi, opini, atau estimasi yang ada dalam laporan ini. Prudential Indonesia dan semua perusahaan yang terkait dan berafiliasi dengannya, termasuk jajaran direksi dan staf di dalamnya, dapat memiliki atau mengambil posisi atas aset keuangan yang tercantum dalam laporan ini dan dapat melakukan atau sedang menjajaki jasa perantara atau jasa investasi lainnya dengan perusahaan-perusahaan yang aset keuangannya tercantum dalam laporan ini, termasuk dengan pihak-pihak di luar laporan ini. Prudential Indonesia adalah bagian dari Prudential plc, sebuah grup perusahaan jasa keuangan terkemuka dari Inggris. Grup Prudential pada tanggal 31 Desember 2020 memiliki total aset kelolaan sebesar USD 558,3 miliar. Prudential Indonesia dan Prudential plc tidak memiliki afiliasi apapun dengan Prudential Financial Inc, suatu perusahaan yang berdomisili di Amerika Serikat.