

PT Prudential Life Assurance berizin dan diawasi oleh Otoritas Jasa Keuangan

## PRULink Rupiah Cash Fund (RCF)

### Tujuan Investasi

PRULink Rupiah Cash Fund adalah dana investasi yang bertujuan untuk mendapatkan potensi hasil investasi yang optimal dalam jangka menengah.

### Strategi Investasi

PRULink Rupiah Cash Fund mempunyai strategi investasi pasar uang dengan penempatan dana dalam mata uang Rupiah, pada obligasi jangka pendek dan instrument pasar uang seperti deposito berjangka dan Sertifikat Bank Indonesia (SBI).

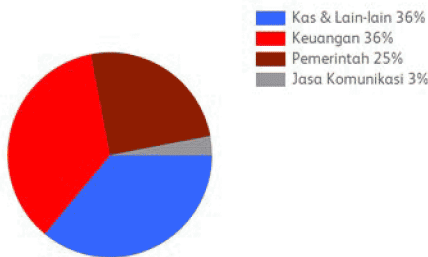
### Tingkat Risiko



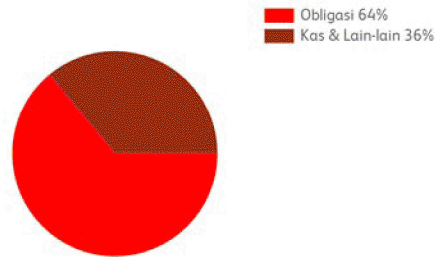
### Ulasan Manajer Investasi

Bank Indonesia (BI) mempertahankan kebijakan suku bunga pada 6,25%. Bank Indonesia mempertahankan kebijakan suku bunga pada 6,25%. BI memperkirakan penurunan suku bunga The Fed paling awal akan terjadi pada bulan November 2024, sikap ini lebih *dovish* (tidak agresif dalam menurunkan suku bunga) dibandingkan dengan rapat sebelumnya yang memperkirakan penurunan suku bunga The Fed akan dimulai pada bulan Desember 2024. Disebabkan oleh deflasi harga pangan, inflasi secara umum turun sebesar -0,18% secara bulanan (*month-on-month/MoM*) menjadi 2,13% secara tahunan (*year-on-year/YoY*). Di sisi lain inflasi inti meningkat pada bulan Juli 2024 karena kenaikan harga emas dan inflasi pendidikan. Kemenkeu menaikkan target defisit fiskal tahun 2024 menjadi 2,7% dari PDB, dari perkiraan sebelumnya 2,3% disebabkan oleh pengeluaran yang lebih tinggi. Imbal hasil SBN tenor 10 tahun turun menjadi 6,90% dari penutupan bulan sebelumnya 7,07%. Sementara itu, rata-rata suku bunga deposito 1 bulan stabil di level 2,82% p.a. di bulan Juli 2024. (Sumber: ulasan Manajer Investasi Eastspring Investments Indonesia)

### Alokasi Sektor Portofolio



### Alokasi Portofolio



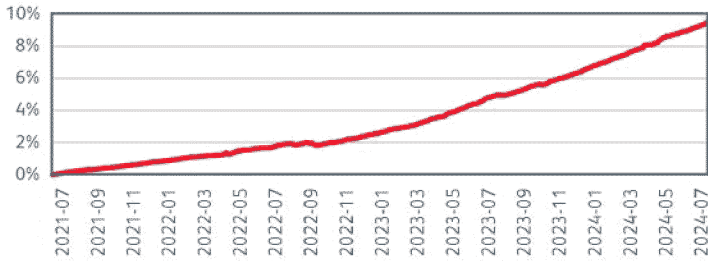
### Kepemilikan Efek Terbesar\*

|  |   |   |   |
|--|---|---|---|
| BANK INDONESIA                               | BONDS BANK SYARIAH INDONESIA TBK PT         | BONDS BUSSAN AUTO FINANCE PT                                  | BONDS FEDERAL INTERNATIONAL FINANCE PT      |
| BONDS PEGADAJIAN PT                          | BONDS PERMODALAN NASIONAL MADANI PT         | BONDS SARANA MULTIGRIYA FINANSIAL (PERSE)                     | BONDS TOWER BERSAMA INFRASTRUCTURE TBK P    |
| DEPOSITO BANK BTPN SYARIAH TBK PT            | DEPOSITO BANK MAYBANK INDONESIA TBK PT      | DEPOSITO BANK PEMBANGUNAN DAERAH JAWA BARAT DAN BANTEN TBK PT | DEPOSITO BANK PEMBANGUNAN DAERAH JAWA TENGA |
| DEPOSITO BANK RAKYAT INDONESIA (PERSERO) TBK | DEPOSITO BANK TABUNGAN NEGARA (PERSERO) TBK | OBLIGASI NEGARA REPUBLIK INDONESIA FR0081 2025                | SBSN SERI PBS026 2024                       |

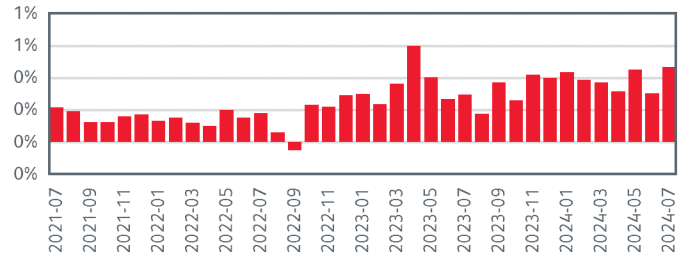
\*Tidak ada pihak terkait

Pihak terkait adalah perorangan atau perusahaan yang mempunyai hubungan pengendalian dengan perusahaan, baik secara langsung maupun tidak langsung, melalui hubungan kepemilikan, pengurusan, dan/atau keuangan.

### Kinerja Kumulatif - 3 Tahun Terakhir



### Kinerja Bulanan - 3 Tahun Terakhir



### Informasi Lainnya

| Kode Bloomberg | Harga Peluncuran | Harga Unit | Dana Kelolaan (triliun) | Dana Kelolaan (miliar unit) | Tanggal Peluncuran | Mata Uang | Biaya Pengelolaan (Tahunan) | Frekuensi Valuasi | Bank Kustodian          |
|----------------|------------------|------------|-------------------------|-----------------------------|--------------------|-----------|-----------------------------|-------------------|-------------------------|
| PRURUCS:IJ     | Rp 1.000         | Rp 4.407   | Rp 2,68                 | 0,61                        | 25-Apr-2000        | Rupiah    | 0,75%                       | Harian            | Standard Chartered Bank |

### Kinerja Investasi\*

|               | 2019  | 2020  | 2021  | 2022  | 2023  | 1 Bulan | 3 Bulan | YTD   | 1 Tahun | Kinerja Disetahunkan |         |              |
|---------------|-------|-------|-------|-------|-------|---------|---------|-------|---------|----------------------|---------|--------------|
|               |       |       |       |       |       |         |         |       |         | 3 Tahun              | 5 Tahun | Sejak Terbit |
| RCF           | 5,93% | 4,17% | 2,21% | 1,79% | 3,86% | 0,47%   | 1,22%   | 2,75% | 4,44%   | 3,06%                | 3,44%   | 6,30%        |
| Kinerja Acuan | 5,03% | 4,31% | 3,05% | 1,60% | 1,63% | 0,21%   | 0,57%   | 1,22% | 1,89%   | 1,86%                | 2,75%   | 4,37%        |

1 month TD (net) Bank Buku 4

\*Kinerja masa lalu tidak mencerminkan kinerja masa depan dari Produk Asuransi Yang Dikaitkan dengan Investasi (PAYDI).

### Tentang Manajer Investasi

Eastspring Investments yang merupakan bagian dari Prudential Plc (UK) di Asia, adalah bisnis pengelolaan investasi Prudential di Asia. Eastspring Investments beroperasi di 11 negara Asia (termasuk beberapa kantor di Amerika Utara dan Eropa), dengan jumlah karyawan sekitar 3.000 orang serta dana kelolaan lebih dari USD 227.7 miliar per 30 Juni 2023. Eastspring Investments Indonesia berizin dan diawasi oleh Otoritas Jasa Keuangan (OJK) berdasarkan Surat Keputusan Ketua BAPEPAM dan LK Nomor: KEP-05/BL/MI/2012 tertanggal 25 April 2012. Eastspring Investments Indonesia memiliki dana kelolaan sebesar Rp 59,42 triliun per 29 Desember 2023.

Laporan ini hanya merupakan informasi yang disebarluaskan untuk kalangan sendiri dan ditujukan bagi para pemegang polis dan calon pemegang polis PT Prudential Life Assurance (Prudential Indonesia). Laporan ini tidak diperbolehkan untuk dicetak, dibagikan, atau direproduksi atau didistribusikan secara keseluruhan atau sebagian kepada orang lain tanpa izin tertulis dari Prudential Indonesia. Data yang disajikan dalam laporan ini sesuai dengan periode laporan, dan dapat berubah dari waktu ke waktu. KINERJA MASA LALU TIDAK MENCERMINKAN KINERJA MASA DEPAN DARI PRODUK ASURANSI YANG DIKAITKAN DENGAN INVESTASI (PAYDI). Nilai dan hasil investasi bisa naik atau turun. Laporan ini bukan merupakan penawaran atau ajakan melakukan pemesanan, pembelian, atau penjualan aset-aset keuangan yang tertulis di dalamnya. Penerima laporan ini sebaiknya mencari nasihat seorang ahli keuangan sebelum memutuskan untuk berinvestasi. Prudential Indonesia tidak memberikan pertimbangan dan tidak akan melakukan investigasi atas tujuan investasi, kondisi keuangan, atau kebutuhan tertentu dari penerima laporan ini, sehingga tidak ada

jaminan dan kewajiban apapun yang akan kami berikan atau terima atas kerugian yang timbul secara langsung maupun tidak langsung yang diderita oleh penerima laporan ini karena informasi, opini, atau estimasi yang ada dalam laporan ini. Prudential Indonesia dan semua perusahaan yang terkait dan berafiliasi dengannya, termasuk jajaran direksi dan staf di dalamnya, dapat memiliki atau mengambil posisi atas aset keuangan yang tercantum dalam laporan ini dan dapat melakukan atau sedang menajaki jasa perantara atau jasa investasi lainnya dengan perusahaan-perusahaan yang aset keuangannya tercantum dalam laporan ini, termasuk dengan pihak-pihak di luar laporan ini. Prudential Indonesia adalah bagian dari Prudential plc, sebuah grup perusahaan jasa keuangan terkemuka dari Inggris. Grup Prudential pada tanggal 31 Desember 2020 memiliki total aset kelolaan sebesar USD 558,3 miliar. Prudential Indonesia dan Prudential plc tidak memiliki afiliasi apapun dengan Prudential Financial Inc, suatu perusahaan yang berdomisili di Amerika Serikat.