

## PRULink US Dollar Multi Assets Income Fund (PDIF)

### Tujuan Investasi

PRULink US Dollar Multi Assets Income Fund adalah dana investasi yang berpotensi membayarkan Tambahan Nilai Investasi secara berkala kepada Pemegang Polis, berdasarkan porsi kepemilikan Unit pada Dana Investasi ini oleh Pemegang Polis sesuai ketentuan yang berlaku pada polis.

### Tingkat Risiko



### Strategi Investasi

PRULink US Dollar Multi Assets Income Fund memiliki strategi investasi campuran dalam mata uang Dolar Amerika Serikat dengan alokasi aset pada efek bersifat ekuitas, pendapatan tetap, kas, dan/atau instrumen pasar uang yang akan diinvestasikan pada efek dalam dan luar negeri.

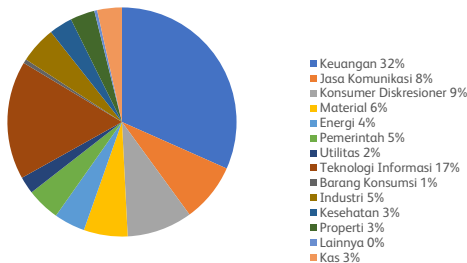
### Tanggal cut-off dan pembayaran tambahan nilai investasi\*

Tanggal cut-off pembayaran tambahan nilai investasi	Persentase Tambahan Nilai Investasi Terhadap Nilai Pasar
31 Januari 2024	0,42%
29 Februari 2024**	-
28 Maret 2024**	-
30 April 2024**	-
31 Mei 2024**	-
28 Juni 2024**	-
31 Juli 2024**	-
30 Agustus 2024**	-
30 September 2024**	-
31 Oktober 2024**	-
29 November 2024**	-
31 Desember 2024**	-

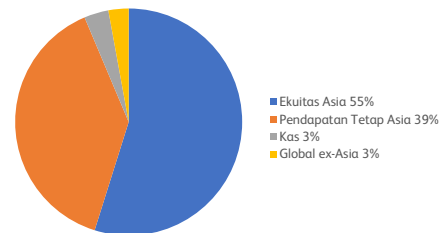
\*Tanggal cut-off bisa berubah dan akan diinformasikan pada Fund Factsheet berikutnya.

\*\*Besarnya tambahan nilai investasi akan diinformasikan pada Fund Factsheet berikutnya.

### Alokasi Sektor Portofolio



### Alokasi Portofolio



### Kepemilikan Efek Terbesar\*

ADVANTECH LTD  
ASE TECHNOLOGY HOLDING LTD  
BHP GROUP LTD  
CHINA PACIFIC INSURANCE (GROUP) LT  
CSL LTD  
HONG KONG EXCHANGES AND CLEARING L  
KERRY PROPERTIES LTD  
MIDEA GROUP LTD A  
OBLIGASI ALIBABA GROUP HOLDING LTD  
OBLIGASI BANK OF CHINA LTD  
OBLIGASI CONTEMPORARY RUIDING DEVELOPMENT L  
OBLIGASI GEELY AUTOMOBILE HOLDINGS LTD  
OBLIGASI HANWHA TOTALENERGIES PETROCHEMICAL  
OBLIGASI KB KOOKMIN CARD CO LTD  
OBLIGASI KYOBO LIFE INSURANCE CO LTD  
OBLIGASI MISC CAPITAL TWO (LABUAN) LTD MTN  
OBLIGASI NIPPON LIFE INSURANCE CO  
OBLIGASI PHILIPPINES (REPUBLIC OF)  
OBLIGASI SANTOS FINANCE LTD. MTN  
OBLIGASI STANDARD CHARTERED PLC  
OBLIGASI TENCENT HOLDINGS LTD MTN  
OBLIGASI XIAOMI BEST TIME INTERNATIONAL LTD  
RELIANCE WORLDWIDE CORPORATION LTD  
SAMSUNG FIRE & MARINE INSURANCE LT  
SHENZHOU INTERNATIONAL GROUP LTD  
SWIRE PACIFIC LTD A  
TENCENT HOLDINGS LTD  
YUM CHINA HOLDINGS INC

AIA GROUP LTD  
ASX LTD  
BLUESCOPE STEEL LTD  
CHINA RESOURCES LAND LTD  
DBS GROUP HOLDINGS LTD  
ICICI BANK LTD  
LG ELECTRONICS INC  
NETEASE INC  
OBLIGASI ALIBABA GROUP HOLDING LTD  
OBLIGASI BHARTI AIRTEL LTD  
OBLIGASI DBS GROUP HOLDINGS LTD MTN  
OBLIGASI GOODMAN HONG KONG FINANCE MTN  
OBLIGASI HKT CAPITAL NO 4 LTD  
OBLIGASI KINGDOM OF SAUDI ARABIA MINISTRY  
OBLIGASI LG ENERGY SOLUTION LTD  
OBLIGASI MISC CAPITAL TWO (LABUAN) LTD MTN  
OBLIGASI OVERSEA-CHINESE BANKING CORPORATIO  
OBLIGASI PHILIPPINES (REPUBLIC OF)  
OBLIGASI SHANGHAI COMMERCIAL BANK LTD  
OBLIGASI STANDARD CHARTERED PLC  
OBLIGASI UNITED OVERSEAS BANK LTD MTN  
OBLIGASI ZHONGSHENG GROUP HOLDINGS LTD  
RESMED CDI INC  
SAMSUNG SDI LTD  
SINBON ELECTRONICS LTD  
TAIWAN SEMICONDUCTOR MANUFACTURING  
USD CASH

ANZ GROUP HOLDINGS LTD  
AUD CASH(Alpha Committed)  
BOC HONG KONG HOLDINGS LTD  
CHINA YANGTZE POWER LTD A  
GALAXY ENTERTAINMENT GROUP LTD  
INCITEC PIVOT LTD  
MEDIATEK INC  
NEWMONT CORPORATION CDI  
OBLIGASI AUSTRALIA AND NEW ZEALAND BANKING  
OBLIGASI CHINA LIFE INSURANCE OVERSEAS CO L  
OBLIGASI DBS GROUP HOLDINGS LTD MTN  
OBLIGASI HAIDILAO INTERNATIONAL HOLDING LTD  
OBLIGASI HSBC HOLDINGS PLC  
OBLIGASI KODIT GLOBAL 2022-1 CO. LTD  
OBLIGASI MEITUAN DIANPING  
OBLIGASI MIZUHO FINANCIAL GROUP (CAYMAN) 3  
OBLIGASI OVERSEA-CHINESE BANKING CORPORATIO MTN  
OBLIGASI QATAR (STATE OF)  
OBLIGASI SINOPEC GROUP OVERSEAS DEVELOPMENT  
OBLIGASI SUMITOMO LIFE INSURANCE CO  
OBLIGASI WEIBO CORP  
OVERSEA-CHINESE BANKING LTD  
RIO TINTO LTD  
SEEK LTD  
SINGAPORE EXCHANGE LTD  
TATA CONSULTANCY SERVICES LTD  
VENTURE CORPORATION LTD

ARISTOCRAT LEISURE LTD  
BANK MANDIRI (PERSERO)  
CHINA CONSTRUCTION BANK CORP H  
COCHLEAR LTD  
HDFC BANK LTD  
INTERNATIONAL CONTAINER TERMINAL S  
MEDIABANK PRIVATE LTD  
NIEN MADE ENTERPRISE LTD  
OBLIGASI BANGKOK BANK PUBLIC CO LTD (HONG K  
OBLIGASI CNAC HK FINBRIDGE CO LTD  
OBLIGASI FUKOKU MUTUAL LIFE INSURANCE CO  
OBLIGASI HANWHA LIFE INSURANCE CO LTD  
OBLIGASI INDONESIA (REPUBLIC OF)  
OBLIGASI KOOKMIN BANK MTN  
OBLIGASI MINMETALS BOUNTEOUS FINANCE (BVI)  
OBLIGASI MUANG THAI LIFE ASSURANCE PCL  
OBLIGASI PERTAMINA PERSERO PT MTN  
OBLIGASI RELIANCE INDUSTRIES LTD  
OBLIGASI STANDARD CHARTERED PLC  
OBLIGASI SUMMIT DIGITEL INFRASTRUCTURE PVT  
OBLIGASI WOORI BANK CO LTD  
POWER GRID CORPORATION OF INDIA LT  
SAMSUNG ELECTRONICS NON VOTING PRE  
SHENG SIONG GROUP LTD  
SPARK NEW ZEALAND LTD  
TECHTRONIC INDUSTRIES LTD  
VOLTRONIC POWER TECHNOLOGY CORP

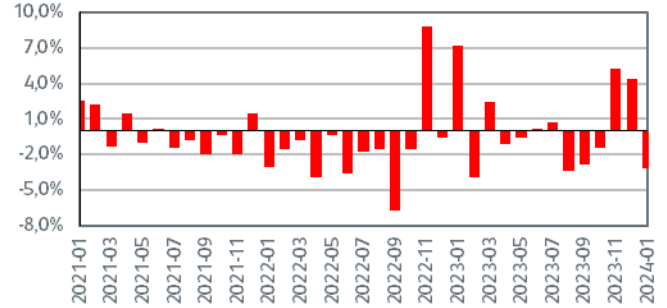
\*Tidak ada pihak terkait

Pihak terkait adalah perorangan atau perusahaan yang mempunyai hubungan pengendalian dengan perusahaan, baik secara langsung maupun tidak langsung, melalui hubungan kepemilikan, kepengurusan, dan/atau keuangan.

## Kinerja Kumulatif - 3 Tahun Terakhir



## Kinerja Bulanan - 3 Tahun Terakhir



## Informasi Lainnya

Kode Bloomberg	Harga Peluncuran	Harga Unit	Dana Kelolaan (juta)	Dana Kelolaan (juta unit)	Tanggal Peluncuran	Mata Uang	Biaya Pengelolaan (Tahunan)	Frekuensi Valuasi	Bank Kustodian
PRUPDIF:IJ	US\$ 1,00	US\$ 0,96	US\$ 124,57	130,23	27-Apr-20	US Dollar	1,65%	Harian	Standard Chartered Bank

## Kinerja Investasi\*

	2019	2020	2021	2022	2023	1 Bulan	3 Bulan	YTD	1 Tahun	Kinerja Disetahunkan		
										3 Tahun	5 Tahun	Sejak Terbit
PDIF	n/a	n/a	-1,02%	-15,94%	6,25%	-3,13%	6,41%	-3,13%	-3,94%	-5,83%	n.a.	-1,17%
Kinerja Acuan	n/a	n/a	n/a	n/a	n/a	-2,45%	6,62%	-2,45%	n/a	n/a	n/a	n/a

50% MSCI AC Asia Pacific ex Japan<sup>TM</sup> + 50% JPMorgan Asian Credit Investment Grade Index<sup>TM</sup>

\*Kinerja masa lalu tidak mencerminkan kinerja masa depan dari Produk Asuransi Yang Dikaitkan dengan Investasi (PAYDI)

\*\*)Informasi tertentu terkandung di sini ("Informasi") bersumber dari/hak cipta dari MSCI Inc., MSCI ESG Research LLC, atau afiliasinya ("MSCI"), atau penyedia informasi (bersama-sama disebut "Pihak MSCI") dan dapat telah digunakan untuk menghitung skor, sinyal, atau indikator lainnya. Informasi ini hanya untuk penggunaan internal dan tidak boleh direproduksi atau disebarluaskan secara keseluruhan atau sebagian tanpa izin tertulis sebelumnya. Informasi tidak boleh digunakan untuk, juga bukan merupakan, tawaran untuk membeli atau menjual, atau promosi atau rekomendasi dari, sekuritas, instrumen atau produk keuangan, strategi perdagangan, atau indeks, juga tidak boleh dianggap sebagai indikasi atau jaminan kinerja di masa depan. Beberapa subdana mungkin didasarkan pada atau terkait dengan indeks MSCI, dan MSCI dapat dikompensasi berdasarkan aset dana yang dikelola atau tindakan lain. MSCI telah menetapkan penghalang informasi antara penelitian indeks dan Informasi tertentu. Tidak ada Informasi itu sendiri yang dapat digunakan untuk menentukan sekuritas mana yang akan dibeli atau dijual atau kapan harus membeli atau menjualnya. Informasi disediakan "sebagaimana adanya" dan pengguna menanggung seluruh risiko penggunaan apa pun yang mungkin dilakukan atau diizinkan untuk dibuat dari Informasi tersebut. Tidak ada Pihak MSCI yang menjamin atau menggaransi keaslian, keakuratan dan/atau kelengkapan Informasi dan masing-masing secara tegas menyangkal semua jaminan tersurat maupun tersirat. Tidak ada Pihak MSCI yang memiliki kewajiban apa pun atas kesalahan atau kelalaian sehubungan dengan Informasi apa pun di sini, atau kewajiban apa pun atas kerugian langsung, tidak langsung, khusus, hukuman, konsekuensial, atau lainnya (termasuk kehilangan keuntungan) bahkan jika diberitahu tentang kemungkinan kerugian tersebut.

\*\*\*) Informasi diperoleh dari sumber yang diyakini dapat diandalkan, namun J.P. Morgan tidak menjamin kelengkapan atau keakuratannya. Indeks digunakan dengan izin. Indeks tidak boleh disalin, digunakan, atau didistribusikan tanpa persetujuan tertulis sebelumnya dari J.P. Morgan. Hak Cipta 202[2], JPMorgan Chase & Co. Semua hak dilindungi undang-undang.

\*\*\*\*) Kinerja Acuan efektif mulai Februari 2023

\*\*\*\*\*) Kinerja Acuan hanya digunakan sebagai rujukan dan tidak digunakan untuk kepentingan perbandingan kinerja.

## Tentang Manajer Investasi

PT Schroder Investment Management Indonesia ("PT SIMI") adalah perusahaan Manajer Investasi yang 99% sahamnya dimiliki oleh Grup Schroders yang berpusat di Inggris dan telah berdiri sejak tahun 1804. Grup Schroders merupakan perusahaan terkemuka di dunia dengan pengalaman di bidang manajemen investasi sejak tahun 1926 dan telah mengelola dana sebesar USD 939.2 milyar (per Juni 2022). PT SIMI sendiri telah mengelola dana sebesar IDR 67.68 triliun (per Januari 2023) untuk klien-klien ritel maupun institusi seperti dana pensiun, perusahaan asuransi, dan lembaga sosial. PTSIMI berizin dan diawasi oleh Otoritas Jasa Keuangan berdasarkan keputusan BAPEPAM no. KEP-04/PM/MI/1997 tanggal 25 April 1997.

Laporan ini hanya merupakan informasi yang disebarluaskan untuk kalangan sendiri dan ditujukan bagi para pemegang polis dan calon pemegang polis PT Prudential Life Assurance (Prudential Indonesia). Laporan ini tidak diperbolehkan untuk dicetak, dibagikan, atau direproduksi atau didistribusikan secara keseluruhan atau sebagian kepada orang lain tanpa izin tertulis dari Prudential Indonesia. Data yang disajikan dalam laporan ini sesuai dengan periode laporan, dan dapat berubah dari waktu ke waktu. KINERJA MASA LALU TIDAK MENCERMINKAN KINERJA MASA DEPAN DARI PRODUK ASURANSI YANG DIKAITKAN DENGAN INVESTASI (PAYDI). Nilai dan hasil investasi bisa naik atau turun. Laporan ini bukan merupakan penawaran atau ajakan melakukan pemesanan, pembelian, atau penjualan aset-aset keuangan yang tertulis di dalamnya. Penerima laporan ini sebaiknya mencari nasihat seorang ahli keuangan sebelum memutuskan untuk berinvestasi. Prudential Indonesia tidak memberikan pertimbangan dan tidak akan melakukan investigasi atas tujuan investasi, kondisi

keuangan, atau kebutuhan tertentu dari penerima laporan ini, sehingga tidak ada jaminan dan kewajiban apapun yang akan kami berikan atau terima atas kerugian yang timbul secara langsung maupun tidak langsung yang diderita oleh penerima laporan ini karena informasi, opini, atau estimasi yang ada dalam laporan ini. Prudential Indonesia dan semua perusahaan yang terkait dan berafiliasi dengannya, termasuk jajaran direksi dan staf di dalamnya, dapat memiliki atau mengambil posisi atas aset keuangan yang tercantum dalam laporan ini dan dapat melakukan atau sedang menjajaki jasa perantara atau jasa investasi lainnya dengan perusahaan-perusahaan yang aset keuangannya tercantum dalam laporan ini, termasuk dengan pihak-pihak di luar laporan ini. Prudential Indonesia adalah bagian dari Prudential plc, sebuah grup perusahaan jasa keuangan terkemuka dari Inggris. Grup Prudential pada tanggal 31 Desember 2020 memiliki total aset kelolaan sebesar USD 558,3 miliar. Prudential Indonesia dan Prudential plc tidak memiliki afiliasi apapun dengan Prudential Financial Inc, suatu perusahaan yang berdomisili di Amerika Serikat.