

PT Prudential Life Assurance berizin dan diawasi oleh Otoritas Jasa Keuangan

PRULink US Dollar Global Emerging Markets Equity Fund (DGEM)

Tujuan Investasi

PRULink US Dollar Global Emerging Markets Equity Fund adalah dana investasi dalam mata uang Dollar Amerika Serikat yang bertujuan untuk mendapatkan potensi hasil maksimal dalam jangka panjang.

Strategi Investasi

PRULink US Dollar Global Emerging Markets Equity Fund mempunyai strategi investasi saham dengan berinvestasi di portofolio yang memiliki konsentrasi pada efek bersifat ekuitas dari perusahaan-perusahaan yang tercatat, didirikan, atau melakukan kegiatan operasional utama di negara-negara berkembang, termasuk Indonesia.

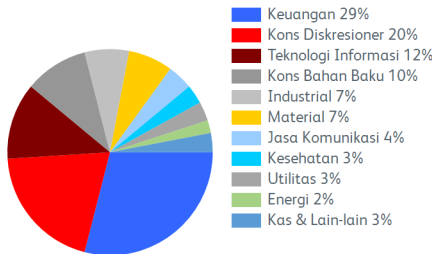
Tingkat Risiko



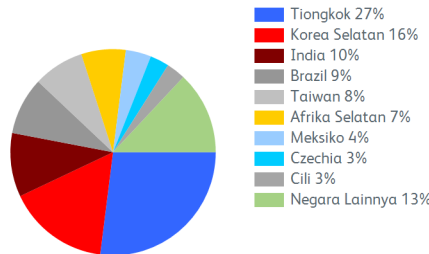
Ulasan Manajer Investasi

MSCI Emerging Market (EM) turun sebesar -4,7% di bulan Januari 2024. Sentimen pasar melemah, terutama sejak the FED memutuskan untuk mempertahankan suku bunga dan menyatakan bahwa mereka memerlukan keyakinan yang lebih besar untuk memotong suku bunga; pernyataan ini sekaligus meredam ekspektasi pemotongan suku bunga di bulan Maret 2024. MSCI China -10,6% dan MSCI Korea -9,7% merupakan pasar saham dengan performa buruk di EM. Kebijakan pemerintah China yang memberikan dukungan kepada pasar ekuitas dan properti tidak cukup untuk menaikkan sentimen pasar. MSCI Latin America (LatAM) memulai 2024 dengan buruk di angka -4,8%, sejalan dengan MSCI EM dan MSCI EM Asia yang memulai di angka 5,3%, didorong oleh pelemahan MSCI Chile sebesar -11,2% dan MSCI Brazil sebesar -5,9%. MSCI Europe Middle East Africa (EMEA) turun sebesar -1,0% di bulan Januari, sedikit lebih baik daripada MSCI EM namun tetap dibawah indeks ekuitas di negara-negara berkembang, didorong oleh baiknya performa MSCI Turkey sebesar +10,3%, Kuwait sebesar +7,1%, Egypt sebesar +19,7%, Greece sebesar +5,8%, dan Hungary sebesar +2,8%. *(Sumber: ulasan manajer investasi Eastspring Investments Indonesia)*

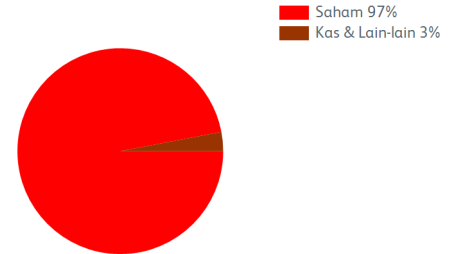
Alokasi Sektor Portofolio



Alokasi Negara



Alokasi Portofolio



Kepemilikan Efek Terbesar*

ABSA GROUP LTD
BANCO BRADESCO PREF SA
CTBC FINANCIAL HOLDING LTD
HON HAI PRECISION INDUSTRY LTD
NASPERS LIMITED N LTD
SENDAS DISTRIBUIDORA SA
TERNIUM ADR EACH REPRESENTING TEN

ABU DHABI COMMERCIAL BANK
BANGKOK BANK PCL F
EMPRESAS CMPC SA
HYUNDAI MOBIS LTD
PING AN INSURANCE (GROUP) CO OF CH
SHRIRAM FINANCE LTD
THE FOSCHINI GROUP LTD

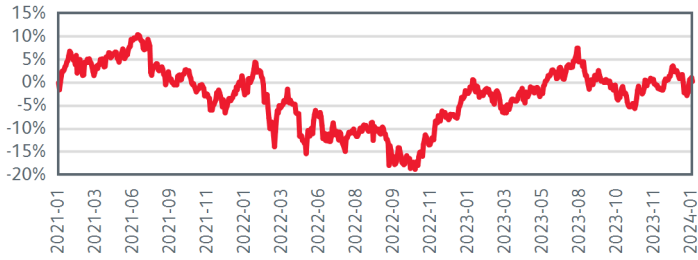
ALIBABA GROUP HOLDING LTD
BAOSHAN IRON & STEEL LTD A
GRUMA
INDUSIND BANK LTD
RAIZEN PRF SA
SINOPEC ENGINEERING GROUP LTD H H
TONGCHENG TRAVEL HOLDINGS LTD

BAIDU CLASS A INC
CHINA GAS HOLDINGS LTD
HANKOOK TIRE & TECHNOLOGY LTD
KOMERCNI BANK
SAMSUNG ELECTRONICS LTD
SINOPHARM GROUP LTD H
VIPSHOP HOLDINGS SPONSORED ADS REP

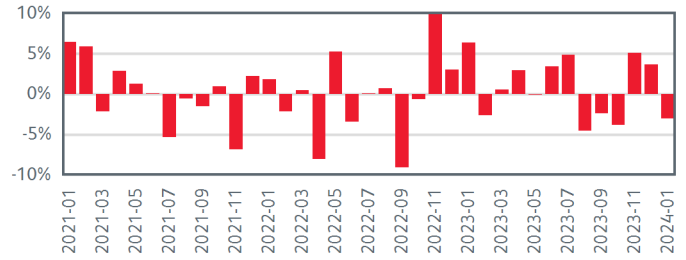
*Tidak ada pihak terkait

Pihak terkait adalah perorangan atau perusahaan yang mempunyai hubungan pengendalian dengan perusahaan, baik secara langsung maupun tidak langsung, melalui hubungan kepemilikan, kepengurusan, dan/atau keuangan.

Kinerja Kumulatif - 3 Tahun Terakhir



Kinerja Bulanan - 3 Tahun Terakhir



Informasi Lainnya

Kode Bloomberg	Harga Peluncuran	Harga Unit	Dana Kelolaan (juta)	Dana Kelolaan (juta unit)	Tanggal Peluncuran	Mata Uang	Biaya Pengelolaan (Tahunan)	Frekuensi Valuasi	Bank Kustodian
PRUDGEM:IJ	US\$ 1,00	US\$ 0,98	US\$ 24,19	24,61	06-Feb-2018	US Dollar	2,25%	Harian	Standard Chartered Bank

Kinerja Investasi*

	2019	2020	2021	2022	2023	1 Bulan	3 Bulan	YTD	1 Tahun	Kinerja Disetahunkan		
										3 Tahun	5 Tahun	Sejak Terbit
DGEM	12,91%	1,85%	2,29%	-3,70%	11,72%	-3,04%	5,63%	-3,04%	1,85%	0,09%	2,16%	0,28%
Kinerja Acuan	19,01%	17,91%	-3,27%	-19,49%	6,25%	1,23%	9,40%	1,23%	-0,31%	-6,67%	1,53%	-1,23%

100% MSCI Emerging Markets Index**)

*Kinerja masa lalu tidak mencerminkan kinerja masa depan dari Produk Asuransi Yang Dikaitkan dengan Investasi (PAYDI).

**Informasi tertentu yang terkandung di sini ("Informasi") bersumber dari/hak cipta MSCI Inc., MSCI ESG Research LLC, atau afiliasinya ("MSCI"), atau penyedia informasi (bersama-sama disebut "Pihak MSCI") dan mungkin telah digunakan untuk menghitung skor, sinyal, atau indikator lainnya. Informasi ini hanya untuk penggunaan internal dan tidak boleh direproduksi atau disebarluaskan secara keseluruhan atau sebagian tanpa izin tertulis sebelumnya. Informasi tidak boleh digunakan untuk, juga bukan merupakan, tawaran untuk membeli atau menjual, atau promosi atau rekomendasi dari, sekuritas, instrumen atau produk keuangan, strategi perdagangan, atau indeks, juga tidak boleh dianggap sebagai indikasi atau jaminan kinerja di masa depan. Beberapa subdana mungkin didasarkan pada atau terkait dengan indeks MSCI, dan MSCI dapat dikompensasi berdasarkan aset dana yang dikelola atau tindakan lain. MSCI telah menetapkan penghalang informasi antara penelitian indeks dan Informasi tertentu. Tidak ada Informasi itu sendiri yang dapat digunakan untuk menentukan sekuritas mana yang akan dibeli atau dijual atau kapan harus membeli atau menjualnya. Informasi disediakan "sebagaimana adanya" dan pengguna menanggung seluruh risiko penggunaan apa pun yang mungkin dilakukan atau diizinkan untuk dibuat dari Informasi tersebut. Tidak ada Pihak MSCI yang menjamin atau menggaransi keaslian, keakuratan dan/atau kelengkapan Informasi dan masing-masing secara tegas menyangkal semua jaminan tersurat maupun tersirat. Tidak ada Pihak MSCI yang memiliki kewajiban apa pun atas kesalahan atau kelalaian sehubungan dengan Informasi apa pun di sini, atau kewajiban apa pun atas kerugian langsung, tidak langsung, khusus, hukuman, konsekuensi, atau lainnya (termasuk kehilangan keuntungan) bahkan jika diberitahu tentang kemungkinan kerugian tersebut.

Tentang Manajer Investasi

Eastspring Investments yang merupakan bagian dari Prudential Plc (UK) di Asia, bergerak di bidang pengelolaan investasi Prudential di Asia. Eastspring Investments beroperasi di 11 negara Asia (termasuk beberapa kantor di Amerika Utara dan Eropa), dengan jumlah karyawan sekitar 3.000 orang serta dana kelolaan lebih dari USD 227,7 miliar per 30 Juni 2023. Eastspring Investments Indonesia berizin dan diawasi oleh Otoritas Jasa Keuangan (OJK) berdasarkan Surat Keputusan Ketua BAPEPAM dan LK Nomor: KEP-05/BL/MI/2012 tertanggal 25 April 2012. Eastspring Investments Indonesia memiliki dana kelolaan sebesar Rp 61,10 triliun per 30 Juni 2023.

Laporan ini hanya merupakan informasi yang disebarluaskan untuk kalangan sendiri dan ditujukan bagi para pemegang polis dan calon pemegang polis PT Prudential Life Assurance (Prudential Indonesia). Laporan ini tidak diperbolehkan untuk dicetak, dibagikan, atau direproduksi atau didistribusikan secara keseluruhan atau sebagian kepada orang lain tanpa izin tertulis dari Prudential Indonesia. Data yang disajikan dalam laporan ini sesuai dengan periode laporan, dan dapat berubah dari waktu ke waktu. KINERJA MASA LALU TIDAK MENCERMINKAN KINERJA MASA DEPAN DARI PRODUK ASURANSI YANG DIKAITKAN DENGAN INVESTASI (PAYDI). Nilai dan hasil investasi bisa naik atau turun. Laporan ini bukan merupakan penawaran atau ajakan melakukan pemesanan, pembelian, atau penjualan aset-aset keuangan yang tertulis di dalamnya. Penerima laporan ini sebaiknya mencari nasihat seorang ahli keuangan sebelum memutuskan untuk berinvestasi. Prudential Indonesia tidak memberikan pertimbangan dan tidak akan melakukan investigasi atas tujuan investasi, kondisi keuangan, atau kebutuhan tertentu dari penerima laporan ini, sehingga tidak ada

jaminan dan kewajiban apapun yang akan kami berikan atau terima atas kerugian yang timbul secara langsung maupun tidak langsung yang diderita oleh penerima laporan ini karena informasi, opini, atau estimasi yang ada dalam laporan ini. Prudential Indonesia dan semua perusahaan yang terkait dan berafiliasi dengannya, termasuk jajaran direksi dan staf di dalamnya, dapat memiliki atau mengambil posisi atas aset keuangan yang tercantum dalam laporan ini dan dapat melakukan atau sedang menjajaki jasa perantara atau jasa investasi lainnya dengan perusahaan-perusahaan yang aset keuangannya tercantum dalam laporan ini, termasuk dengan pihak-pihak di luar laporan ini. Prudential Indonesia adalah bagian dari Prudential plc, sebuah grup perusahaan jasa keuangan terkemuka dari Inggris. Grup Prudential pada tanggal 31 Desember 2020 memiliki total aset kelolaan sebesar USD 558,3 miliar. Prudential Indonesia dan Prudential plc tidak memiliki afiliasi apapun dengan Prudential Financial Inc, suatu perusahaan yang berdomisili di Amerika Serikat.