

PT Prudential Life Assurance berizin dan diawasi oleh Otoritas Jasa Keuangan

PRULink Rupiah Fixed Income Fund (RFF)

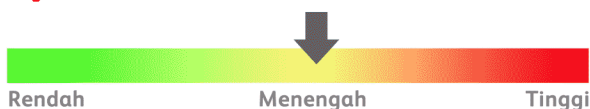
Tujuan Investasi

PRULink Rupiah Fixed Income Fund adalah dana investasi instrumen jangka menengah dan panjang yang bertujuan untuk mendapatkan potensi hasil investasi yang optimal.

Strategi Investasi

PRULink Rupiah Fixed Income Fund mempunyai strategi investasi pendapatan tetap dengan penempatan dana dalam mata uang Rupiah pada instrumen pendapatan tetap seperti obligasi dan instrumen pendapatan tetap lainnya di pasar modal.

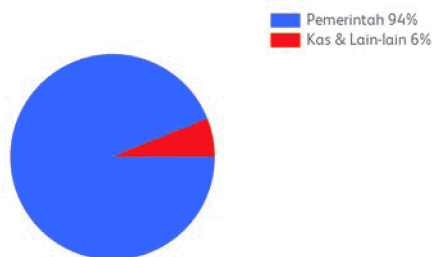
Tingkat Risiko



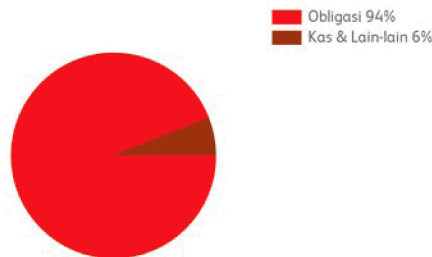
Ulasan Manajer Investasi

Indeks Obligasi Pemerintah IBPA menguat +1,7% didorong oleh arus masuk investor asing di tengah meningkatnya ekspektasi penurunan suku bunga The Fed pada bulan September 2024. Target defisit tahun 2025 sebesar 2,5% dari PDB, yang memberikan jaminan bahwa pemerintah akan berkomitmen terhadap kehati-hatian fiskal, juga meningkatkan sentimen. Imbal hasil SBN tenor 10 tahun turun menjadi 6,63% dari penutupan bulan sebelumnya sebesar 6,90%. Bank Indonesia (BI) mempertahankan kebijakan suku bunga pada 6,25%. BI mengambil sikap yang lebih *dovish* (tidak agresif dalam menaikkan suku bunga), dan kini memperkirakan penurunan suku bunga The Fed sebesar -50bps di bulan September 2024 dari sebelumnya sebesar -25bps. Pemerintah menargetkan defisit anggaran yang lebih tinggi sebesar Rp616 triliun pada tahun 2025 namun dengan rasio defisit anggaran terhadap PDB yang lebih rendah yakni sebesar 2,5%, dibandingkan rasio tahun 2024 sebesar 2,7%. Anggaran tersebut mengasumsikan pertumbuhan PDB sebesar 5,2%, yang masih jauh dari target pertumbuhan PDB sebesar 8% yang ditetapkan oleh pemerintahan baru. Inflasi umum Indonesia turun sebesar -0,03% secara bulanan (*month on month/MoM*) menjadi 2,12% secara tahunan (*year on year/YoY*), didorong oleh deflasi harga pangan. Sementara itu, inflasi inti naik menjadi 2,02% YoY karena meningkatnya biaya pemeliharaan rumah tangga, rekreasi, dan perawatan diri. (Sumber: ulasan Manajer Investasi Eastspring Investments Indonesia)

Alokasi Sektor Portofolio



Alokasi Portofolio



Kepemilikan Efek Terbesar *

OBLIGASI NEGARA REPUBLIK INDONESIA FR0047 2028	OBLIGASI NEGARA REPUBLIK INDONESIA FR0059 2027	OBLIGASI NEGARA REPUBLIK INDONESIA FR0064 2028	OBLIGASI NEGARA REPUBLIK INDONESIA FR0068 2034
OBLIGASI NEGARA REPUBLIK INDONESIA FR0075 2038	OBLIGASI NEGARA REPUBLIK INDONESIA FR0079 2039	OBLIGASI NEGARA REPUBLIK INDONESIA FR0080 2035	OBLIGASI NEGARA REPUBLIK INDONESIA FR0083 2040
OBLIGASI NEGARA REPUBLIK INDONESIA FR0087 2031	OBLIGASI NEGARA REPUBLIK INDONESIA FR0091 2032	OBLIGASI NEGARA REPUBLIK INDONESIA FR0095 2028	OBLIGASI NEGARA REPUBLIK INDONESIA FR0096 2033
OBLIGASI NEGARA REPUBLIK INDONESIA FR0097 2043	OBLIGASI NEGARA REPUBLIK INDONESIA FR0098 2038	OBLIGASI NEGARA REPUBLIK INDONESIA FR0100 2034	OBLIGASI NEGARA REPUBLIK INDONESIA FR0101 2029
OBLIGASI NEGARA REPUBLIK INDONESIA FR0103 2035			

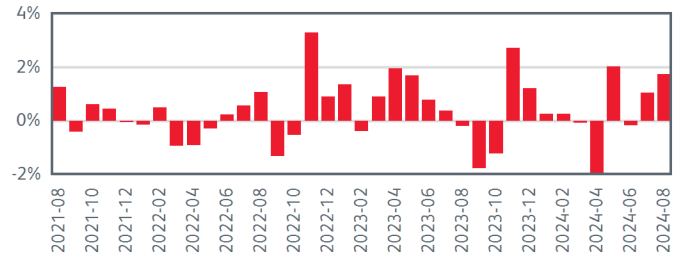
*Tidak ada pihak terkait

Pihak terkait adalah perorangan atau perusahaan yang mempunyai hubungan pengendalian dengan perusahaan, baik secara langsung maupun tidak langsung, melalui hubungan kepemilikan, kepengurusan, dan/atau keuangan.

Kinerja Kumulatif - 3 Tahun Terakhir



Kinerja Bulanan - 3 Tahun Terakhir



Informasi Lainnya

Kode Bloomberg	Harga Peluncuran	Harga Unit	Dana Kelolaan (triliun)	Dana Kelolaan (miliar unit)	Tanggal Peluncuran	Mata Uang	Biaya Pengelolaan (Tahunan)	Frekuensi Valuasi	Bank Kustodian
PRURUFI:IJ	Rp 1.000	Rp 7,911	Rp 1,17	0,15	25-Apr-2000	Rupiah	1,00%	Harian	Standard Chartered Bank

Kinerja Investasi*

	2019	2020	2021	2022	2023	1 Bulan	3 Bulan	YTD	1 Tahun	Kinerja Disetahunkan		
										3 Tahun	5 Tahun	Sejak Terbit
RFF	11,17%	12,22%	3,14%	2,33%	6,48%	1,73%	2,60%	3,05%	3,91%	4,14%	6,04%	8,86%
Kinerja Acuan	10,55%	11,31%	3,92%	2,30%	7,29%	1,57%	2,51%	3,57%	4,41%	4,75%	6,26%	6,80%

100% IBPA IndoBex Govt Bond Index

*Kinerja masa lalu tidak mencerminkan kinerja masa depan dari Produk Asuransi Yang Dikaitkan dengan Investasi (PAYDI).

Tentang Manajer Investasi

Eastspring Investments yang merupakan bagian dari Prudential Plc (UK) di Asia, adalah bisnis pengelolaan investasi Prudential di Asia. Eastspring Investments beroperasi di 11 negara Asia (termasuk beberapa kantor di Amerika Utara dan Eropa), dengan jumlah karyawan sekitar 3.000 orang serta dana kelolaan lebih dari USD 227.7 miliar per 30 Juni 2023. Eastspring Investments Indonesia berizin dan diawasi oleh Otoritas Jasa Keuangan (OJK) berdasarkan Surat Keputusan Ketua BAPEPAM dan LK Nomor: KEP-05/BL/MI/2012 tertanggal 25 April 2012. Eastspring Investments Indonesia memiliki dana kelolaan sebesar Rp 59,42 triliun per 29 Desember 2023.

Laporan ini hanya merupakan informasi yang disebarluaskan untuk kalangan sendiri dan ditujukan bagi para pemegang polis dan calon pemegang polis PT Prudential Life Assurance (Prudential Indonesia). Laporan ini tidak diperbolehkan untuk dicetak, dibagikan, atau direproduksi atau didistribusikan secara keseluruhan atau sebagian kepada orang lain tanpa izin tertulis dari Prudential Indonesia. Data yang disajikan dalam laporan ini sesuai dengan periode laporan, dan dapat berubah dari waktu ke waktu. KINERJA MASA LALU TIDAK MENCERMINKAN KINERJA MASA DEPAN DARI PRODUK ASURANSI YANG DIKAITKAN DENGAN INVESTASI (PAYDI). Nilai dan hasil investasi bisa naik atau turun. Laporan ini bukan merupakan penawaran atau ajakan melakukan pemesanan, pembelian, atau penjualan aset-aset keuangan yang tertulis di dalamnya. Penerima laporan ini sebaiknya mencari nasihat seorang ahli keuangan sebelum memutuskan untuk berinvestasi. Prudential Indonesia tidak memberikan pertimbangan dan tidak akan melakukan investigasi atas tujuan investasi, kondisi keuangan, atau kebutuhan tertentu dari penerima laporan ini, sehingga tidak ada

jaminan dan kewajiban apapun yang akan kami berikan atau terima atas kerugian yang timbul secara langsung maupun tidak langsung yang diderita oleh penerima laporan ini karena informasi, opini, atau estimasi yang ada dalam laporan ini. Prudential Indonesia dan semua perusahaan yang terkait dan berafiliasi dengannya, termasuk jajaran direksi dan staf di dalamnya, dapat memiliki atau mengambil posisi atas aset keuangan yang tercantum dalam laporan ini dan dapat melakukan atau sedang menjajaki jasa perantara atau jasa investasi lainnya dengan perusahaan-perusahaan yang aset keuangannya tercantum dalam laporan ini, termasuk dengan pihak-pihak di luar laporan ini. Prudential Indonesia adalah bagian dari Prudential plc, sebuah grup perusahaan jasa keuangan terkemuka dari Inggris. Grup Prudential pada tanggal 31 Desember 2020 memiliki total aset kelolaan sebesar USD 558,3 miliar. Prudential Indonesia dan Prudential plc tidak memiliki afiliasi apapun dengan Prudential Financial Inc, suatu perusahaan yang berdomisili di Amerika Serikat.