

PT Prudential Life Assurance berizin dan diawasi oleh Otoritas Jasa Keuangan

## PRULink US Dollar Indonesia Greater China Equity Fund (DGCF)

### Tujuan Investasi

PRULink US Dollar Indonesia Greater China Equity Fund adalah dana investasi dalam mata uang Dollar Amerika Serikat yang bertujuan untuk memaksimalkan potensi total pengembalian investasi dalam jangka panjang.

### Strategi Investasi

PRULink US Dollar Indonesia Greater China Equity Fund memiliki strategi investasi saham dengan berinvestasi terutama pada efek bersifat ekuitas dari perusahaan-perusahaan yang tercatat, didirikan, atau melakukan kegiatan operasional utama di Indonesia dan wilayah Greater China (China, Hong Kong, dan Taiwan).

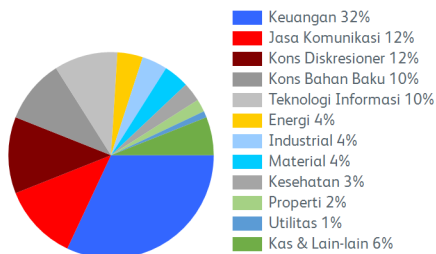
### Tingkat Risiko



### Ulasan Manajer Investasi

Dalam mata uang USD, MSCI China naik +6,48% dan indeks saham Hang Seng naik +7,46% di bulan April 2024. Indeks saham Shanghai Shenzhen 300 naik +1,63% sedangkan indeks saham Taiwan mengalami koreksi -1,33% di periode yang sama. Indeks saham regional mencatatkan kinerja yang beragam. Pasar saham Taiwan dan pasar saham Korea mengalami aksi *profit-taking* setelah saham-saham sektor teknologi naik signifikan dalam 6 bulan terakhir. Indeks saham China dan indeks saham Hong Kong mengalami kenaikan yang cukup signifikan terbawa optimisme investor yang mulai tumbuh kembali. Ekonomi China diperkirakan bertumbuh +4,8% sepanjang 2024, naik dari rata-rata ekspektasi pada bulan lalu sebesar +4,6%. PDB China juga berhasil tumbuh +5,3% di kuartal pertama 2024, sedikit lebih baik daripada PDB kuartal empat 2023 yang naik +5,2% secara tahunan. Dewan negara China mencetuskan sembilan inisiatif utama untuk mengembangkan industri pasar modal dalam negeri. Pelaku pasar tampak merespon positif hasil pertemuan Politburo yang menekankan kebijakan keberlanjutan dan kelanjutan dukungan untuk sektor properti. *(Sumber: ulasan Manajer Investasi Eastspring Investment Indonesia)*

### Alokasi Sektor Portofolio



### Alokasi Portofolio



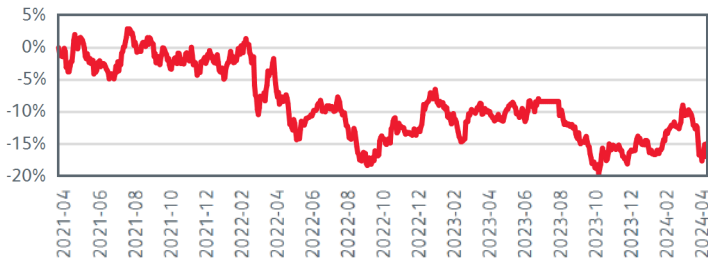
### Kepemilikan Efek Terbesar \*

ADARO ENERGY INDONESIA	ADARO MINERALS INDONESIA	AIA GROUP LTD	AKR CORPORINDO
ALIBABA GROUP HOLDING LTD	ANTA SPORTS PRODUCTS LTD	ASTRA INTERNATIONAL	BANK CENTRAL ASIA
BANK MANDIRI (PERSERO)	BANK NEGARA INDONESIA	BANK RAKYAT INDONESIA (PERSERO)	BANK SYARIAH INDONESIA
BIZLINK HOLDING INC	BYD LTD H	CIPUTRA DEVELOPMENT	CISARUA MOUNTAIN DAIRY
CTBC FINANCIAL HOLDING LTD	HON HAI PRECISION INDUSTRY LTD	INDAH KIAT PULP & PAPER	INDOFOOD CBP SUKSES MAKMUR
INDOSAT	JASA MARGA	JD.COM CLASS A INC	KWEICHOW MOUTAI LTD A
MAP AKTIF ADIPERKASA	MAYORA INDAH	MEDIATEK INC	MEDIKALOKA HERMINA
MEITUAN	MITRA ADIPERKASA	PABRIK KERTAS TJIWI KIMIA	PERTAMINA GEOTHERMAL ENERGY
PT SUMBER ALFARIA TRIJAYA	SARANA MENARA NUSANTARA	SHENZHOU INTERNATIONAL GROUP LTD	SILOAM INTERNATIONAL HOSPITALS
SUN HUNG KAI PROPERTIES LTD	TAIWAN SEMICONDUCTOR MANUFACTURING	TELKOM INDONESIA	TENCENT HOLDINGS LTD
TRIP.COM GROUP LTD	UNITED MICRO ELECTRONICS CORP	UNITED TRACTORS	XL AXIATA

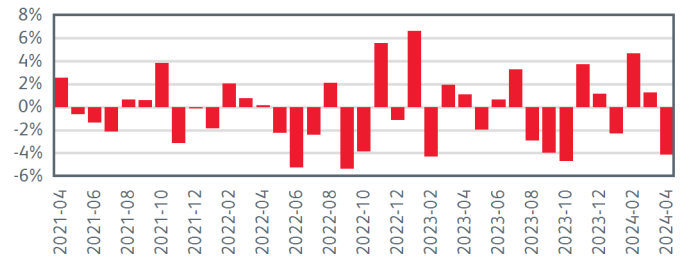
\*Tidak ada pihak terkait

Pihak terkait adalah perorangan atau perusahaan yang mempunyai hubungan pengendalian dengan perusahaan, baik secara langsung maupun tidak langsung, melalui hubungan kepemilikan, kepengurusan, dan/atau keuangan.

### Kinerja Kumulatif - 3 Tahun Terakhir



### Kinerja Bulanan - 3 Tahun Terakhir



### Informasi Lainnya

Kode Bloomberg	Harga Peluncuran	Harga Unit	Dana Kelolaan (juta)	Dana Kelolaan (miliar unit)	Tanggal Peluncuran	Mata Uang	Biaya Pengelolaan (Tahunan)	Frekuensi Valuasi	Bank Kustodian
PRUSDGC:IJ	US\$ 0,10	US\$ 0,09	US\$ 105,85	1,14	13-Feb-2013	US Dollar	1,75%	Harian	Standard Chartered Bank

### Kinerja Investasi\*

	2019	2020	2021	2022	2023	Kinerja Disetahunkan						
						1 Bulan	3 Bulan	YTD	1 Tahun	3 Tahun	5 Tahun	Sejak Terbit
DGCF	12,54%	0,27%	-1,05%	-11,42%	-0,66%	-4,15%	1,61%	-0,70%	-5,70%	-5,19%	-2,68%	-0,97%
Kinerja Acuan	11,33%	3,36%	13,13%	-10,03%	4,30%	-1,22%	1,92%	-2,66%	-3,86%	1,05%	1,60%	1,27%

70%Jakarta Composite Index +30%MSCI Golden Dragon Index<sup>7)</sup>

\*Kinerja masa lalu tidak mencerminkan kinerja masa depan dari Produk Asuransi Yang Dikaitkan dengan Investasi (PAYDI)

<sup>7)</sup>Informasi tertentu yang terkandung di sini ("Informasi") bersumber dari/hak cipta dari MSCI Inc., MSCI ESG Research LLC, atau afiliasinya ("MSCI"), atau penyedia informasi (bersama-sama disebut "Pihak MSCI") dan dapat telah digunakan untuk menghitung skor, sinyal, atau indikator lainnya. Informasi ini hanya untuk penggunaan internal dan tidak boleh direproduksi atau disebarluaskan secara keseluruhan atau sebagian tanpa izin tertulis sebelumnya. Informasi tidak boleh digunakan untuk, juga bukan merupakan, tawaran untuk membeli atau menjual, atau promosi atau rekomendasi dari, sekuritas, instrumen atau produk keuangan, strategi perdagangan, atau indeks, juga tidak boleh dianggap sebagai indikasi atau jaminan kinerja di masa depan. Beberapa subdana mungkin didasarkan pada atau terkait dengan indeks MSCI, dan MSCI dapat dikompensasi berdasarkan aset dana yang dikelola atau tindakan lain. MSCI telah menetapkan penghalang informasi antara penelitian indeks dan Informasi tertentu. Tidak ada Informasi itu sendiri yang dapat digunakan untuk menentukan sekuritas mana yang akan dibeli atau dijual atau kapan harus membeli atau menjualnya. Informasi disediakan "sebagaimana adanya" dan pengguna menanggung seluruh risiko penggunaan apa pun yang mungkin dilakukan atau diizinkan untuk dibuat dari Informasi tersebut. Tidak ada Pihak MSCI yang menjamin atau menggaransi keaslian, keakuratan dan/atau kelengkapan Informasi dan masing-masing secara tegas menyangkal semua jaminan tersurat maupun tersirat. Tidak ada Pihak MSCI yang memiliki kewajiban apa pun atas kesalahan atau kelalaian sehubungan dengan Informasi apa pun di sini, atau kewajiban apa pun atas kerugian langsung, tidak langsung, khusus, hukuman, konsekuensial, atau lainnya (termasuk kehilangan keuntungan) bahkan jika diberitahu tentang kemungkinan kerugian tersebut.

### Tentang Manajer Investasi

Eastspring Investments yang merupakan bagian dari Prudential Plc (UK) di Asia, adalah bisnis pengelolaan investasi Prudential di Asia. Eastspring Investments beroperasi di 11 negara Asia (termasuk beberapa kantor di Amerika Utara dan Eropa), dengan jumlah karyawan sekitar 3.000 orang serta dana kelolaan lebih dari USD 227.7 miliar per 30 Juni 2023. Eastspring Investments Indonesia berizin dan diawasi oleh Otoritas Jasa Keuangan (OJK) berdasarkan Surat Keputusan Ketua BAPEPAM dan LK Nomor: KEP-05/BL/MI/2012 tertanggal 25 April 2012. Eastspring Investments Indonesia memiliki dana kelolaan sebesar Rp 59,42 triliun per 29 Desember 2023.

Laporan ini hanya merupakan informasi yang disebarluaskan untuk kalangan sendiri dan ditujukan bagi para pemegang polis dan calon pemegang polis PT Prudential Life Assurance (Prudential Indonesia). Laporan ini tidak diperbolehkan untuk dicetak, dibagikan, atau direproduksi atau didistribusikan secara keseluruhan atau sebagian kepada orang lain tanpa izin tertulis dari Prudential Indonesia. Data yang disajikan dalam laporan ini sesuai dengan periode laporan, dan dapat berubah dari waktu ke waktu. KINERJA MASA LALU TIDAK MENCERMINKAN KINERJA MASA DEPAN DARI PRODUK ASURANSI YANG DIKAITKAN DENGAN INVESTASI (PAYDI). Nilai dan hasil investasi bisa naik atau turun. Laporan ini bukan merupakan penawaran atau ajakan melakukan pemesanan, pembelian, atau penjualan aset-aset keuangan yang tertulis di dalamnya. Penerima laporan ini sebaiknya mencari nasihat seorang ahli keuangan sebelum memutuskan untuk berinvestasi. Prudential Indonesia tidak memberikan pertimbangan dan tidak akan melakukan investigasi atas tujuan investasi, kondisi keuangan, atau kebutuhan tertentu dari penerima laporan ini, sehingga tidak ada

jaminandan kewajiban apapun yang akan kami berikan atau terima atas kerugian yang timbul secara langsung maupun tidak langsung yang diderita oleh penerima laporan ini karena informasi, opini, atau estimasi yang ada dalam laporan ini. Prudential Indonesia dan semua perusahaan yang terkait dan berafiliasi dengannya, termasuk jajaran direksi dan staf di dalamnya, dapat memiliki atau mengambil posisi atas aset keuangan yang tercantum dalam laporan ini dan dapat melakukan atau sedang menjajaki jasa perantara atau jasa investasi lainnya dengan perusahaan-perusahaan yang aset keuangannya tercantum dalam laporan ini, termasuk dengan pihak-pihak di luar laporan ini. Prudential Indonesia adalah bagian dari Prudential plc, sebuah grup perusahaan jasa keuangan terkemuka dari Inggris. Grup Prudential pada tanggal 31 Desember 2020 memiliki total aset kelolaan sebesar USD 558,3 miliar. Prudential Indonesia dan Prudential plc tidak memiliki afiliasi apapun dengan Prudential Financial Inc, suatu perusahaan yang berdomisili di Amerika Serikat.