

PT Prudential Life Assurance berizin dan diawasi oleh Otoritas Jasa Keuangan

PRULink Rupiah Cash Fund (RCF)

Tujuan Investasi

PRULink Rupiah Cash Fund adalah dana investasi yang bertujuan untuk mendapatkan potensi hasil investasi yang optimal dalam jangka menengah.

Strategi Investasi

PRULink Rupiah Cash Fund mempunyai strategi investasi pasar uang dengan penempatan dana dalam mata uang Rupiah, pada obligasi jangka pendek dan instrument pasar uang seperti deposito berjangka dan Sertifikat Bank Indonesia (SBI).

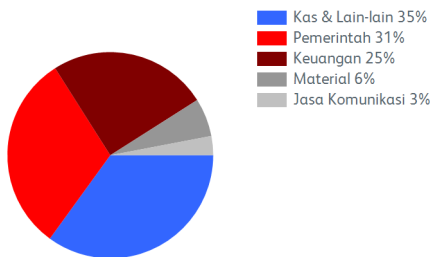
Tingkat Risiko



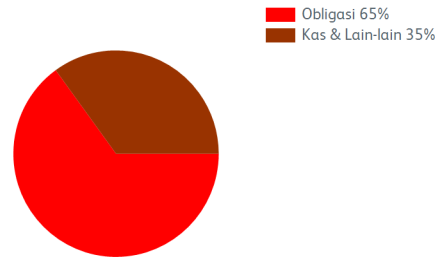
Ulasan Manajer Investasi

Rupiah melemah 2,65% ke 15.897/USD. Narasi The Fed pada bulan tersebut menyatakan bahwa mereka akan mempertahankan suku bunga yang lebih tinggi untuk jangka waktu yang lebih lama. Hal ini menyebabkan kenaikan tajam pada imbal hasil Treasury AS jangka panjang, yang menyebabkan imbal hasil IndoGB lebih tinggi dan melemahkan Rupiah. Untuk memitigasi depresiasi lebih lanjut, Bank Indonesia (BI) secara mengejutkan menaikkan suku bunga kebijakannya sebesar 25bps menjadi 6,00% setelah tidak mengubah suku bunga tersebut selama delapan bulan berturut-turut. Imbal hasil obligasi pemerintah Indonesia bertenor 10 tahun meningkat menjadi 7,11%. Dalam sebulan, tingkat inflasi tahunan Indonesia melaju sebesar 2,56% sementara surplus perdagangan dilaporkan sebesar USD 3,41 miliar pada bulan sebelumnya. Sementara itu, rata-rata suku bunga deposito 1 bulan meningkat menjadi 2,69% per tahun pada bulan Oktober. (Sumber: ulasan manajer investasi Eastspring Investment Indonesia)

Alokasi Sektor Portofolio



Alokasi Portofolio



Kepemilikan Efek Terbesar*

OBLIGASI ADIRA DINAMIKA MULTI FINANCE TBK PT
DEPOSITO BANK DANAMON INDONESIA TBK PT SYARIAH
DEPOSITO BANK RAKYAT INDONESIA (PERSERO) TBK

OBLIGASI BUSSAN AUTO FINANCE PT
DEPOSITO BANK NEGARA INDONESIA PERSERO TBK
DEPOSITO BANK TABUNGAN NEGARA (PERSERO) TBK

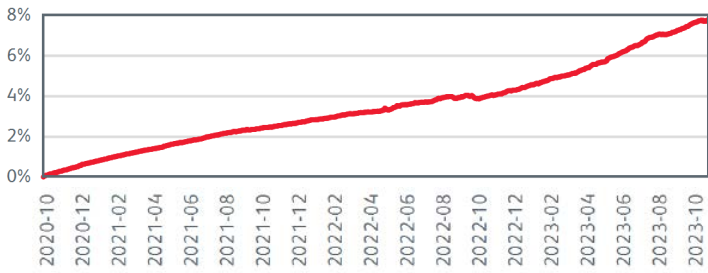
OBLIGASI INDAH KIAT PULP & PAPER TBK PT
DEPOSITO BANK OCBC NISP TBK PT
OBLIGASI NEGARA REPUBLIK INDONESIA FR0070 2024

OBLIGASI SARANA MULTIGRIYA FINANSIAL (PERSERO)
DEPOSITO BANK PEMBANGUNAN DAERAH JAWA BARAT DAN BANTEN TBK PT
OBLIGASI NEGARA REPUBLIK INDONESIA FR0077 2024

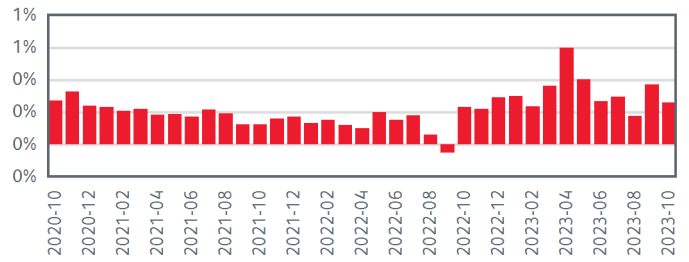
*Tidak ada pihak terkait

Pihak terkait adalah perorangan atau perusahaan yang mempunyai hubungan pengendalian dengan perusahaan, baik secara langsung maupun tidak langsung, melalui hubungan kepemilikan, kepengurusan, dan/atau keuangan.

Kinerja Kumulatif - 3 Tahun Terakhir



Kinerja Bulanan - 3 Tahun Terakhir



Informasi Lainnya

Kode Bloomberg	Harga Peluncuran	Harga Unit	Dana Kelolaan (triliun)	Dana Kelolaan (miliar unit)	Tanggal Peluncuran	Mata Uang	Biaya Pengelolaan (Tahunan)	Frekuensi Valuasi	Bank Kustodian
PRURUCS:IJ	Rp 1.000	Rp 4.254	Rp 2,50	0,59	25-Apr-2000	Rupiah	0,75%	Harian	Standard Chartered Bank

Kinerja Investasi*

	2018	2019	2020	2021	2022	Kinerja Disetahunkan						
						1 Bulan	3 Bulan	YTD	1 Tahun	3 Tahun	5 Tahun	Sejak Terbit
RCF	4,66%	5,93%	4,17%	2,21%	1,79%	0,26%	0,81%	3,01%	3,53%	2,53%	3,60%	6,35%
Kinerja Acuan	4,74%	5,03%	4,31%	3,05%	1,60%	0,13%	0,40%	1,36%	1,64%	2,21%	3,22%	4,50%

1 month TD (net) Bank Buku 4

*Kinerja masa lalu tidak mencerminkan kinerja masa depan dari Produk Asuransi Yang Dikaitkan dengan Investasi (PAYDI).

Tentang Manajer Investasi

Eastspring Investments yang merupakan bagian dari Prudential Plc (UK) di Asia, bergerak di bidang pengelolaan investasi Prudential di Asia. Eastspring Investments beroperasi di 11 negara Asia (termasuk beberapa kantor di Amerika Utara dan Eropa), dengan jumlah karyawan sekitar 3.000 orang serta dana kelolaan lebih dari USD 227.7 miliar per 30 Juni 2023. Eastspring Investments Indonesia berizin dan diawasi oleh Otoritas Jasa Keuangan (OJK) berdasarkan Surat Keputusan Ketua BAPEPAM dan LK Nomor: KEP-05/BL/MI/2012 tertanggal 25 April 2012. Eastspring Investments Indonesia memiliki dana kelolaan sebesar Rp 61,10 triliun per 30 Juni 2023.

Laporan ini hanya merupakan informasi yang disebarluaskan untuk kalangan sendiri dan ditujukan bagi para pemegang polis dan calon pemegang polis PT Prudential Life Assurance (Prudential Indonesia). Laporan ini tidak diperbolehkan untuk dicetak, dibagikan, atau direproduksi atau didistribusikan secara keseluruhan atau sebagian kepada orang lain tanpa izin tertulis dari Prudential Indonesia. Data yang disajikan dalam laporan ini sesuai dengan periode laporan, dan dapat berubah dari waktu ke waktu. KINERJA MASA LALU TIDAK MENCERMINKAN KINERJA MASA DEPAN DARI PRODUK ASURANSI YANG DIKAITKAN DENGAN INVESTASI (PAYDI). Nilai dan hasil investasi bisa naik atau turun. Laporan ini bukan merupakan penawaran atau ajakan melakukan pemesanan, pembelian, atau penjualan aset-aset keuangan yang tertulis di dalamnya. Penerima laporan ini sebaiknya mencari nasihat seorang ahli keuangan sebelum memutuskan untuk berinvestasi. Prudential Indonesia tidak memberikan pertimbangan dan tidak akan melakukan investigasi atas tujuan investasi, kondisi keuangan, atau kebutuhan tertentu dari penerima laporan ini, sehingga tidak ada

jaminan dan kewajiban apapun yang akan kami berikan atau terima atas kerugian yang timbul secara langsung maupun tidak langsung yang diderita oleh penerima laporan ini karena informasi, opini, atau estimasi yang ada dalam laporan ini. Prudential Indonesia dan semua perusahaan yang terkait dan berafiliasi dengannya, termasuk jajaran direksi dan staf di dalamnya, dapat memiliki atau mengambil posisi atas aset keuangan yang tercantum dalam laporan ini dan dapat melakukan atau sedang menjajaki jasa perantara atau jasa investasi lainnya dengan perusahaan-perusahaan yang aset keuangannya tercantum dalam laporan ini, termasuk dengan pihak-pihak di luar laporan ini. Prudential Indonesia adalah bagian dari Prudential plc, sebuah grup perusahaan jasa keuangan terkemuka dari Inggris. Grup Prudential pada tanggal 31 Desember 2020 memiliki total aset kelolaan sebesar USD 558,3 miliar. Prudential Indonesia dan Prudential plc tidak memiliki afiliasi apapun dengan Prudential Financial Inc, suatu perusahaan yang berdomisili di Amerika Serikat.