

PRULink US Dollar Fixed Income Fund (DFF)

Tujuan Investasi

PRULink US Dollar Fixed Income Fund adalah dana investasi jangka menengah dan panjang yang bertujuan untuk mendapatkan potensi hasil investasi yang optimal.

Strategi Investasi

PRULink US Dollar Fixed Income Fund mempunyai strategi investasi pendapatan tetap dengan penempatan dana dalam mata uang US Dollar pada instrument investasi seperti obligasi dan instrumen pasar uang.

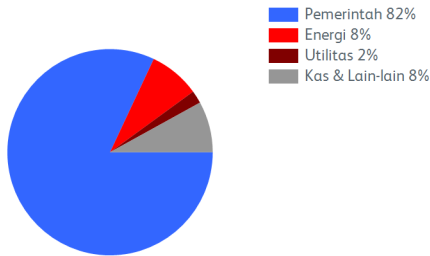
Tingkat Risiko



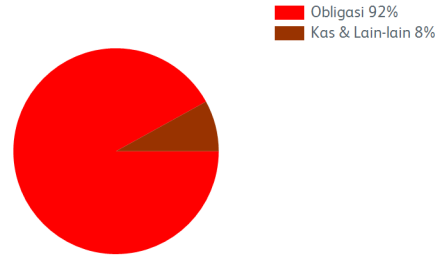
Ulasan Manajer Investasi

Imbal hasil Treasury AS (Amerika Serikat) 10-tahun berakhir pada level 4,93% di bulan Oktober. Imbal hasil sempat mencapai diatas level 5% dalam sebulan, didasari oleh sikap hawkish dari The Fed dan para investor mencari keamanan pada obligasi seiring dengan meningkatnya kekhawatiran geopolitik. Pasar ditengah beradaptasi dengan gagasan Federal Reserve yang akan mempertahankan suku bunga lebih tinggi untuk jangka waktu lama. Ditengah data ekonomi yang sangat kuat, seperti penjualan eceran dan PDB kuartal tiga yang kuat. Selanjutnya, imbal hasil obligasi USD Indonesia tenor 10 tahun naik menjadi 6,20%. Durasi dana investasi berada di level 7,01 per Oktober 2023. (Sumber: ulasan manajer investasi Eastspring Investment Indonesia)

Alokasi Sektor Portofolio



Alokasi Portofolio



Kepemilikan Efek Terbesar*

OBLIGASI PERTAMINA PERSERO PT 2042	OBLIGASI PERTAMINA PERSERO PT 2044	OBLIGASI PERUSAHAAN GAS NEGARA 2024	DEPOSITO BANK DANAMON INDONESIA
OBLIGASI NEGARA REPUBLIK INDONESIA 2026	OBLIGASI NEGARA REPUBLIK INDONESIA 2027	OBLIGASI NEGARA REPUBLIK INDONESIA 2028	OBLIGASI NEGARA REPUBLIK INDONESIA 2029
OBLIGASI NEGARA REPUBLIK INDONESIA 2030	OBLIGASI NEGARA REPUBLIK INDONESIA 2031	OBLIGASI NEGARA REPUBLIK INDONESIA 2032	OBLIGASI NEGARA REPUBLIK INDONESIA 2033
OBLIGASI NEGARA REPUBLIK INDONESIA 2035	OBLIGASI NEGARA REPUBLIK INDONESIA 2037	OBLIGASI NEGARA REPUBLIK INDONESIA 2044	OBLIGASI NEGARA REPUBLIK INDONESIA 2045
OBLIGASI NEGARA REPUBLIK INDONESIA 2046	OBLIGASI NEGARA REPUBLIK INDONESIA 2049		

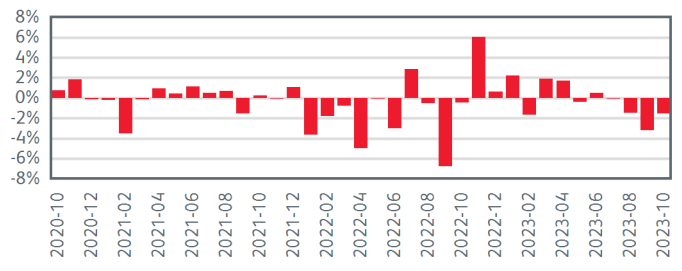
*Tidak ada pihak terkait

Pihak terkait adalah perorangan atau perusahaan yang mempunyai hubungan pengendalian dengan perusahaan, baik secara langsung maupun tidak langsung, melalui hubungan kepemilikan, pengurusan, dan/atau keuangan.

Kinerja Kumulatif - 3 Tahun Terakhir



Kinerja Bulanan - 3 Tahun Terakhir



Informasi Lainnya

Kode Bloomberg	Harga Peluncuran	Harga Unit	Dana Kelolaan (juta)	Dana Kelolaan (juta unit)	Tanggal Peluncuran	Mata Uang	Biaya Pengelolaan (Tahunan)	Frekuensi Valuasi	Bank Kustodian
PRUSDFI:IJ	US\$ 1,00	US\$ 3,31	US\$ 90,97	27,50	05-Apr-1999	US Dollar	1,00%	Harian	Standard Chartered Bank

Kinerja Investasi*

	2018	2019	2020	2021	2022	Kinerja Disetahunkan						
						1 Bulan	3 Bulan	YTD	1 Tahun	3 Tahun	5 Tahun	Sejak Terbit
DDF	-3,09%	13,21%	7,67%	-0,39%	-12,39%	-1,52%	-6,07%	-2,98%	3,52%	-4,87%	1,07%	4,99%
Kinerja Acuan	-2,34%	15,56%	9,21%	0,56%	-11,00%	-1,39%	-5,52%	-2,40%	3,61%	-3,88%	2,52%	3,61%

90% IBPA USD Govt Bond Index + 10% avg 1-month USD TD Rate

*Kinerja masa lalu tidak mencerminkan kinerja masa depan dari Produk Asuransi Yang Dikaitkan dengan Investasi (PAYDI).

Tentang Manajer Investasi

Eastspring Investments yang merupakan bagian dari Prudential Plc (UK) di Asia, bergerak di bidang pengelolaan investasi Prudential di Asia. Eastspring Investments beroperasi di 11 negara Asia (termasuk beberapa kantor di Amerika Utara dan Eropa), dengan jumlah karyawan sekitar 3.000 orang serta dana kelolaan lebih dari USD 227.7 miliar per 30 Juni 2023. Eastspring Investments Indonesia berizin dan diawasi oleh Otoritas Jasa Keuangan (OJK) berdasarkan Surat Keputusan Ketua BAPEPAM dan LK Nomor: KEP-05/BL/MI/2012 tertanggal 25 April 2012. Eastspring Investments Indonesia memiliki dana kelolaan sebesar Rp 61,10 triliun per 30 Juni 2023.

Laporan ini hanya merupakan informasi yang disebarluaskan untuk kalangan sendiri dan ditujukan bagi para pemegang polis dan calon pemegang polis PT Prudential Life Assurance (Prudential Indonesia). Laporan ini tidak diperbolehkan untuk dicetak, dibagikan, atau direproduksi atau didistribusikan secara keseluruhan atau sebagian kepada orang lain tanpa izin tertulis dari Prudential Indonesia. Data yang disajikan dalam laporan ini sesuai dengan periode laporan, dan dapat berubah dari waktu ke waktu. KINERJA MASA LALU TIDAK MENCERMINKAN KINERJA MASA DEPAN DARI PRODUK ASURANSI YANG DIKAITKAN DENGAN INVESTASI (PAYDI). Nilai dan hasil investasi bisa naik atau turun. Laporan ini bukan merupakan penawaran atau ajakan melakukan pemesanan, pembelian, atau penjualan aset-aset keuangan yang tertulis di dalamnya. Penerima laporan ini sebaiknya mencari nasihat seorang ahli keuangan sebelum memutuskan untuk berinvestasi. Prudential Indonesia tidak memberikan pertimbangan dan tidak akan melakukan investigasi atas tujuan investasi, kondisi keuangan, atau kebutuhan tertentu dari penerima laporan ini, sehingga tidak ada jaminan dan kewajiban apapun yang akan kami berikan atau terima atas kerugian

yang timbul secara langsung maupun tidak langsung yang diderita oleh penerima laporan ini karena informasi, opini, atau estimasi yang ada dalam laporan ini. Prudential Indonesia dan semua perusahaan yang terkait dan berafiliasi dengannya, termasuk jajaran direksi dan staf di dalamnya, dapat memiliki atau mengambil posisi atas aset keuangan yang tercantum dalam laporan ini dan dapat melakukan atau sedang menajaki jasa perantara atau jasa investasi lainnya dengan perusahaan-perusahaan yang aset keuangannya tercantum dalam laporan ini, termasuk dengan pihak-pihak di luar laporan ini. Prudential Indonesia adalah bagian dari Prudential plc, sebuah grup perusahaan jasa keuangan terkemuka dari Inggris. Grup Prudential pada tanggal 31 Desember 2020 memiliki total aset kelolaan sebesar USD 558,3 miliar. Prudential Indonesia dan Prudential plc tidak memiliki afiliasi apapun dengan Prudential Financial Inc, suatu perusahaan yang berdomisili di Amerika Serikat.