

PT Prudential Life Assurance berizin dan diawasi oleh Otoritas Jasa Keuangan

PRULink US Dollar Global Low Volatility Equity Fund (DGLV)

Tujuan Investasi

PRULink US Dollar Global Low Volatility Equity Fund adalah dana investasi dalam mata uang Dollar Amerika Serikat yang bertujuan untuk mendapatkan potensi hasil maksimal dalam jangka panjang yang sejalan dengan pertumbuhan pasar saham global.

Strategi Investasi

PRULink US Dollar Global Low Volatility Equity Fund adalah mempunyai strategi investasi saham dengan berinvestasi pada efek bersifat ekuitas dari perusahaan-perusahaan yang tercatat di Bursa Efek yang ada di dunia, termasuk Indonesia.

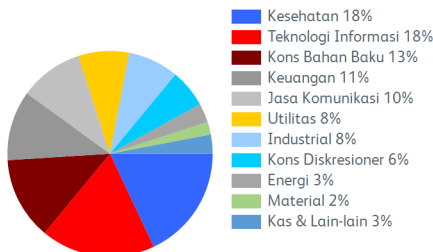
Tingkat Risiko



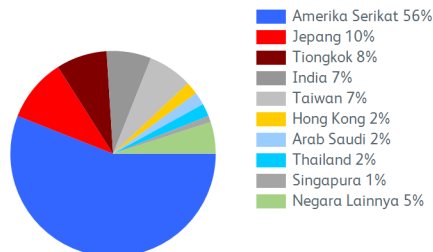
Ulasan Manajer Investasi

Pasar saham US naik 9,2% di bulan November 23. Asia Pasific ex-Japan naik 7,3% dalam USD. Pasar saham ASEAN ikut naik meskipun dibawah Asia dan EM. India naik 6,5% dalam USD disebabkan oleh kenaikan PDB yang jauh diatas ekspektasi pasar, sebesar 7,6% secara tahunan di kuartal ketiga, mengikuti pertumbuhan PDB 7,8% secara tahunan pada periode yang sama. Pasar saham Australia naik 9,2% dan Jepang 8,5% dalam USD. (Sumber: ulasan manajer investasi Eastspring Investment Indonesia)

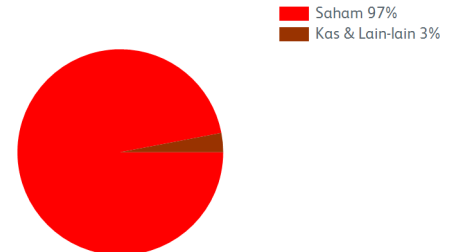
Alokasi Sektor Portofolio



Alokasi Negara



Alokasi Portofolio



Kepemilikan Efek Terbesar*

ABBVIE INC
AIRPORTS OF THAILAND PCL F
AMEREN CORP
ARCH CAPITAL GROUP LTD
BANK OF CHINA LTD H
BRISTOL MYERS SQUIBB
CARDINAL HEALTH INC
CHINA CONSTRUCTION BANK CORP H
CIPLA LTD
COCA-COLA
DAQIN RAILWAY LTD A
DUKE ENERGY CORP
EMIRATES NBD
FUJIFILM HOLDINGS CORP
GLOBE LIFE INC
HENRY SCHEIN INC
INCYTE CORP
JOHNSON & JOHNSON
KRAFT HEINZ
MARUTI SUZUKI INDIA LTD

ACCTON TECHNOLOGY CORP
AKAMAI TECHNOLOGIES INC
AMERICAN ELECTRIC POWER INC
AUTOZONE INC
BERKSHIRE HATHAWAY INC CLASS B
BWX TECHNOLOGIES INC
CENCORA INC
CHINA YANGTZE POWER LTD A
CISCO SYSTEMS INC
COGNIZANT TECHNOLOGY SOLUTIONS COR
DELTA ELECTRONICS INC
EAST JAPAN RAILWAY
EVERGY INC
GENERAL DYNAMICS CORP
H&R BLOCK INC
HERSHEY FOODS
INDUSTRIAL AND COMMERCIAL BANK OF
KDDI CORP
KWEICHOW MOUTAI LTD A
MCDONALDS CORP

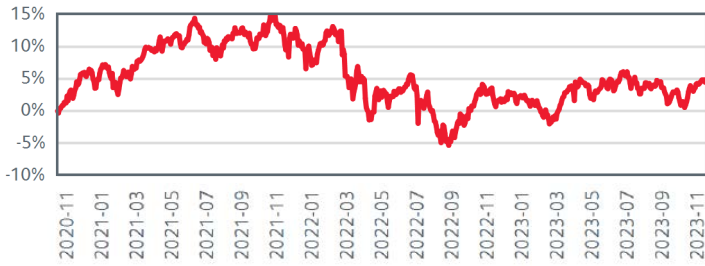
ADVANCED INFO SERVICE NON-VOTING D
ALPHABET INC CLASS A
AMGEN INC
BAJAJ AUTO LTD
BHARTI AIRTEL LTD
CAMPBELL SOUP
CHEMED CORP
CHUNGHWA TELECOM LTD
CLP HOLDINGS LTD
COLGATE-PALMOLIVE
DR REDDYS LABORATORIES LTD
EAST JAPAN RAILWAY
FAIR ISAAC CORP
GENERAL MILLS INC
HANG SENG BANK LTD
HON HAI PRECISION INDUSTRY LTD
INTERNATIONAL BUSINESS MACHINES CO
KELLANOVA
KYOCERA CORP
MCKESSON CORP

AIRPORTS OF THAILAND NON-VOTING DR
AMDOCS LTD
APTARGROUP INC
BANK OF CHINA LTD A
BIOGEN INC
CANON INC
CHINA CONSTRUCTION BANK CORP A
CHURCH AND DWIGHT INC
CMS ENERGY CORP
CONSOLIDATED EDISON INC
DR SULAIMAN AL HABIB MEDICAL GRP
ELECTRONIC ARTS INC
FIRST FINANCIAL HOLDING LTD
GILEAD SCIENCES INC
HENAN SHUANGHUI INVESTMENT & DEVEL
HONG KONG AND CHINA GAS LTD
JM SMUCKER
KIMBERLY CLARK CORP
LOEWS CORP
MEIJI HOLDINGS LTD

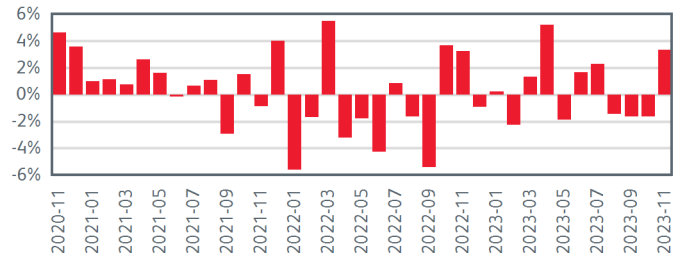
*Tidak ada pihak terkait

Pihak terkait adalah perorangan atau perusahaan yang mempunyai hubungan pengendalian dengan perusahaan, baik secara langsung maupun tidak langsung, melalui hubungan kepemilikan, kepengurusan, dan/atau keuangan.

Kinerja Kumulatif - 3 Tahun Terakhir



Kinerja Bulanan - 3 Tahun Terakhir



Informasi Lainnya

Kode Bloomberg	Harga Peluncuran	Harga Unit	Dana Kelolaan (juta)	Dana Kelolaan (juta unit)	Tanggal Peluncuran	Mata Uang	Biaya Pengelolaan (Tahunan)	Frekuensi Valuasi	Bank Kustodian
PRUDGLV:IJ	US\$ 1,00	US\$ 1,18	US\$ 47,26	40,19	06-Feb-2018	US Dollar	2,25%	Harian	Standard Chartered Bank

Kinerja Investasi*

	2018	2019	2020	2021	2022	Kinerja Disetahunkan						
						1 Bulan	3 Bulan	YTD	1 Tahun	3 Tahun	5 Tahun	Sejak Terbit
DGLV	n/a	20,35%	4,86%	10,83%	-11,33%	3,34%	-0,02%	2,47%	1,53%	1,42%	3,43%	3,47%
Kinerja Acuan	n/a	21,29%	2,79%	13,84%	-10,24%	4,80%	0,53%	3,05%	1,01%	2,54%	4,41%	3,84%

100% MSCI ACWI Minimum Volatility Index**

*Kinerja masa lalu tidak mencerminkan kinerja masa depan dari Produk Asuransi Yang Dikaitkan dengan Investasi (PAYDI).

**Informasi tertentu yang terkandung di sini ("Informasi") bersumber dari/hak cipta MSCI Inc., MSCI ESG Research LLC, atau afiliasinya ("MSCI"), atau penyedia informasi (bersama-sama disebut "Pihak MSCI") dan mungkin telah digunakan untuk menghitung skor, sinyal, atau indikator lainnya. Informasi ini hanya untuk penggunaan internal dan tidak boleh direproduksi atau disebarluaskan secara keseluruhan atau sebagian tanpa izin tertulis sebelumnya. Informasi tidak boleh digunakan untuk, juga bukan merupakan, tawaran untuk membeli atau menjual, atau promosi atau rekomendasi dari, sekuritas, instrumen atau produk keuangan, strategi perdagangan, atau indeks, juga tidak boleh dianggap sebagai indikasi atau jaminan kinerja di masa depan. Beberapa subdana mungkin didasarkan pada atau terkait dengan indeks MSCI, dan MSCI dapat dikompensasi berdasarkan aset dana yang dikelola atau tindakan lain. MSCI telah menetapkan penghalang informasi antara penelitian indeks dan Informasi tertentu. Tidak ada Informasi itu sendiri yang dapat digunakan untuk menentukan sekuritas mana yang akan dibeli atau dijual atau kapan harus membeli atau menjualnya. Informasi disediakan "sebagaimana adanya" dan pengguna menanggung seluruh risiko penggunaan apa pun yang mungkin dilakukan atau diizinkan untuk dibuat dari Informasi tersebut. Tidak ada Pihak MSCI yang menjamin atau menggaransi keaslian, keakuratan dan/atau kelengkapan Informasi dan masing-masing secara tegas menyangkal semua jaminan tersurat maupun tersirat. Tidak ada Pihak MSCI yang memiliki kewajiban apa pun atas kesalahan atau kelalaian sehubungan dengan Informasi apa pun di sini, atau kewajiban apa pun atas kerugian langsung, tidak langsung, khusus, hukuman, konsekuensial, atau lainnya (termasuk kehilangan keuntungan) bahkan jika diberitahu tentang kemungkinan kerugian tersebut.

Tentang Manajer Investasi

Eastspring Investments yang merupakan bagian dari Prudential Plc (UK) di Asia, bergerak di bidang pengelolaan investasi Prudential di Asia. Eastspring Investments beroperasi di 11 negara Asia (termasuk beberapa kantor di Amerika Utara dan Eropa), dengan jumlah karyawan sekitar 3.000 orang serta dana kelolaan lebih dari USD 227.7 miliar per 30 Juni 2023. Eastspring Investments Indonesia berizin dan diawasi oleh Otoritas Jasa Keuangan (OJK) berdasarkan Surat Keputusan Ketua BAPPEPAM dan LK Nomor: KEP-05/BL/MI/2012 tertanggal 25 April 2012. Eastspring Investments Indonesia memiliki dana kelolaan sebesar Rp 61,10 triliun per 30 Juni 2023.

Laporan ini hanya merupakan informasi yang disebarluaskan untuk kalangan sendiri dan ditujukan bagi para pemegang polis dan calon pemegang polis PT Prudential Life Assurance (Prudential Indonesia). Laporan ini tidak diperbolehkan untuk dicetak, dibagikan, atau direproduksi atau didistribusikan secara keseluruhan atau sebagian kepada orang lain tanpa izin tertulis dari Prudential Indonesia. Data yang disajikan dalam laporan ini sesuai dengan periode laporan, dan dapat berubah dari waktu ke waktu. KINERJA MASA LALU TIDAK MENCERMINKAN KINERJA MASA DEPAN DARI PRODUK ASURANSI YANG DIKAITKAN DENGAN INVESTASI (PAYDI). Nilai dan hasil investasi bisa naik atau turun. Laporan ini bukan merupakan penawaran atau ajakan melakukan pemesanan, pembelian, atau penjualan aset-aset keuangan yang tertulis di dalamnya. Penerima laporan ini sebaiknya mencari nasihat seorang ahli keuangan sebelum memutuskan untuk berinvestasi. Prudential Indonesia tidak memberikan pertimbangan dan tidak akan melakukan investigasi atas tujuan investasi, kondisi keuangan, atau kebutuhan tertentu dari penerima laporan ini, sehingga tidak ada

jaminan dan kewajiban apapun yang akan kami berikan atau terima atas kerugian yang timbul secara langsung maupun tidak langsung yang diderita oleh penerima laporan ini karena informasi, opini, atau estimasi yang ada dalam laporan ini. Prudential Indonesia dan semua perusahaan yang terkait dan berafiliasi dengannya, termasuk jajaran direksi dan staf di dalamnya, dapat memiliki atau mengambil posisi atas aset keuangan yang tercantum dalam laporan ini dan dapat melakukan atau sedang menjajaki jasa perantara atau jasa investasi lainnya dengan perusahaan-perusahaan yang aset keuangannya tercantum dalam laporan ini, termasuk dengan pihak-pihak di luar laporan ini. Prudential Indonesia adalah bagian dari Prudential plc, sebuah grup perusahaan jasa keuangan terkemuka dari Inggris. Grup Prudential pada tanggal 31 Desember 2020 memiliki total aset kelolaan sebesar USD 558,3 miliar. Prudential Indonesia dan Prudential plc tidak memiliki afiliasi apapun dengan Prudential Financial Inc, suatu perusahaan yang berdomisili di Amerika Serikat.