

PT Prudential Life Assurance berizin dan diawasi oleh Otoritas Jasa Keuangan

PRULink Rupiah Global Emerging Markets Equity Fund (RGEM)

Tujuan Investasi

PRULink Rupiah Global Emerging Markets Equity Fund adalah dana investasi dalam bentuk mata uang Rupiah yang bertujuan untuk mendapatkan potensi hasil maksimal dalam jangka panjang.

Strategi Investasi

PRULink Rupiah Global Emerging Markets Equity Fund mempunyai strategi investasi saham dengan berinvestasi di portofolio yang memiliki konsentrasi pada efek bersifat ekuitas dari perusahaan-perusahaan yang tercatat, didirikan, atau melakukan kegiatan operasional utama di negara-negara berkembang, termasuk Indonesia.

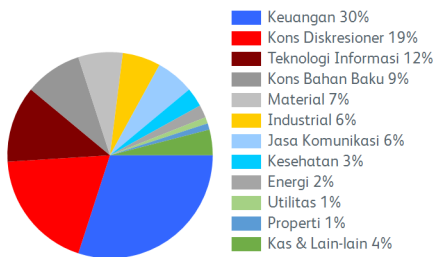
Tingkat Risiko



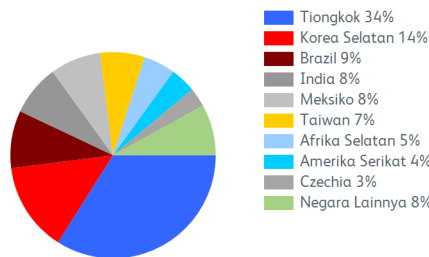
Ulasan Manajer Investasi

Indeks saham global kembali meningkat di bulan Juli, dengan semua wilayah utama membukukan kinerja positif secara absolut dalam USD. Penurunan inflasi negara maju - dimana inflasi utama AS (Amerika Serikat) dan Inggris melemah melebihi ekspektasi - telah menguatkan sentimen para investor. Pertumbuhan PDB (Produk Domestik Bruto) AS kuartal 2, tahun 2023 dilaporkan di atas ekspektasi, sehingga meningkatkan harapan akan soft landing di tengah kekhawatiran resesi yang sedang berlangsung. Kinerja indeks di Asia dan Negara Berkembang atau *Emerging Market* ("EM") lebih tinggi dibanding kinerja indeks AS dan Eropa dalam sebulan. MSCI EM naik 5,8% pada bulan Juli, melebihi kinerja MSCI *Developed Market* sebesar 3,3%, dengan hampir semua indeks mencetak zona hijau. Bulan ini diawali dengan volatilitas yang meningkat, ditengah data yang beragam seperti meredanya tekanan inflasi dan data pekerjaan yang kuat. Indeks MSCI EM Asia menguat lebih tinggi sebesar 5,7% di bulan Juli. Indeks saham Tiongkok menghasilkan kinerja 9,8% dalam USD selama sebulan. MSCI EMEA naik 6,7% pada bulan Juli, melebihi kinerja MSCI EM dan MSCI World. (Sumber: ulasan manajer investasi Eastspring Investment Indonesia)

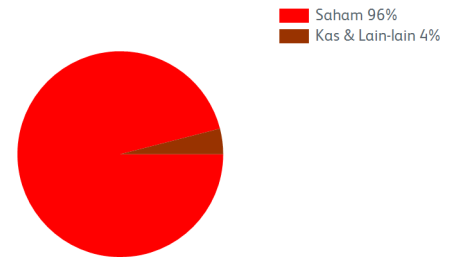
Alokasi Sektor Portofolio



Alokasi Negara



Alokasi Portofolio



Kepemilikan Efek Terbesar *

ABSA GROUP LTD
BANCO BRADESCO PREF SA
EMPRESAS CMPC SA
HON HAI PRECISION INDUSTRY LTD
NASPERS LIMITED N LTD
SENDAS DISTRIBUIDORA SA
TERNIUM ADR EACH REPRESENTING TEN

ABU DHABI COMMERCIAL BANK
BANGKOK BANK PCL F
GRUMA
HYUNDAI MOBIS LTD
PETROLEO BRASILEIRO PREF SA
SHRIRAM FINANCE LTD
TONGCHENG TRAVEL HOLDINGS LTD

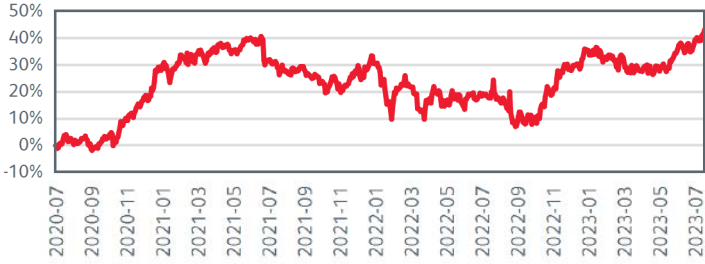
ALIBABA GROUP HOLDING LTD
BAOSHAN IRON & STEEL LTD A
GRUPO TELEVISIA ADS REP PTG CERTS
INDUSIND BANK LTD
PING AN INSURANCE (GROUP) CO OF CH
SINOPEC ENGINEERING GROUP LTD H H
VIPSHOP HOLDINGS SPONSORED ADS REP

BAIDU CLASS A INC
CTBC FINANCIAL HOLDING LTD
HANKOOK TIRE & TECHNOLOGY LTD
KOMERCNI BANK
SAMSUNG ELECTRONICS LTD
SINOPHARM GROUP LTD H
YDUQS PARTICIPACOES SA

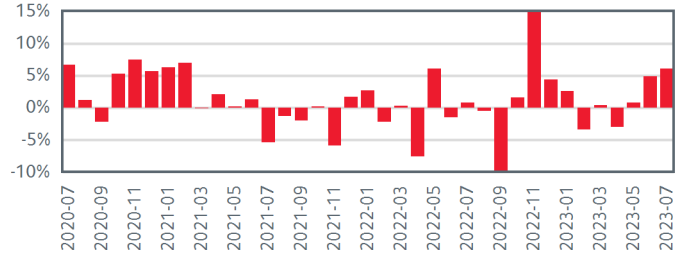
*Tidak ada pihak terkait

Pihak terkait adalah perorangan atau perusahaan yang mempunyai hubungan pengendalian dengan perusahaan, baik secara langsung maupun tidak langsung, melalui hubungan kepemilikan, kepengurusan, dan/atau keuangan.

Kinerja Kumulatif - 3 Tahun Terakhir



Kinerja Bulanan - 3 Tahun Terakhir



Informasi Lainnya

Kode Bloomberg	Harga Peluncuran	Harga Unit	Dana Kelolaan (miliar)	Dana Kelolaan (juta unit)	Tanggal Peluncuran	Mata Uang	Biaya Pengelolaan (Tahunan)	Frekuensi Valuasi	Bank Kustodian
PRURGEM:IJ	Rp 13.210	Rp 15.952	Rp 412,79	25,88	06-Jul-2018	Rupiah	2,25%	Harian	Standard Chartered Bank

Kinerja Investasi*

	2018	2019	2020	2021	2022	Kinerja Disetahunkan						
						1 Bulan	3 Bulan	YTD	1 Tahun	3 Tahun	5 Tahun	Sejak Terbit
RGEM	n/a	8,65%	3,47%	3,20%	6,74%	6,10%	12,07%	9,87%	19,77%	12,73%	3,02%	3,63%
Kinerja Acuan 100% MSCI Emerging Markets Index**	n/a	13,81%	18,97%	-1,78%	-12,15%	2,48%	4,75%	1,45%	3,55%	0,47%	1,38%	1,93%

Prurgem adalah produk investasi yang dikelola oleh Prudential Indonesia. Kinerja investasi ini didasarkan pada data historis dan tidak menjamin kinerja di masa depan. Laporan ini hanya merupakan informasi yang disebarluaskan untuk kalangan sendiri dan ditujukan bagi para pemegang polis dan calon pemegang polis PT Prudential Life Assurance (Prudential Indonesia). Laporan ini tidak diperbolehkan untuk dicetak, dibagikan, atau direproduksi atau didistribusikan secara keseluruhan atau sebagian kepada orang lain tanpa izin tertulis dari Prudential Indonesia. Data yang disajikan dalam laporan ini sesuai dengan periode laporan, dan dapat berubah dari waktu ke waktu. KINERJA MASA LALU TIDAK MENCERMINKAN KINERJA MASA DEPAN DARI PRODUK ASURANSI YANG DIKAITKAN DENGAN INVESTASI (PAYDI). Nilai dan hasil investasi bisa naik atau turun. Laporan ini bukan merupakan penawaran atau ajakan melakukan pemesanan, pembelian, atau penjualan aset-aset keuangan yang tertulis di dalamnya. Penerima laporan ini sebaiknya mencari nasihat seorang ahli keuangan sebelum memutuskan untuk berinvestasi. Prudential Indonesia tidak memberikan pertimbangan dan tidak akan melakukan investigasi atas tujuan investasi, kondisi keuangan, atau kebutuhan tertentu dari penerima laporan ini, sehingga tidak ada

Tentang Manajer Investasi

Eastspring Investments yang merupakan bagian dari Prudential Plc (UK) di Asia, mengelola investasi Prudential di Asia. Eastspring Investments beroperasi di 11 negara Asia (termasuk beberapa kantor di Amerika Utara dan Eropa), dengan jumlah karyawan sekitar 3.000 orang serta dana kelolaan lebih dari USD 222 miliar pada 30 Juni 2022. Eastspring Investments Indonesia berizin dan diawasi oleh Otoritas Jasa Keuangan (OJK) berdasarkan Surat Keputusan Ketua BAPPEPAM dan LK Nomor: KEP-05/BL/MI/2012 tertanggal 25 April 2012. Eastspring Investments Indonesia memiliki dana kelolaan sebesar Rp 70,29 triliun per 30 Desember 2022.

dan kewajiban apapun yang akan kami berikan atau terima atas kerugian yang timbul secara langsung maupun tidak langsung yang diderita oleh penerima laporan ini karena informasi, opini, atau estimasi yang ada dalam laporan ini. Prudential Indonesia dan semua perusahaan yang terkait dan berafiliasi dengannya, termasuk jajaran direksi dan staf di dalamnya, dapat memiliki atau mengambil posisi atas aset keuangan yang tercantum dalam laporan ini dan dapat melakukan atau sedang menjajaki jasa perantara atau jasa investasi lainnya dengan perusahaan-perusahaan yang aset keuangannya tercantum dalam laporan ini, termasuk dengan pihak-pihak di luar laporan ini. Prudential Indonesia adalah bagian dari Prudential plc, sebuah grup perusahaan jasa keuangan terkemuka dari Inggris. Grup Prudential pada tanggal 31 Desember 2020 memiliki total aset kelolaan sebesar USD 558,3 miliar. Prudential Indonesia dan Prudential plc tidak memiliki afiliasi apapun dengan Prudential Financial Inc, suatu perusahaan yang berdomisili di Amerika Serikat.

dan kewajiban apapun yang akan kami berikan atau terima atas kerugian yang timbul secara langsung maupun tidak langsung yang diderita oleh penerima laporan ini karena informasi, opini, atau estimasi yang ada dalam laporan ini. Prudential Indonesia dan semua perusahaan yang terkait dan berafiliasi dengannya, termasuk jajaran direksi dan staf di dalamnya, dapat memiliki atau mengambil posisi atas aset keuangan yang tercantum dalam laporan ini dan dapat melakukan atau sedang menjajaki jasa perantara atau jasa investasi lainnya dengan perusahaan-perusahaan yang aset keuangannya tercantum dalam laporan ini, termasuk dengan pihak-pihak di luar laporan ini. Prudential Indonesia adalah bagian dari Prudential plc, sebuah grup perusahaan jasa keuangan terkemuka dari Inggris. Grup Prudential pada tanggal 31 Desember 2020 memiliki total aset kelolaan sebesar USD 558,3 miliar. Prudential Indonesia dan Prudential plc tidak memiliki afiliasi apapun dengan Prudential Financial Inc, suatu perusahaan yang berdomisili di Amerika Serikat.