

PRULink Rupiah Equity Fund (REF)

Tujuan Investasi

PRULink Rupiah Equity Fund adalah dana investasi dalam mata uang Rupiah yang bertujuan untuk mendapatkan potensi hasil investasi yang optimal dalam jangka panjang.

Strategi Investasi

PRULink Rupiah Equity Fund mempunyai strategi investasi saham dengan penempatan dana pada saham-saham yang berkualitas yang diperdagangkan di Bursa Efek Indonesia.

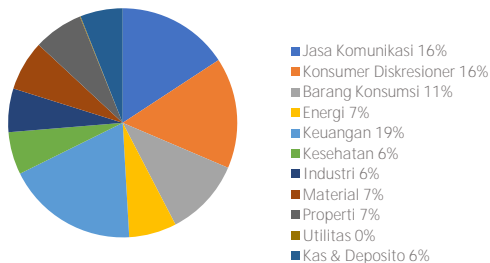
Tingkat Risiko



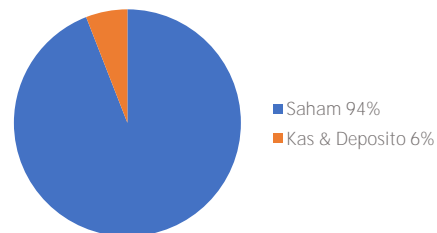
Ulasan Manajer Investasi

Indeks Harga Saham Gabungan (IHSG) meningkat sebesar 0,32% pada Agustus 2023, dan sempat mencapai level tertingginya 7,228.9 pada 25 Agustus. IHSG meningkat meskipun indeks saham global mengalami pelemahan. Sektor mencatatkan kinerja mixed dengan IDX Basic Materials dan IDX Sector Infrastructure menjadi yang terbaik selama Agustus yaitu masing-masing sebesar 9,81% dan 6,24%. Sementara itu, IDX Sector Technology tercatat sebagai sektor dengan kinerja terburuk selama Agustus yaitu sebesar -5,81%. Dari dalam negeri, pertumbuhan PDB pada 2Q23 meningkat sebesar 5.17% secara tahunan dari 5.04% pada kuartal satu 2023, ditopang oleh konsumsi domestik yang stabil (+5.2% secara tahunan; kuartal satu 2023: 4.5%). (Sumber: ulasan manajer investasi Eastspring Investment Indonesia dan Schroder Investment Management Indonesia)

Alokasi Sektor Portofolio



Alokasi Portofolio



Kepemilikan Efek Terbesar*

BANK CENTRAL ASIA
ASTRA INTERNATIONAL
INDOSAT
XL AXIATA
MITRA KELUARGA KARYASEHAT

BANK MANDIRI (PERSERO)
INDOFOOD CBP SUKSES MAKMUR
BANK NEGARA INDONESIA
SARANA MENARA NUSANTARA
CIPUTRA DEVELOPMENT

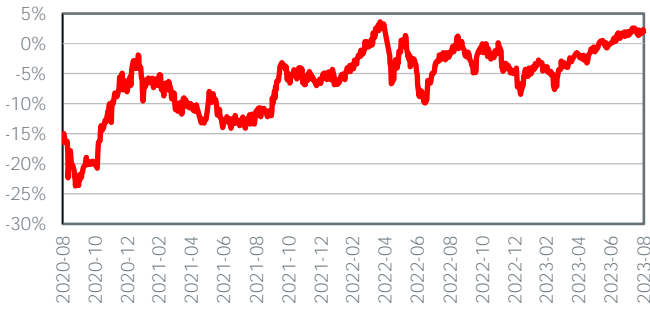
BANK RAKYAT INDONESIA (PERSERO)
MAYORA INDAH
UNITED TRACTORS
KALBE FARMA
BANK BRI SYARIAH

TELEKOMUNIKASI INDONESIA
MITRA ADIPERKASA
INDOFOOD SUKSES MAKMUR
AKR CORPORINDO

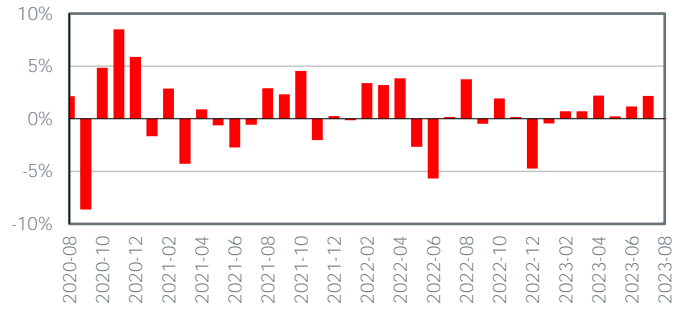
*Tidak ada pihak terkait

Pihak terkait adalah perorangan atau perusahaan yang mempunyai hubungan pengendalian dengan perusahaan, baik secara langsung maupun tidak langsung, melalui hubungan kepemilikan, kepengurusan, dan/atau keuangan.

Kinerja Kumulatif - 3 Tahun Terakhir



Kinerja Bulanan - 3 Tahun Terakhir



Informasi Lainnya

Kode Bloomberg	Harga Peluncuran	Harga Unit	Dana Kelolaan (triliun)	Dana Kelolaan (milyar unit)	Tanggal Peluncuran	Mata Uang	Biaya Pengelolaan (Tahunan)	Frekuensi Valuasi	Bank Kustodian
PRURUEQ:IJ	Rp1.000	Rp16.651	Rp18,38	1,10	25-Apr-2000	Rupiah	1,75%	Harian	Standard Chartered Bank

Kinerja Investasi*

	2018	2019	2020	2021	2022	1 Bulan	3 Bulan	YTD	1 Tahun	Kinerja Disetahunkan		
										3 Tahun	5 Tahun	Sejak Terbit
REF	-4,31%	3,47%	-7,91%	1,51%	2,17%	0,05%	3,41%	6,95%	3,50%	6,87%	1,79%	12,79%
Kinerja Acuan	-2,37%	1,86%	-5,09%	10,08%	4,09%	0,32%	4,82%	1,50%	-3,14%	9,90%	2,96%	12,41%

100% Jakarta Composite Index

*Kinerja masa lalu tidak mencerminkan kinerja masa depan dari Produk Asuransi Yang Dikaitkan dengan Investasi (PAYDI)

Tentang Manajer Investasi

Eastspring Investments Indonesia

Eastspring Investments yang merupakan bagian dari Prudential Pie (UK) di Asia, bergerak di bidang pengelolaan investasi Prudential di Asia. Eastspring Investments beroperasi di 11 negara Asia (termasuk beberapa kantor di Amerika Utara dan Eropa), dengan jumlah karyawan sekitar 3.000 orang serta dana kelolaan lebih dari USD 222 miliar pada 30 Juni 2022. Eastspring Investments Indonesia berizin dan diawasi oleh Otoritas Jasa Keuangan berdasarkan Surat Keputusan Ketua BAPEPAM dan LK Nomor: KEP/BL/MI/2012 tertanggal 25 April 2012. Eastspring Investments Indonesia memiliki dana kelolaan sebesar Rp 70,29 triliun per 30 Desember 2022.

Schroder Investment Management Indonesia

PT Schroder Investment Management Indonesia ("PT SIMI") adalah perusahaan Manajer Investasi yang 99% sahamnya dimiliki oleh Grup Schroders yang berpusat di Inggris dan telah berdiri sejak tahun 1804. Grup Schroders merupakan perusahaan terkemuka di dunia dengan pengalaman di bidang manajemen investasi sejak tahun 1926 dan telah mengelola dana sebesar USD 939,2 miliar (per Juni 2022). PT SIMI sendiri telah mengelola dana sebesar IDR 67,68 triliun (per Januari 2023) untuk klien-klien ritel maupun institusi seperti dana pensiun, perusahaan asuransi, dan lembaga sosial. PTSIMI berizin dan diawasi oleh Otoritas Jasa Keuangan berdasarkan keputusan BAPEPAM no. KEP-04/PM/MI/1997 tanggal 25 April 1997.

Laporan ini hanya merupakan informasi yang disebarluaskan untuk kalangan sendiri dan ditujukan bagi para pemegang polis dan calon pemegang polis PT Prudential Life Assurance (Prudential Indonesia). Laporan ini tidak diperbolehkan untuk dicetak, dibagikan, atau direproduksi atau didistribusikan secara keseluruhan atau sebagian kepada orang lain tanpa izin tertulis dari Prudential Indonesia. Data yang disajikan dalam laporan ini sesuai dengan periode laporan, dan dapat berubah dari waktu ke waktu. KINERJA MASA LALU TIDAK MENCERMINKAN KINERJA MASA DEPAN DARI PRODUK ASURANSI YANG DIKAITKAN DENGAN INVESTASI (PAYDI). Nilai dan hasil investasi bisa naik atau turun. Laporan ini bukan merupakan penawaran atau ajakan melakukan pemesanan, pembelian, atau penjualan aset-aset keuangan yang tertulis di dalamnya. Penerima laporan ini sebaiknya mencari nasihat seorang ahli keuangan sebelum memutuskan untuk berinvestasi. Prudential Indonesia tidak memberikan pertimbangan dan tidak akan melakukan investigasi atas tujuan investasi, kondisi

keuangan, atau kebutuhan tertentu dari penerima laporan ini, sehingga tidak ada jaminan dan kewajiban apapun yang akan kami berikan atau terima atas kerugian yang timbul secara langsung maupun tidak langsung yang diderita oleh penerima laporan ini karena informasi, opini, atau estimasi yang ada dalam laporan ini. Prudential Indonesia dan semua perusahaan yang terkait dan berafiliasi dengannya, termasuk jajaran direksi dan staf di dalamnya, dapat memiliki atau mengambil posisi atas aset keuangan yang tercantum dalam laporan ini dan dapat melakukan atau sedang menjajaki jasa perantara atau jasa investasi lainnya dengan perusahaan-perusahaan yang aset keuangannya tercantum dalam laporan ini, termasuk dengan pihak-pihak di luar laporan ini. Prudential Indonesia adalah bagian dari Prudential plc, sebuah grup perusahaan jasa keuangan terkemuka dari Inggris. Grup Prudential pada tanggal 31 Desember 2020 memiliki total aset kelolaan sebesar USD 558,3 miliar. Prudential Indonesia dan Prudential plc tidak memiliki afiliasi apapun dengan Prudential Financial Inc, suatu perusahaan yang berdomisili di Amerika Serikat.