

PRULink Rupiah Extra Capital Fund (RECF)

Tujuan Investasi

PRULink Rupiah Extra Capital Fund adalah dana investasi jangka menengah dan panjang yang menyediakan *capital guarantee* modal awal yang tidak dicairkan hingga tanggal jatuh tempo pada tahun kelima dan juga bertujuan untuk mendapatkan potensi hasil investasi yang optimal. Dana investasi ini sesuai untuk nasabah yang ingin mendapatkan kepastian pengembalian modal awal dan sekaligus bersedia menanggung tingkat risiko investasi sedang.

Strategi Investasi

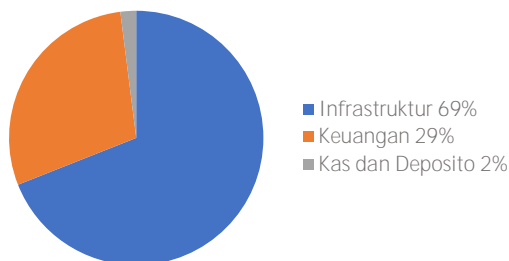
PRULink Rupiah Extra Capital Fund memiliki dana investasi pendapatan tetap dalam mata uang Rupiah dengan penempatan dana pada instrumen pendapatan tetap di pasar modal dengan rincian alokasi aset sebagai berikut:

- 90% - 100% pada efek bersifat pendapatan tetap termasuk reksa dana penyertaan terbatas; dan
- 0% - 10% pada kas, deposito dan/atau instrumen pasar uang.

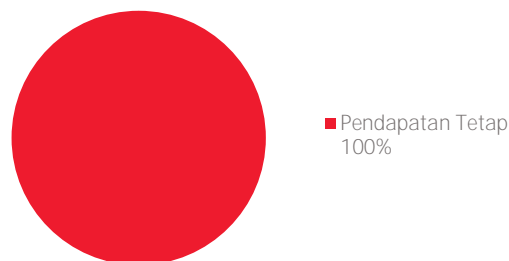
Tingkat Risiko



Alokasi Sektor Portofolio



Alokasi Aset



Kepemilikan Efek Terbesar*

HK REALTINDO

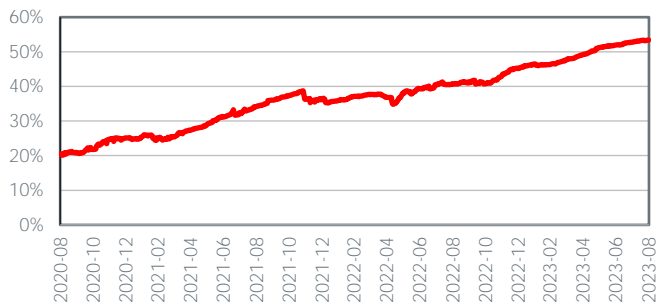
PT JASAMARGA PANDA TOL

PT PNM (PERSERO)

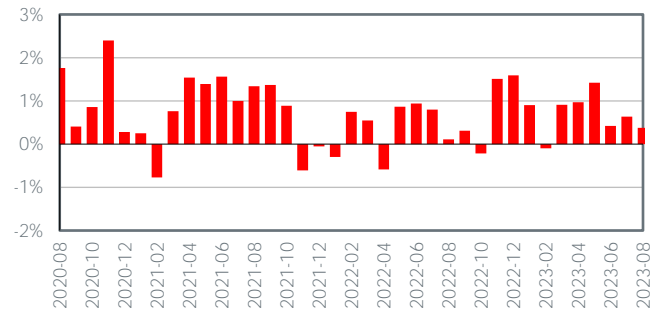
*Tidak ada pihak terkait

Pihak terkait adalah perorangan atau perusahaan yang mempunyai hubungan pengendalian dengan perusahaan, baik secara langsung maupun tidak langsung, melalui hubungan kepemilikan, kepengurusan, dan/atau keuangan.

Kinerja Kumulatif - 3 Tahun Terakhir



Kinerja Bulanan - 3 Tahun Terakhir



Informasi Lainnya

| Kode Bloomberg | Harga Peluncuran | Harga Unit (Bid) | Harga Unit (Offer) | Dana Kelolaan (milyar) | Dana Kelolaan (milyar unit) | Tanggal Peluncuran | Mata Uang | Biaya Pengelolaan (Tahunan) | Frekuensi Valuasi | Bank Kustodian |
|----------------|------------------|------------------|--------------------|------------------------|-----------------------------|--------------------|-----------|-----------------------------|-------------------|-------------------------|
| PRRPEXC:IJ | Rp1.000 | Rp991,71 | Rp1.534 | Rp191,92 | 0,13 | 01-Jul-19 | Rupiah | 0,20% | Harian | Standard Chartered Bank |

Kinerja Investasi*

| | 2018 | 2019 | 2020 | 2021 | 2022 | 1 Bulan | 3 Bulan | YTD | 1 Tahun | Kinerja Disetahunkan | | |
|------|------|------|--------|-------|-------|---------|---------|-------|---------|----------------------|---------|--------------|
| | | | | | | | | | | 3 Tahun | 5 Tahun | Sejak Terbit |
| RECF | n/a | n/a | 15,34% | 8,98% | 6,48% | 0,38% | 1,44% | 5,66% | 9,06% | 8,43% | n/a | 10,80% |

*Kinerja masa lalu tidak mencerminkan kinerja masa depan dari Produk Asuransi Yang Dikaitkan dengan Investasi (PAYDI)

Laporan ini hanya merupakan informasi yang disebarluaskan untuk kalangan sendiri dan ditujukan bagi para pemegang polis dan calon pemegang polis PT Prudential Life Assurance (Prudential Indonesia). Laporan ini tidak diperbolehkan untuk dicetak, dibagikan, atau direproduksi atau didistribusikan secara keseluruhan atau sebagian kepada orang lain tanpa izin tertulis dari Prudential Indonesia. Data yang disajikan dalam laporan ini sesuai dengan periode laporan, dan dapat berubah dari waktu ke waktu. KINERJA MASA LALU TIDAK MENCERMINKAN KINERJA MASA DEPAN DARI PRODUK ASURANSI YANG DIKAITKAN DENGAN INVESTASI (PAYDI). Nilai dan hasil investasi bisa naik atau turun. Laporan ini bukan merupakan penawaran atau ajakan melakukan pemesanan, pembelian, atau penjualan aset-aset keuangan yang tertulis di dalamnya. Penerima laporan ini sebaiknya mencari nasihat seorang ahli keuangan sebelum memutuskan untuk berinvestasi. Prudential Indonesia tidak memberikan pertimbangan dan tidak akan melakukan investigasi atas tujuan investasi, kondisi keuangan, atau kebutuhan tertentu dari penerima laporan ini, sehingga tidak ada

jaminan dan kewajiban apapun yang akan kami berikan atau terima atas kerugian yang timbul secara langsung maupun tidak langsung yang diderita oleh penerima laporan ini karena informasi, opini, atau estimasi yang ada dalam laporan ini. Prudential Indonesia dan semua perusahaan yang terkait dan berafiliasi dengannya, termasuk jajaran direksi dan staf di dalamnya, dapat memiliki atau mengambil posisi atas aset keuangan yang tercantum dalam laporan ini dan dapat melakukan atau sedang menjajaki jasa perantara atau jasa investasi lainnya dengan perusahaan-perusahaan yang aset keuangannya tercantum dalam laporan ini, termasuk dengan pihak-pihak di luar laporan ini. Prudential Indonesia adalah bagian dari Prudential plc, sebuah grup perusahaan jasa keuangan terkemuka dari Inggris. Grup Prudential pada tanggal 31 Desember 2020 memiliki total aset kelolaan sebesar USD 558,3 miliar. Prudential Indonesia dan Prudential plc tidak memiliki afiliasi apapun dengan Prudential Financial Inc, suatu perusahaan yang berdomisili di Amerika Serikat.