

PT Prudential Life Assurance berizin dan diawasi oleh Otoritas Jasa Keuangan

PRULink Rupiah Managed Fund Plus (RMP)

Tujuan Investasi

PRULink Rupiah Managed Fund Plus adalah dana investasi jangka menengah dan panjang yang bertujuan untuk mendapatkan potensi hasil investasi yang optimal.

Strategi Investasi

PRULink Rupiah Managed Fund Plus mempunyai strategi investasi campuran dengan penempatan dana dalam mata uang Rupiah pada instrumen investasi seperti obligasi, saham dan pasar uang.

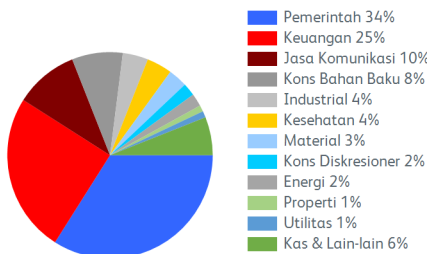
Tingkat Risiko



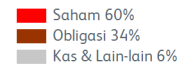
Ulasan Manajer Investasi

Indeks Harga Saham Gabungan (IHSG) turun sebesar -4,08% pada Mei 2023 dimana pembelian bersih oleh investor asing atau *net foreign buy* tercatat hampir mencapai Rp1,6 triliun. Pelemahan IHSG terjadi di tengah ketidakpastian dilema *debt ceiling* AS (Amerika Serikat) dan resolusinya yang tertunda pada bulan kemarin. Sementara, momentum pemulihan yang lambat di Tiongkok telah mempengaruhi harga komoditas seperti minyak, batu bara, dan nikel. Hal ini turut serta menurunkan kepercayaan investor terhadap Indonesia, meskipun data makro ekonomi masih menunjukkan ketahanan, mengingat ketergantungan perekonomian domestik terhadap komoditas tersebut relatif tinggi. Surplus neraca perdagangan Indonesia meningkat menjadi surplus USD 3,9 miliar pada April 2023. Secara tahunan, laju inflasi melambat 4,00% pada bulan Mei 2023. Sektor Konsumen Siklikal dan Properti merupakan sektor yang menunjukkan kinerja positif pada bulan lalu, sementara Material Dasar dan Energi merupakan sektor dengan kinerja yang tertinggal. Bank Indonesia memutuskan untuk mempertahankan suku bunga acuan (*7 Days Reverse Repo Rate*) di bulan Mei sebesar 5,75%. Imbal hasil obligasi pemerintah Indonesia bertenor 10 tahun turun menjadi 6,37%. Selama sebulan, tingkat inflasi tahunan Indonesia adalah 4,00%, sementara surplus perdagangan pada bulan sebelumnya dilaporkan sebesar USD 3,9 miliar. (Sumber: ulasan manajer investasi Eastspring Investment Indonesia)

Alokasi Sektor Portofolio



Alokasi Portofolio



Kepemilikan Efek Terbesar*

AKR CORPORINDO
BANK NEGARA INDONESIA
INDOFOOD CBP SUKSES MAKMUR
MAYORA INDAH
MITRA KELUARGA KARYASEHAT
OBLIGASI NEGARA REPUBLIK INDONESIA FR0068
OBLIGASI NEGARA REPUBLIK INDONESIA FR0081
OBLIGASI NEGARA REPUBLIK INDONESIA FR0091
PT SUMBER ALFARIA TRIJAYA

ASTRA INTERNATIONAL
BANK RAKYAT INDONESIA (PERSERO)
INDOSAT
MEDIKALOKA HERMINA
OBLIGASI NEGARA REPUBLIK INDONESIA FR0047
OBLIGASI NEGARA REPUBLIK INDONESIA FR0075
OBLIGASI NEGARA REPUBLIK INDONESIA FR0083
OBLIGASI NEGARA REPUBLIK INDONESIA FR0095
SARANA MENARA NUSANTARA

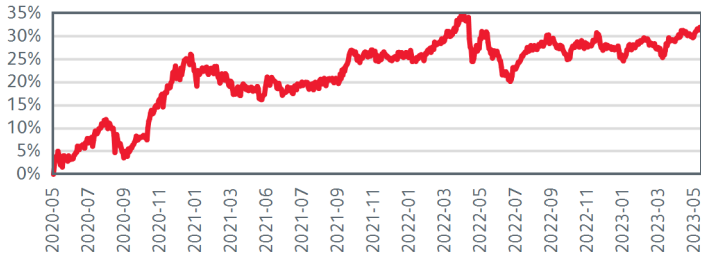
BANK CENTRAL ASIA
CHAROEN POKPHAND INDONESIA
INDUSTRI JAMU DAN FARMASI SIDO MUN
MERDEKA COPPER GOLD
OBLIGASI NEGARA REPUBLIK INDONESIA FR0059
OBLIGASI NEGARA REPUBLIK INDONESIA FR0079
OBLIGASI NEGARA REPUBLIK INDONESIA FR0086
OBLIGASI NEGARA REPUBLIK INDONESIA FR0096
TELKOM INDONESIA

BANK MANDIRI (PERSERO)
DEPOSITO BANK TABUNGAN NEGARA (PERSERO) TBK
KALBE FARMA
MITRA ADIPERKASA
OBLIGASI NEGARA REPUBLIK INDONESIA FR0064
OBLIGASI NEGARA REPUBLIK INDONESIA FR0080
OBLIGASI NEGARA REPUBLIK INDONESIA FR0087
OBLIGASI NEGARA REPUBLIK INDONESIA FR0098

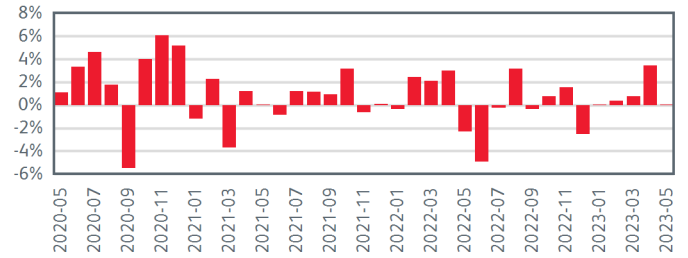
*Tidak ada pihak terkait

Pihak terkait adalah perusahaan atau perusahaan yang mempunyai hubungan pengendalian dengan perusahaan, baik secara langsung maupun tidak langsung, melalui hubungan kepemilikan, pengurusan, dan/atau keuangan.

Kinerja Kumulatif - 3 Tahun Terakhir



Kinerja Bulanan - 3 Tahun Terakhir



Informasi Lainnya

Kode Bloomberg	Harga Peluncuran	Harga Unit	Dana Kelolaan (triliun)	Dana Kelolaan (miliar unit)	Tanggal Peluncuran	Mata Uang	Biaya Pengelolaan (Tahunan)	Frekuensi Valuasi	Bank Kustodian
PRURUMP:IJ	Rp 1.000,00	Rp 3.405,13	Rp 3,91	1,15	15-Sep-2008	Rupiah	1,50%	Harian	Standard Chartered Bank

Kinerja Investasi*

	2018	2019	2020	2021	2022	1 Bulan	3 Bulan	YTD	1 Tahun	Kinerja Disetahunkan		
										3 Tahun	5 Tahun	Sejak Terbit
RMP	-3,46%	5,59%	1,18%	3,66%	2,01%	0,03%	2,56%	2,98%	0,20%	9,49%	3,31%	8,68%
Kinerja Acuan	-1,50%	4,85%	1,25%	7,72%	3,62%	-1,92%	-0,69%	-0,31%	-1,46%	9,78%	3,83%	9,50%

10% Average 1-month IDR Time Deposit Rate + 30% IBPA IndoBex Govt Bond Index + 60% Jakarta Composite Index

*Kinerja masa lalu tidak mencerminkan kinerja masa depan dari Produk Asuransi Yang Dikaitkan dengan Investasi (PAYDI).

Tentang Manajer Investasi

Eastspring Investments yang merupakan bagian dari Prudential Plc (UK) di Asia, bergerak di bidang pengelolaan investasi Prudential di Asia. Eastspring Investments beroperasi di 11 negara Asia (termasuk beberapa kantor di Amerika Utara dan Eropa), dengan jumlah karyawan sekitar 3.000 orang serta dana kelolaan lebih dari USD 222 miliar pada 30 Juni 2022. Eastspring Investments Indonesia berizin dan diawasi oleh Otoritas Jasa Keuangan (OJK) berdasarkan Surat Keputusan Ketua BAPEPAM dan LK Nomor: KEP-05/BL/MI/2012 tertanggal 25 April 2012. Eastspring Investments Indonesia memiliki dana kelolaan sebesar Rp 70,29 triliun per 30 Desember 2022.

Laporan ini hanya merupakan informasi yang disebarluaskan untuk kalangan sendiri dan ditujukan bagi para pemegang polis dan calon pemegang polis PT Prudential Life Assurance (Prudential Indonesia). Laporan ini tidak diperbolehkan untuk dicetak, dibagikan, atau direproduksi atau didistribusikan secara keseluruhan atau sebagian kepada orang lain tanpa izin tertulis dari Prudential Indonesia. Data yang disajikan dalam laporan ini sesuai dengan periode laporan, dan dapat berubah dari waktu ke waktu. KINERJA MASA LALU TIDAK MENCERMINKAN KINERJA MASA DEPAN DARI PRODUK ASURANSI YANG DIKAITKAN DENGAN INVESTASI (PAYDI). Nilai dan hasil investasi bisa naik atau turun. Laporan ini bukan merupakan penawaran atau ajakan melakukan pemesanan, pembelian, atau penjualan aset-aset keuangan yang tertulis di dalamnya. Penerima laporan ini sebaiknya mencari nasihat seorang ahli keuangan sebelum memutuskan untuk berinvestasi. Prudential Indonesia tidak memberikan pertimbangan dan tidak akan melakukan investigasi atas tujuan investasi, kondisi keuangan, atau kebutuhan tertentu dari penerima laporan ini, sehingga tidak ada

jaminan dan kewajiban apapun yang akan kami berikan atau terima atas kerugian yang timbul secara langsung maupun tidak langsung yang diderita oleh penerima laporan ini karena informasi, opini, atau estimasi yang ada dalam laporan ini. Prudential Indonesia dan semua perusahaan yang terkait dan berafiliasi dengannya, termasuk jajaran direksi dan staf di dalamnya, dapat memiliki atau mengambil posisi atas aset keuangan yang tercantum dalam laporan ini dan dapat melakukan atau sedang menjajaki jasa perantara atau jasa investasi lainnya dengan perusahaan-perusahaan yang aset keuangannya tercantum dalam laporan ini, termasuk dengan pihak-pihak di luar laporan ini. Prudential Indonesia adalah bagian dari Prudential plc, sebuah grup perusahaan jasa keuangan terkemuka dari Inggris. Grup Prudential pada tanggal 31 Desember 2020 memiliki total aset kelolaan sebesar USD 558,3 miliar. Prudential Indonesia dan Prudential plc tidak memiliki afiliasi apapun dengan Prudential Financial Inc, suatu perusahaan yang berdomisili di Amerika Serikat.