

PT Prudential Life Assurance berizin dan diawasi oleh Otoritas Jasa Keuangan

## PRULink US Dollar Global Low Volatility Equity Fund (DGLV)

### Tujuan Investasi

PRULink US Dollar Global Low Volatility Equity Fund adalah dana investasi dalam mata uang Dollar Amerika Serikat yang bertujuan untuk mendapatkan potensi hasil maksimal dalam jangka panjang yang sejalan dengan pertumbuhan pasar saham global.

### Strategi Investasi

PRULink US Dollar Global Low Volatility Equity Fund adalah mempunyai strategi investasi saham dengan berinvestasi pada efek bersifat ekuitas dari perusahaan-perusahaan yang tercatat di Bursa Efek yang ada di dunia, termasuk Indonesia.

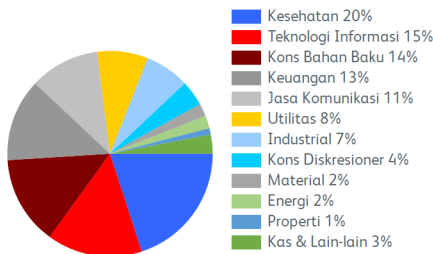
### Tingkat Risiko



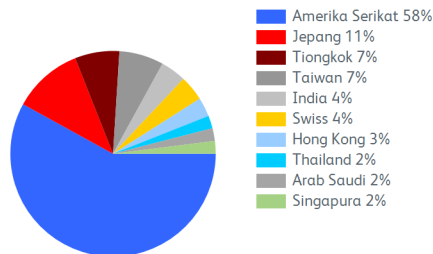
### Ulasan Manajer Investasi

Pasar saham global melemah di bulan Mei, di tengah sentimen investor yang terbebani oleh data PMI (*Purchasing Managers' Index*) yang beragam, angka inflasi inti yang meningkat, serta resolusi *debt ceiling* AS (Amerika Serikat) yang tertunda. Dimana kesepakatan *debt ceiling* tersebut pada akhirnya tercapai pada awal bulan Juni. Kinerja pasar saham AS relatif tangguh dengan kinerja +0,5% dalam sebulan. Bank Sentral AS atau Federal Reserve ("Fed") juga menaikkan suku bunga sebesar 25 basis poin ("bps") menjadi 5,25% selama bulan tersebut. Pasar saham Eropa melemah -6,5% dalam USD, sementara Pasar Asia Pasifik ex Jepang melemah -2,7% dalam USD di bulan Mei. Pasar saham Tiongkok terus melanjutkan pelemahan di bulan Mei, dengan Tiongkok dan Hong Kong melemah masing-masing -8,7% dan -9,6% dalam USD. Pasar ASEAN berkinerja lebih lemah jika dibandingkan dengan kinerja kawasan Asia secara keseluruhan dan Pasar Berkembang (*Emerging Market/EM*) selama sebulan. Di sisi lain, India menguat +2,7% dalam basis USD, mengungguli *Emerging Market* secara keseluruhan. Di pasar lain, Australia melemah -5,3% dan pasar saham Jepang menguat +1,8% dalam basis USD di bulan Mei. (Sumber: ulasan manajer investasi Eastspring Investment Indonesia)

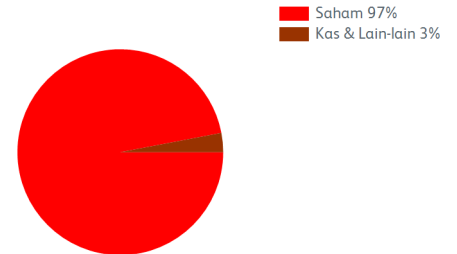
### Alokasi Sektor Portofolio



### Alokasi Negara



### Alokasi Portofolio



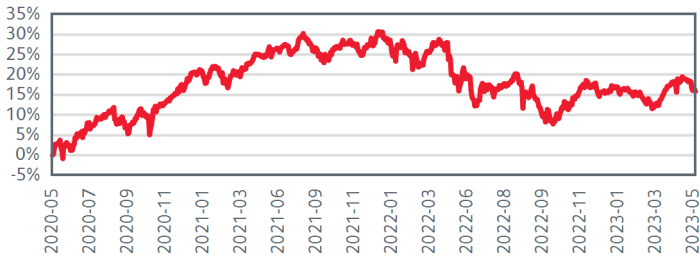
### Kepemilikan Efek Terbesar\*

ABBVIE INC	ACCENTURE PLC CLASS A	ADVANCED INFO SERVICE NON-VOTING D	AGRICULTURAL BANK OF CHINA LTD A
AGRICULTURAL BANK OF CHINA LTD H	AIRPORTS OF THAILAND NON-VOTING DR	AIRPORTS OF THAILAND PCL F	AKAMAI TECHNOLOGIES INC
AMDOCS LTD	AMEREN CORP	AMERICAN ELECTRIC POWER INC	AMGEN INC
AMPHENOL CORP CLASS A	APTARGROUP INC	AT&T INC	AUTOZONE INC
BANK OF CHINA LTD A	BANK OF CHINA LTD H	BECTON DICKINSON	BHARTI AIRTEL LTD
BIOGEN INC	BRISTOL MYERS SQUIBB	CAMPBELL SOUP	CANON INC
CARDINAL HEALTH INC	CHEMED CORP	CHINA CONSTRUCTION BANK CORP A	CHINA CONSTRUCTION BANK CORP H
CHINA PETROLEUM & CHEMICAL CORP A	CHUNGHWA TELECOM LTD	CISCO SYSTEMS INC	CMS ENERGY CORP
COGNIZANT TECHNOLOGY SOLUTIONS COR	COLGATE-PALMOLIVE	CONSOLIDATED EDISON INC	DB ISLAMIC BANK
DELTA ELECTRONICS INC	DOLBY LABORATORIES INC CLASS A	DOLLAR GENERAL CORP	DUKE ENERGY CORP
ELECTRONIC ARTS INC	ELI LILLY	ELISA	EVERGY INC
FIRST FINANCIAL HOLDING LTD	FORMOSA CHEMICALS & FIBRE CORP	FORMOSA CHEMICALS & FIBRE CORP	FORMOSA PLASTICS CORP
GENERAL MILLS INC	GENPACT LTD	GILEAD SCIENCES INC	HAMAMATSU PHOTONICS
HANG SENG BANK LTD	HENRY SCHEIN INC	HERSHEY FOODS	HONG KONG AND CHINA GAS LTD
HUA NAN FINANCIAL HOLDINGS LTD	INCYTE CORP	INDUSTRIAL AND COMMERCIAL BANK OF	INTERNATIONAL BUSINESS MACHINES CO
JACK HENRY AND ASSOCIATES INC	JARDINE MATHESON HOLDINGS LTD	JM SMUCKER	JOHNSON & JOHNSON
KDDI CORP	KELLOGG	KIMBERLY CLARK CORP	KYOCERA CORP
MAHINDRA AND MAHINDRA LTD	MARUTI SUZUKI INDIA LTD	MCDONALDS CORP	MCKESSON CORP
MEIJI HOLDINGS LTD	MERCK & CO INC	MONDELEZ INTERNATIONAL INC CLASS A	NEUROCRINE BIOSCIENCES INC
NINTENDO LTD	NIPPON TELEGRAPH AND TELEPHONE COR	NORTHROP GRUMMAN CORP	NOVARTIS AG

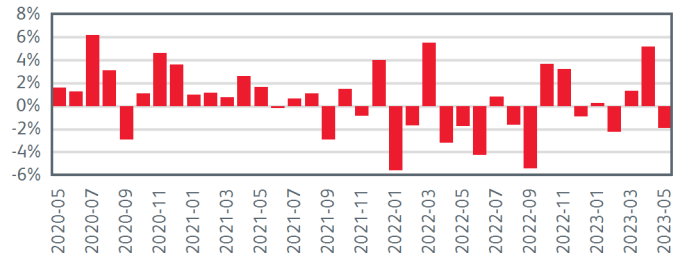
\*Tidak ada pihak terkait

Pihak terkait adalah perorangan atau perusahaan yang mempunyai hubungan pengendalian dengan perusahaan, baik secara langsung maupun tidak langsung, melalui hubungan kepemilikan, pengurusan, dan/atau keuangan.

### Kinerja Kumulatif - 3 Tahun Terakhir



### Kinerja Bulanan - 3 Tahun Terakhir



### Informasi Lainnya

Kode Bloomberg	Harga Peluncuran	Harga Unit	Dana Kelolaan (juta)	Dana Kelolaan (juta unit)	Tanggal Peluncuran	Mata Uang	Biaya Pengelolaan (Tahunan)	Frekuensi Valuasi	Bank Kustodian
PRUDGLV:IJ	US\$ 1,00000	US\$ 1,15660	US\$ 47,99	41,49	06-Feb-2018	US Dollar	2,25%	Harian	Standard Chartered Bank

### Kinerja Investasi\*

	2018	2019	2020	2021	2022	1 Bulan	3 Bulan	YTD	1 Tahun	Kinerja Disetahunkan		
										3 Tahun	5 Tahun	Sejak Terbit
DGLV	n/a	20,35%	4,86%	10,83%	-11,33%	-1,89%	2,01%	-0,04%	-4,81%	5,02%	3,43%	3,32%
Kinerja Acuan 100% MSCI ACWI Minimum Volatility Index**	n/a	21,29%	2,79%	13,84%	-10,24%	-3,19%	3,23%	1,06%	-1,25%	4,74%	4,86%	3,83%

\*Kinerja masa lalu tidak mencerminkan kinerja masa depan dari Produk Asuransi Yang Dikaitkan dengan Investasi (PAYDI).

\*\*Informasi tertentu yang terkandung di sini ("Informasi") bersumber dari/hak cipta dari MSCI Inc., MSCI ESG Research LLC, atau afiliasinya ("MSCI"), atau penyedia informasi (bersama-sama disebut "Pihak MSCI") dan dapat telah digunakan untuk menghitung skor, sinyal, atau indikator lainnya. Informasi ini hanya untuk penggunaan internal dan tidak boleh direproduksi atau disebarluaskan secara keseluruhan atau sebagian tanpa izin tertulis sebelumnya. Informasi tidak boleh digunakan untuk, juga bukan merupakan, tawaran untuk membeli atau menjual, atau promosi atau rekomendasi dari, sekuritas, instrumen atau produk keuangan, strategi perdagangan, atau indeks, juga tidak boleh dianggap sebagai indikasi atau jaminan kinerja di masa depan. Beberapa subdana mungkin didasarkan pada atau terkait dengan indeks MSCI, dan MSCI dapat dikompensasi berdasarkan aset dana yang dikelola atau tindakan lain. MSCI telah menetapkan penghalang informasi antara penelitian indeks dan informasi tertentu. Tidak ada Informasi itu sendiri yang dapat digunakan untuk menentukan sekuritas mana yang akan dibeli atau dijual atau kapan harus membeli atau menjualnya. Informasi disediakan "sebagaimana adanya" dan pengguna menanggung seluruh risiko penggunaan apa pun yang mungkin dilakukan atau diizinkan untuk dibuat dari Informasi tersebut. Tidak ada Pihak MSCI yang menjamin atau menggaransi keaslian, keakuratan dan/atau kelengkapan Informasi dan masing-masing secara tegas menyangkal semua jaminan tersurat maupun tersirat. Tidak ada Pihak MSCI yang memiliki kewajiban apa pun atas kesalahan atau kelalaian sehubungan dengan Informasi apa pun di sini, atau kewajiban apa pun atas kerugian langsung, tidak langsung, khusus, hukuman, konsekuensial, atau lainnya (termasuk kehilangan keuntungan) bahkan jika diberitahu tentang kemungkinan kerugian tersebut.

### Tentang Manajer Investasi

Eastspring Investments yang merupakan bagian dari Prudential Plc (UK) di Asia, bergerak di bidang pengelolaan investasi Prudential di Asia. Eastspring Investments beroperasi di 11 negara Asia (termasuk beberapa kantor di Amerika Utara dan Eropa), dengan jumlah karyawan sekitar 3.000 orang serta dana kelolaan lebih dari USD 222 miliar pada 30 Juni 2022. Eastspring Investments Indonesia berizin dan diawasi oleh Otoritas Jasa Keuangan (OJK) berdasarkan Surat Keputusan Ketua BAPEPAM dan LK Nomor: KEP-05/BL/MI/2012 tertanggal 25 April 2012. Eastspring Investments Indonesia memiliki dana kelolaan sebesar Rp 70,29 triliun per 30 Desember 2022.

Laporan ini hanya merupakan informasi yang disebarluaskan untuk kalangan sendiri dan ditujukan bagi para pemegang polis dan calon pemegang polis PT Prudential Life Assurance (Prudential Indonesia). Laporan ini tidak diperbolehkan untuk dicetak, dibagikan, atau direproduksi atau didistribusikan secara keseluruhan atau sebagian kepada orang lain tanpa izin tertulis dari Prudential Indonesia. Data yang disajikan dalam laporan ini sesuai dengan periode laporan, dan dapat berubah dari waktu ke waktu. KINERJA MASA LALU TIDAK MENCERMINKAN KINERJA MASA DEPAN DARI PRODUK ASURANSI YANG DIKAITKAN DENGAN INVESTASI (PAYDI). Nilai dan hasil investasi bisa naik atau turun. Laporan ini bukan merupakan penawaran atau ajakan melakukan pemesanan, pembelian, atau penjualan aset-aset keuangan yang tertulis di dalamnya. Penerima laporan ini sebaiknya mencari nasihat seorang ahli keuangan sebelum memutuskan untuk berinvestasi. Prudential Indonesia tidak memberikan pertimbangan dan tidak akan melakukan investigasi atas tujuan investasi, kondisi keuangan, atau kebutuhan tertentu dari penerima laporan ini, sehingga tidak ada

jaminan dan kewajiban apapun yang akan kami berikan atau terima atas kerugian yang timbul secara langsung maupun tidak langsung yang diderita oleh penerima laporan ini karena informasi, opini, atau estimasi yang ada dalam laporan ini. Prudential Indonesia dan semua perusahaan yang terkait dan berafiliasi dengannya, termasuk jajaran direksi dan staf di dalamnya, dapat memiliki atau mengambil posisi atas aset keuangan yang tercantum dalam laporan ini dan dapat melakukan atau sedang menjajaki jasa perantara atau jasa investasi lainnya dengan perusahaan-perusahaan yang aset keuangannya tercantum dalam laporan ini, termasuk dengan pihak-pihak di luar laporan ini. Prudential Indonesia adalah bagian dari Prudential plc, sebuah grup perusahaan jasa keuangan terkemuka dari Inggris. Grup Prudential pada tanggal 31 Desember 2020 memiliki total aset kelolaan sebesar USD 558,3 miliar. Prudential Indonesia dan Prudential plc tidak memiliki afiliasi apapun dengan Prudential Financial Inc, suatu perusahaan yang berdomisili di Amerika Serikat.