

PT Prudential Life Assurance berizin dan diawasi oleh Otoritas Jasa Keuangan

PRULink Rupiah Managed Fund Plus (RMP)

Tujuan Investasi

PRULink Rupiah Managed Fund Plus adalah dana investasi jangka menengah dan panjang yang bertujuan untuk mendapatkan potensi hasil investasi yang optimal.

Strategi Investasi

PRULink Rupiah Managed Fund Plus mempunyai strategi investasi campuran dengan penempatan dana dalam mata uang Rupiah pada instrumen investasi seperti obligasi, saham dan pasar uang.

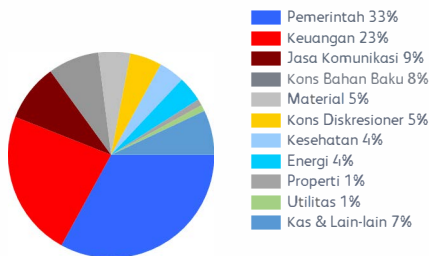
Tingkat Risiko



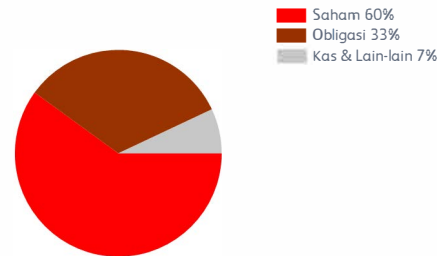
Ulasan Manajer Investasi

Indeks Harga Soham Gabungan (IHSG) melemah sebesar -0,55% pada Maret 2023. Indeks melemah di tengah meningkatnya ketidakpastian global, meskipun saham-saham berkapitalisasi besar di Indonesia telah melaporkan kinerja keuangan yang relatif kuat pada LiQ22. Pada bulan Maret, pernyataan pejabat Fed AS yang terus fokus pada inflasi, dan tidak menandakan adanya perlambatan suku bunga dalam waktu dekat; diikuti oleh krisis perbankan global yang terjadi di AS (Amerika Serikat) dan UE (Uni Eropa) telah meningkatkan kekhawatiran investor terhadap masalah likuiditas global dan pasar saham secara keseluruhan. Secara domestik, Bank Indonesia telah mempertahankan 7 Day Reverse Repo Rate (7DRR) sebesar 5,75% pada tiga pertemuan terakhir. Bank Sentral tersebut yakin bahwa kebijakan moneter saat ini sudah cukup untuk mempertahankan inflasi inti sebesar 3,0% (+/- 1,0%) selama 1H23. Energi adalah satu-satunya sektor yang menunjukkan kinerja positif pada bu Ian lalu sementara Transportasi dan Teknologi tertinggal. Imbal hasil obligasi pemerintah Indonesia bertenor 10 tahun turun menjadi 6,79%. Dalam satu bulan, tingkat inflasi tahunan Indonesia adalah 4,97% sementara surplus perdagangan dilaporkan sebesar USD 5,5 miliar pada bulan sebelumnya.

Alokasi Sektor Portofolio



Alokasi Portofolio



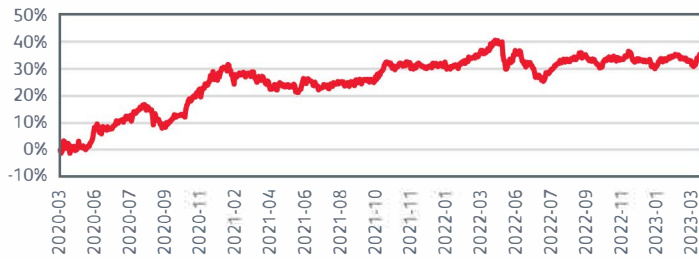
Kepemilikan Efek Terbesar*

ADARO ENERGY INDONESIA TBK PT BANK MANDIRI (PERSERO) TBK PT BANK TABUNGAN NEGARA (PERSERO) TBK PT DEPOSITO BANK MAYBANK INDONESIA TBK PT KALBE FARMA TBK PT MITRA KELUARGA KARYASEHAT PT OBLIGASI NEGARA REPUBLIK INDONESIA FR0068 OBLIGASI NEGARA REPUBLIK INDONESIA FR0080 OBLIGASI NEGARA REPUBLIK INDONESIA FR0087 OBLIGASI NEGARA REPUBLIK INDONESIA FR0098	AKR CORPORINDO TBK PT BANK MAYBANK INDONESIA TBK PT CASH & EQUIVALENTS INDOFOOD CBP SUKSES MAKMUR TBK PT MEDIKALOKA HERMINA TBK PT OBLIGASI NEGARA REPUBLIK INDONESIA FR0047 OBLIGASI NEGARA REPUBLIK INDONESIA FR0075 OBLIGASI NEGARA REPUBLIK INDONESIA FR0081 OBLIGASI NEGARA REPUBLIK INDONESIA FR0091 SUMBER ALFARIA TRIJAYA TBK PT	ASTRA INTERNATIONAL TBK. PT. BANK NEGARA INDONESIA PERSERO TBK PT CHAROEN POKPHAND INDONESIA TBK PT INDOSAT TBK PT MERDEKA COPPER GOLD TBK PT OBLIGASI NEGARA REPUBLIK INDONESIA FR0059 OBLIGASI NEGARA REPUBLIK INDONESIA FR0077 OBLIGASI NEGARA REPUBLIK INDONESIA FR0083 OBLIGASI NEGARA REPUBLIK INDONESIA FR0095 TELKOM INDONESIA PERSERO TBK PT	BANK CENTRAL ASIA TBK PT BANKRakyat INDONESIA (PERSERO) TBK PT DEPOSITO BANK BTPN SYARIAH TBK PT INDUSTRI JAMU DAN FARMASI SIDO MUNCUL TBK PT MITRA ADIPERKASA TBK PT OBLIGASI NEGARA REPUBLIK INDONESIA FR0064 OBLIGASI NEGARA REPUBLIK INDONESIA FR0079 OBLIGASI NEGARA REPUBLIK INDONESIA FR0086 OBLIGASI NEGARA REPUBLIK INDONESIA FR0096
---	---	--	---

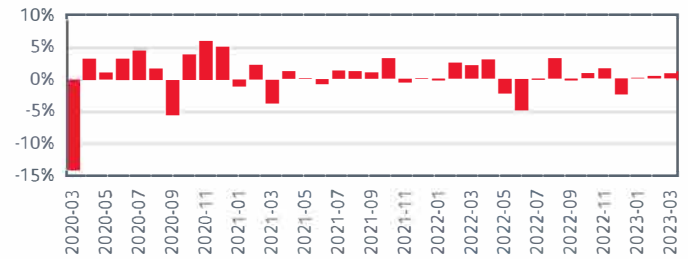
*Tidak ada pihak terkait

Pihak terkait adalah perusahaan atau perusahaan yang mempunyai hubungan pengendalian dengan perusahaan, baik secara langsung maupun tidak langsung, melalui hubungan kepemilikan, kepengurusan, dan/atau keuangan.

Kinerja Kumulatif - 3 Tahun Terakhir



Kinerja Bulanan - 3 Tahun Terakhir



Informasi Lainnya

Kode Bloomberg	Harga Peluncuran	Harga Unit	Dana Kelolaan (triliun)	Dana Kelolaan (miliar unit)	Tanggal Peluncuran	Mata Uang	Biaya Pengelolaan (Tahunan)	Frekuensi Valuasi	Bank Kustodian
PRURUMP:IJ	Rp 1.000	Rp 3.346,50	Rp 3,92	1,17	15-Sep-2008	Rupiah	1,50%	Harian	Standard Chartered Bank

Kinerja Investasi*

	2018	2019	2020	2021	2022	1 Bulan	3 Bulan	YTD	1 Tahun	Kinerja Disetahunkan		
										3 Tahun	5 Tahun	Sejak Terbit
RMP	-3,46%	5,59%	1,18%	3,66%	2,01%	0,79%	1,21%	1,21%	-0,92%	10,44%	2,51%	8,66%
Kinerja Acuan	-1,50%	4,85%	1,25%	7,72%	3,62%	-0,03%	0,36%	0,36%	-0,40%	11,51%	3,49%	9,66%

10% Average 1-month IDR Time Deposit Rate + 30% IBPA IndoBex Govt Bond Index + 60% Jakarta Composite Index

*Kinerja masa lalu tidak mencerminkan kinerja masa depan dari Produk Asuransi Yang Dikaitkan dengan Investasi (PAYDI)

Tentang Manajer Investasi

Eastspring Investments yang merupakan bagian dari Prudential Plc (UK) di Asia, adalah bisnis pengelolaan investasi Prudential di Asia. Eastspring Investments beroperasi di 11 negara Asia (termasuk beberapa kantor di Amerika Utara dan Eropa), dengan jumlah karyawan sekitar 3.000 orang serta dana kelolaan lebih dari USD 222 miliar pada 30 Juni 2022. Eastspring Investments Indonesia berizin dan diawasi oleh Otoritas Jasa Keuangan (OJK) berdasarkan Surat Keputusan Ketua BAPPEPAM dan LK Nomor: KEP-05/BL/MI/2012 tertanggal 25 April 2012. Eastspring Investments Indonesia memiliki dana kelolaan sebesar Rp 70,29 triliun per 30 Desember 2022.

Laporan ini hanya merupakan informasi yang disebarluaskan untuk kalangan sendiri dan ditujukan bagi para pemegang polis dan calon pemegang polis PT Prudential Life Assurance (Prudential Indonesia). Laporan ini tidak diperbolehkan untuk dicetak, dibagikan, atau direproduksi atau didistribusikan secara keseluruhan atau sebagian kepada orang lain tanpa izin tertulis dari Prudential Indonesia. Data yang disajikan dalam laporan ini sesuai dengan periode laporan, dan dapat berubah dari waktu ke waktu. KINERJA MASA LALU TIDAK MENCERMINKAN KINERJA MASA DEPAN DARI PRODUK ASURANSI YANG DIKAITKAN DENGAN INVESTASI (PAYDI). Nilai dan hasil investasi bisa naik atau turun. Laporan ini bukan merupakan penawaran atau ajakan melakukan pemesanan, pembelian, atau penjualan aset-aset keuangan yang tertulis di dalamnya. Penerima laporan ini sebaiknya mencari nasihat seorang ahli keuangan sebelum memutuskan untuk berinvestasi. Prudential Indonesia tidak memberikan pertimbangan dan tidak akan melakukan investigasi atas tujuan investasi, kondisi keuangan, atau kebutuhan tertentu dari penerima laporan ini, sehingga tidak ada jaminan

dan kewajiban apapun yang akan kami berikan atau terima atas kerugian yang timbul secara langsung maupun tidak langsung yang diderita oleh penerima laporan ini karena informasi, opini, atau estimasi yang ada dalam laporan ini. Prudential Indonesia dan semua perusahaan yang terkait dan berafiliasi dengannya, termasuk jajaran direksi dan staf di dalamnya, dapat memiliki atau mengambil posisi atas aset keuangan yang tercantum dalam laporan ini dan dapat melakukan atau sedang menjajaki jasa perantara atau jasa investasi lainnya dengan perusahaan-perusahaan yang aset keuangannya tercantum dalam laporan ini, termasuk dengan pihak-pihak di luar laporan ini. Prudential Indonesia adalah bagian dari Prudential plc, sebuah grup perusahaan jasa keuangan terkemuka dari Inggris. Grup Prudential pada tanggal 31 Desember 2020 memiliki total aset kelolaan sebesar USD 558,3 miliar. Prudential Indonesia dan Prudential plc tidak memiliki afiliasi apapun dengan Prudential Financial Inc, suatu perusahaan yang berdomisili di Amerika Serikat.