

PT Prudential Life Assurance berizin dan diawasi oleh Otoritas Jasa Keuangan

PRULink Rupiah Managed Fund (RMF)

Tujuan Investasi

PRULink Rupiah Managed Fund adalah dana investasi jangka menengah dan panjang yang bertujuan untuk mendapatkan potensi hasil investasi yang optimal.

Strategi Investasi

PRULink Rupiah Managed Fund mempunyai strategi investasi campuran dengan penempatan dana dalam mata uang Rupiah pada instrumen investasi seperti obligasi, saham dan pasar uang.

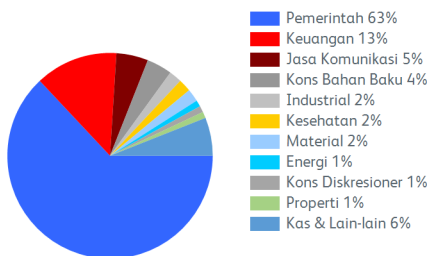
Tingkat Risiko



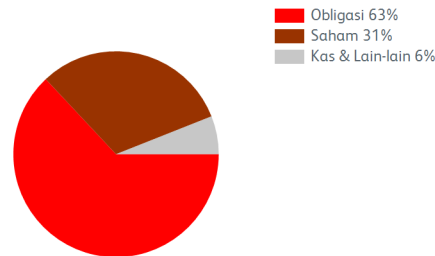
Ulasan Manajer Investasi

Indeks Harga Saham Gabungan (IHSG) naik sebesar 0,43% pada Juni 2023. Indeks naik di tengah data inflasi AS (Amerika Serikat) bulan Mei yang menunjukkan tanda-tanda mereda, dan seiring dengan penghentian sementara kenaikan suku bunga Bank Sentral Amerika Serikat (The Fed) pada bulan Juni. The Fed memutuskan untuk mempertahankan suku bunga pada level 5,0% hingga 5,25%, namun secara bersamaan juga menaikkan proyeksi untuk kembali melanjutkan kenaikan sebelum tahun ini berakhir. Selain itu, Tiongkok masih menunjukkan tanda-tanda pemulihan yang lamban dengan pertumbuhan data-data *retail sales*, *industrial production* dan *fixed asset investments* yang berada dibawah ekspektasi. Di dalam negeri, Bank Indonesia (BI) mempertahankan *7-Days Reverse Repo Rate (7DRRR)* flat di 5,75% pada pertemuan Juni 2023, seperti yang diharapkan oleh konsensus. Sementara, posisi fiskal di 4 bulan pertama tahun 2023 tercatat surplus sebesar 1,1% dari PDB (Produk Domestik Bruto), didukung oleh pendapatan yang kuat dan belanja yang tertahan. Sektor Transportasi dan Keuangan mencatat kinerja positif bulan lalu, sementara Teknologi merupakan sektor dengan kinerja yang tertinggal. Imbal hasil obligasi pemerintah Indonesia bertenor 10 tahun turun menjadi 6,26%. Selama sebulan, tingkat inflasi tahunan Indonesia adalah 3,52% sementara surplus perdagangan dilaporkan sebesar USD 0,4 miliar pada bulan sebelumnya. (Sumber: ulasan manajer investasi Eastspring Investment Indonesia)

Alokasi Sektor Portofolio



Alokasi Portofolio



Kepemilikan Efek Terbesar*

ASTRA INTERNATIONAL TBK. PT.
DEPOSITO BANK TABUNGAN NEGARA (PERSERO) TBK PT
OBLIGASI NEGARA REPUBLIK INDONESIA FR0059
OBLIGASI NEGARA REPUBLIK INDONESIA FR0075
OBLIGASI NEGARA REPUBLIK INDONESIA FR0081
OBLIGASI NEGARA REPUBLIK INDONESIA FR0087
OBLIGASI NEGARA REPUBLIK INDONESIA FR0097

BANK CENTRAL ASIA TBK PT
INDOFOOD CBP SUKSES MAKMUR TBK PT
OBLIGASI NEGARA REPUBLIK INDONESIA FR0064
OBLIGASI NEGARA REPUBLIK INDONESIA FR0078
OBLIGASI NEGARA REPUBLIK INDONESIA FR0082
OBLIGASI NEGARA REPUBLIK INDONESIA FR0091
OBLIGASI NEGARA REPUBLIK INDONESIA FR0098

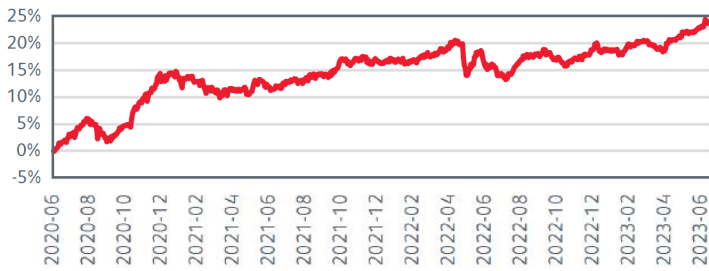
BANK MANDIRI (PERSERO) TBK PT
OBLIGASI NEGARA REPUBLIK INDONESIA FR0047
OBLIGASI NEGARA REPUBLIK INDONESIA FR0068
OBLIGASI NEGARA REPUBLIK INDONESIA FR0079
OBLIGASI NEGARA REPUBLIK INDONESIA FR0083
OBLIGASI NEGARA REPUBLIK INDONESIA FR0095
TELKOM INDONESIA PERSERO TBK PT

BANK RAKYAT INDONESIA (PERSERO) TBK PT
OBLIGASI NEGARA REPUBLIK INDONESIA FR0056
OBLIGASI NEGARA REPUBLIK INDONESIA FR0072
OBLIGASI NEGARA REPUBLIK INDONESIA FR0080
OBLIGASI NEGARA REPUBLIK INDONESIA FR0086
OBLIGASI NEGARA REPUBLIK INDONESIA FR0096

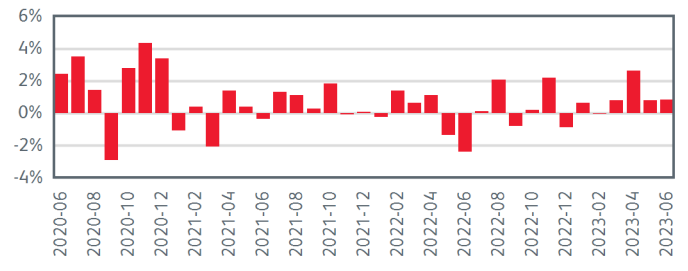
*Tidak ada pihak terkait

Pihak terkait adalah perorangan atau perusahaan yang mempunyai hubungan pengendalian dengan perusahaan, baik secara langsung maupun tidak langsung, melalui hubungan kepemilikan, pengurusan, dan/atau keuangan.

Kinerja Kumulatif - 3 Tahun Terakhir



Kinerja Bulanan - 3 Tahun Terakhir



Informasi Lainnya

Kode Bloomberg	Harga Peluncuran	Harga Unit	Dana Kelolaan (triliun)	Dana Kelolaan (miliar unit)	Tanggal Peluncuran	Mata Uang	Biaya Pengelolaan (Tahunan)	Frekuensi Valuasi	Bank Kustodian
PRURUMG:IJ	Rp 1.000	Rp 11.446	Rp 5,25	0,46	05-Apr-1999	Rupiah	1,50%	Harian	Standard Chartered Bank

Kinerja Investasi*

	2018	2019	2020	2021	2022	Kinerja Disetahunkan						
						1 Bulan	3 Bulan	YTD	1 Tahun	3 Tahun	5 Tahun	Sejak Terbit
RMF	-2,60%	8,10%	6,57%	3,16%	1,92%	0,82%	2,96%	4,43%	7,43%	7,47%	5,51%	10,57%
Kinerja Acuan	-1,62%	7,40%	6,10%	5,84%	3,06%	0,69%	1,61%	2,82%	4,95%	7,98%	5,77%	9,74%

10% Average 1-month IDR Time Deposit Rate + 60% IBPA IndoBex Govt Bond Index + 30% Jakarta Composite Index

*Kinerja masa lalu tidak mencerminkan kinerja masa depan dari Produk Asuransi Yang Dikaitkan dengan Investasi (PAYDI).

Tentang Manajer Investasi

Eastspring Investments yang merupakan bagian dari Prudential Plc (UK) di Asia, bergerak di bidang pengelolaan investasi Prudential di Asia. Eastspring Investments beroperasi di 11 negara Asia (termasuk beberapa kantor di Amerika Utara dan Eropa), dengan jumlah karyawan sekitar 3.000 orang serta dana kelolaan lebih dari USD 222 miliar pada 30 Juni 2022. Eastspring Investments Indonesia berizin dan diawasi oleh Otoritas Jasa Keuangan (OJK) berdasarkan Surat Keputusan Ketua BAPEPAM dan LK Nomor: KEP-05/BL/MI/2012 tertanggal 25 April 2012. Eastspring Investments Indonesia memiliki dana kelolaan sebesar Rp 70,29 triliun per 30 Desember 2022.

Laporan ini hanya merupakan informasi yang disebarluaskan untuk kalangan sendiri dan ditujukan bagi para pemegang polis dan calon pemegang polis PT Prudential Life Assurance (Prudential Indonesia). Laporan ini tidak diperbolehkan untuk dicetak, dibagikan, atau direproduksi atau didistribusikan secara keseluruhan atau sebagian kepada orang lain tanpa izin tertulis dari Prudential Indonesia. Data yang disajikan dalam laporan ini sesuai dengan periode laporan, dan dapat berubah dari waktu ke waktu. KINERJA MASA LALU TIDAK MENCERMINKAN KINERJA MASA DEPAN DARI PRODUK ASURANSI YANG DIKAITKAN DENGAN INVESTASI (PAYDI). Nilai dan hasil investasi bisa naik atau turun. Laporan ini bukan merupakan penawaran atau ajakan melakukan pemesanan, pembelian, atau penjualan aset-aset keuangan yang tertulis di dalamnya. Penerima laporan ini sebaiknya mencari nasihat seorang ahli keuangan sebelum memutuskan untuk berinvestasi. Prudential Indonesia tidak memberikan pertimbangan dan tidak akan melakukan investigasi atas tujuan investasi, kondisi keuangan, atau kebutuhan tertentu dari penerima laporan ini, sehingga tidak ada

jaminan dan kewajiban apapun yang akan kami berikan atau terima atas kerugian yang timbul secara langsung maupun tidak langsung yang diderita oleh penerima laporan ini karena informasi, opini, atau estimasi yang ada dalam laporan ini. Prudential Indonesia dan semua perusahaan yang terkait dan berafiliasi dengannya, termasuk jajaran direksi dan staf di dalamnya, dapat memiliki atau mengambil posisi atas aset keuangan yang tercantum dalam laporan ini dan dapat melakukan atau sedang menjajaki jasa perantara atau jasa investasi lainnya dengan perusahaan-perusahaan yang aset keuangannya tercantum dalam laporan ini, termasuk dengan pihak-pihak di luar laporan ini. Prudential Indonesia adalah bagian dari Prudential plc, sebuah grup perusahaan jasa keuangan terkemuka dari Inggris. Grup Prudential pada tanggal 31 Desember 2020 memiliki total aset kelolaan sebesar USD 558,3 miliar. Prudential Indonesia dan Prudential plc tidak memiliki afiliasi apapun dengan Prudential Financial Inc, suatu perusahaan yang berdomisili di Amerika Serikat.