

PT Prudential Life Assurance berizin dan diawasi oleh Otoritas Jasa Keuangan

PRULink Rupiah Global Low Volatility Equity Fund (RGLV)

Tujuan Investasi

PRULink Rupiah Global Low Volatility Equity Fund adalah dana investasi dalam bentuk mata uang Rupiah yang bertujuan untuk mendapatkan potensi hasil maksimal dalam jangka panjang yang sejalan dengan pertumbuhan pasar saham global.

Strategi Investasi

PRULink Rupiah Global Low Volatility Equity Fund mempunyai strategi investasi saham dengan berinvestasi pada efek bersifat ekuitas dari perusahaan-perusahaan yang tercatat di Bursa Efek yang ada di dunia, termasuk Indonesia.

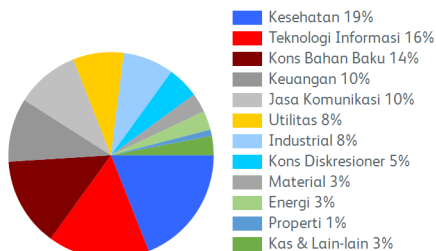
Tingkat Risiko



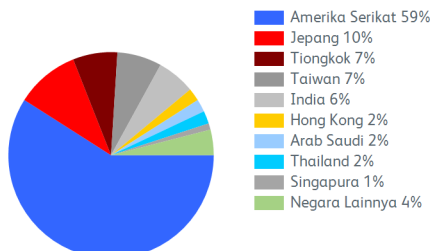
Ulasan Manajer Investasi

Indeks saham global kembali menguat pada bulan Juni, didukung oleh kenaikan dari indeks-indeks saham utama. Indeks saham AS (Amerika Serikat) sekali lagi menjadi indeks saham dengan kinerja terbaik, didorong oleh kinerja positif dari saham-saham sektor teknologi - di tengah optimisme pada sektor artificial intelligence - dan didorong oleh sentimen terkait harapan akan berakhirnya kenaikan suku bunga Federal Reserve ("Fed") AS. The Fed menjaga tingkat suku bunga pada level yang sama di bulan Juni, seiring dengan data ekonomi yang menunjukkan melambatnya laju inflasi serta belanja konsumen, tetapi disaat yang bersamaan juga mengisyaratkan potensi kenaikan suku bunga sebanyak dua kali lagi yang akan tergantung pada data ekonomi yang akan datang. Indeks saham Eropa membukukan sedikit kenaikan meskipun eurozone diberitakan telah mengalami resesi secara teknikal, dimana PDB (Produk Domestik Bruto) kuartal pertama 2023 turun -0,1% setelah penurunan -0,1% pada kuartal sebelumnya. Indeks saham Pasar Berkembang (*Emerging Market* atau EM) dan indeks saham Asia membukukan kinerja terlemah karena menurunnya harapan pada Tiongkok terkait ekspektasi atas pemulihan yang kuat pasca-COVID-19 dan karena kinerja indeks saham Taiwan dan Korea Selatan cenderung datar setelah mengalami kenaikan signifikan di bulan Mei. Resolusi terkait masalah plafon utang AS yang lebih baik dari perkiraan telah membantu kinerja indeks saham AS pada bulan Juni yang dalam sebulan mengalami kenaikan sebesar +6,5%. Indeks saham Eropa menguat +4,6% dalam USD di bulan Juni. Indeks saham Asia Pasifik ex Jepang menguat +2,6% dalam USD di bulan Juni. Indeks saham ASEAN berkinerja lebih rendah diantara kawasan Asia secara keseluruhan dan dibandingkan dengan indeks saham *Emerging Markets* selama sebulan, dengan membukukan kinerja negatif secara absolut dalam USD. Indeks saham India menguat +4,5% dalam USD dan mengungguli *Emerging Markets*. Di pasar lain, indeks saham Australia menguat +5,0% dan indeks saham Jepang menguat +4,0% dalam USD pada bulan Juni. (Sumber: ulasan manajer investasi Eastspring Investment Indonesia)

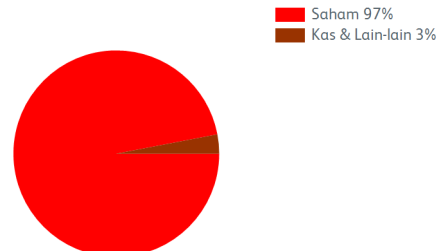
Alokasi Sektor Portofolio



Alokasi Negara



Alokasi Portofolio



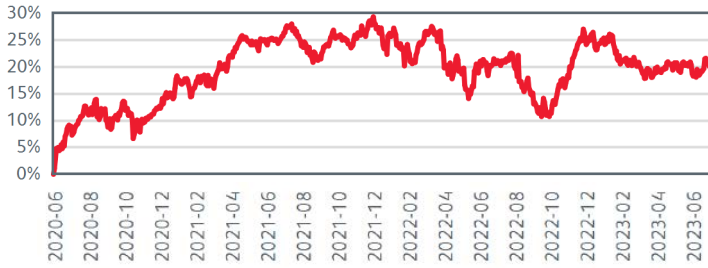
Kepemilikan Efek Terbesar*

ABBVIE INC	ACCENTURE PLC CLASS A	ADVANCED INFO SERVICE NON-VOTING D	AIRPORTS OF THAILAND NON-VOTING DR
AIRPORTS OF THAILAND PCL F	AKAMAI TECHNOLOGIES INC	AMDOCS LTD	AMEREN CORP
AMERICAN ELECTRIC POWER INC	AMGEN INC	AMPHENOL CORP CLASS A	APTARGROUP INC
AT&T INC	AUTOZONE INC	BAJAJ AUTO LTD	BANGKOK DUSIT MEDICAL SERVICES NON
BANK OF CHINA LTD A	BANK OF CHINA LTD H	BECTON DICKINSON	BHARTI AIRTEL LTD
BIOPEN INC	BRISTOL MYERS SQUIBB	BWX TECHNOLOGIES INC	CAMPBELL SOUP
CANON INC	CARDINAL HEALTH INC	CCL INDUSTRIES INC CLASS B	CHEMED CORP
CHINA CONSTRUCTION BANK CORP A	CHINA CONSTRUCTION BANK CORP H	CHINA PETROLEUM & CHEMICAL CORP A	CHUNGHWA TELECOM LTD
CISCO SYSTEMS INC	CK HUTCHISON HOLDINGS LTD	CMS ENERGY CORP	COLGATE-PALMOLIVE
CONSOLIDATED EDISON INC	DELTA ELECTRONICS INC	DR REDDYS LABORATORIES LTD	DR SULAIMAN AL HABIB MEDICAL GRP
DUKE ENERGY CORP	EAST JAPAN RAILWAY	ELECTRONIC ARTS INC	ELI LILLY
ELISA	EMIRATES NBD	EMIRATES NBD	EVERGY INC
FORMOSA CHEMICALS & FIBRE CORP	FORMOSA PLASTICS CORP	FUJIFILM HOLDINGS CORP	GENERAL DYNAMICS CORP
GENERAL MILLS INC	GILEAD SCIENCES INC	HANG SENG BANK LTD	HENRY SCHEIN INC
HERSHEY FOODS	HONG KONG AND CHINA GAS LTD	HUA NAN FINANCIAL HOLDINGS LTD	INCYTE CORP
INDUSTRIAL AND COMMERCIAL BANK OF	INFOSYS LTD	INTERNATIONAL BUSINESS MACHINES CO	JACK HENRY AND ASSOCIATES INC
JARDINE MATHESON HOLDINGS LTD	JIM SMUCKER	JOHNSON & JOHNSON	KDDI CORP
KELLOGG	KIMBERLY CLARK CORP	KYOCERA CORP	LENOVO GROUP LTD
LITE ON TECHNOLOGY CORP	MAHINDRA AND MAHINDRA LTD	MARUTI SUZUKI INDIA LTD	MCDONALDS CORP
MCKESSON CORP	MEIJI HOLDINGS LTD	MERCK & CO INC	MONDELEZ INTERNATIONAL INC CLASS A

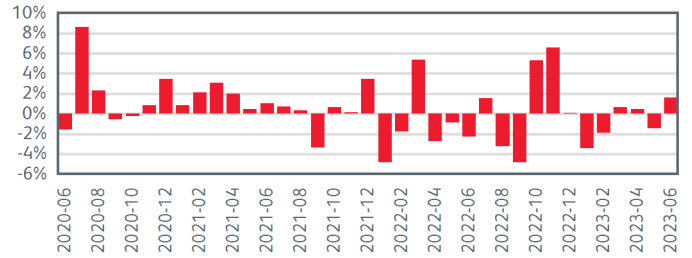
*Tidak ada pihak terkait

Pihak terkait adalah perorangan atau perusahaan yang mempunyai hubungan pengendalian dengan perusahaan, baik secara langsung maupun tidak langsung, melalui hubungan kepemilikan, kepengurusan, dan/atau keuangan.

Kinerja Kumulatif - 3 Tahun Terakhir



Kinerja Bulanan - 3 Tahun Terakhir



Informasi Lainnya

Kode Bloomberg	Harga Peluncuran	Harga Unit	Dana Kelolaan (miliar)	Dana Kelolaan (juta unit)	Tanggal Peluncuran	Mata Uang	Biaya Pengelolaan (Tahunan)	Frekuensi Valuasi	Bank Kustodian
PRURGLV:IJ	Rp 14,740	Rp 17.615	Rp 731,48	41,52	06-Jul-2018	Rupiah	2,25%	Harian	Standard Chartered Bank

Kinerja Investasi*

	2018	2019	2020	2021	2022	Kinerja Disetahunkan						
						1 Bulan	3 Bulan	YTD	1 Tahun	3 Tahun	5 Tahun	Sejak Terbit
RGLV	n/a	16,22%	5,07%	11,79%	-2,49%	1,61%	0,36%	-4,29%	0,59%	6,29%	n/a	3,42%
Kinerja Acuan	n/a	16,00%	3,72%	15,61%	-2,06%	1,74%	1,24%	-0,99%	5,46%	7,12%	n/a	6,18%

100% MSCI ACWI Minimum Volatility Index**

*Kinerja masa lalu tidak mencerminkan kinerja masa depan dari Produk Asuransi Yang Dikaitkan dengan Investasi (PAYDI).

**Informasi tertentu yang terkandung di sini ("Informasi") bersumber dari/hak cipta MSCI Inc, MSCI ESG Research LLC, atau afiliasinya ("MSCI"), atau penyedia informasi (bersama-sama disebut "Pihak MSCI") dan mungkin telah digunakan untuk menghitung skor, sinyal, atau indikator lainnya. Informasi ini hanya untuk penggunaan internal dan tidak boleh direproduksi atau disebarluaskan secara keseluruhan atau sebagian tanpa izin tertulis sebelumnya. Informasi tidak boleh digunakan untuk, juga bukan merupakan, tawaran untuk membeli atau menjual, atau promosi atau rekomendasi dari, sekuritas, instrumen atau produk keuangan, strategi perdagangan, atau indeks, juga tidak boleh dianggap sebagai indikasi atau jaminan kinerja di masa depan. Beberapa subdana mungkin didasarkan pada atau terkait dengan indeks MSCI, dan MSCI dapat dikompensasi berdasarkan aset dana yang dikelola atau tindakan lain. MSCI telah menetapkan penghalang informasi antara penelitian indeks dan Informasi tertentu. Tidak ada Informasi itu sendiri yang dapat digunakan untuk menentukan sekuritas mana yang akan dibeli atau dijual atau kapan harus membeli atau menjualnya. Informasi disediakan "sebagaimana adanya" dan pengguna menanggung seluruh risiko penggunaan apa pun yang mungkin dilakukan atau diizinkan untuk dibuat dari Informasi tersebut. Tidak ada Pihak MSCI yang menjamin atau menggaransi keakuratan dan/atau kelengkapan Informasi dan masing-masing secara tegas menyangkal semua jaminan tersurat maupun tersirat. Tidak ada Pihak MSCI yang memiliki kewajiban apa pun atas kesalahan atau kelalaian sehubungan dengan Informasi apa pun di sini, atau kewajiban apa pun atas kerugian langsung, tidak langsung, khusus, hukuman, konsekuensi, atau lainnya (termasuk kehilangan keuntungan) bahkan jika diberitahu tentang kemungkinan kerugian tersebut.

Tentang Manajer Investasi

Eastspring Investments yang merupakan bagian dari Prudential Plc (UK) di Asia, bergerak di bidampengelolaan investasi Prudential di Asia. Eastspring Investments beroperasi di 11 negara Asia (termasuk beberapa kantor di Amerika Utara dan Eropa), dengan jumlah karyawan sekitar 3.000 orang serta dana kelolaan lebih dari USD 222 miliar pada 30 Juni 2022. Eastspring Investments Indonesia berizin dan diawasi oleh Otoritas Jasa Keuangan (OJK) berdasarkan Surat Keputusan Ketua BAPEPAM dan LK Nomor: KEP-05/BL/MI/2012 tertanggal 25 April 2012. Eastspring Investments Indonesia memiliki dana kelolaan sebesar Rp 70,29 triliun per 30 Desember 2022.

Laporan ini hanya merupakan informasi yang disebarluaskan untuk kalangan sendiri dan ditujukan bagi para pemegang polis dan calon pemegang polis PT Prudential Life Assurance (Prudential Indonesia). Laporan ini tidak diperbolehkan untuk dicetak, dibagikan, atau direproduksi atau didistribusikan secara keseluruhan atau sebagian kepada orang lain tanpa izin tertulis dari Prudential Indonesia. Data yang disajikan dalam laporan ini sesuai dengan periode laporan, dan dapat berubah dari waktu ke waktu. KINERJA MASA LALU TIDAK MENCERMINKAN KINERJA MASA DEPAN DARI PRODUK ASURANSI YANG DIKAITKAN DENGAN INVESTASI (PAYDI). Nilai dan hasil investasi bisa naik atau turun. Laporan ini bukan merupakan penawaran atau ajakan melakukan pemesanan, pembelian, atau penjualan aset-aset keuangan yang tertulis di dalamnya. Penerima laporan ini sebaiknya mencari nasihat seorang ahli keuangan sebelum memutuskan untuk berinvestasi. Prudential Indonesia tidak memberikan pertimbangan dan tidak akan melakukan investigasi atas tujuan investasi, kondisi keuangan, atau kebutuhan tertentu dari penerima laporan ini, sehingga tidak ada

jaminan dan kewajiban apapun yang akan kami berikan atau terima atas kerugian yang timbul secara langsung maupun tidak langsung yang diderita oleh penerima laporan ini karena informasi, opini, atau estimasi yang ada dalam laporan ini. Prudential Indonesia dan semua perusahaan yang terkait dan berafiliasi dengannya, termasuk jajaran direksi dan staf di dalamnya, dapat memiliki atau mengambil posisi atas aset keuangan yang tercantum dalam laporan ini dan dapat melakukan atau sedang menjajaki jasa perantara atau jasa investasi lainnya dengan perusahaan-perusahaan yang aset keuangannya tercantum dalam laporan ini, termasuk dengan pihak-pihak di luar laporan ini. Prudential Indonesia adalah bagian dari Prudential plc, sebuah grup perusahaan jasa keuangan terkemuka dari Inggris. Grup Prudential pada tanggal 31 Desember 2020 memiliki total asset kelolaan sebesar USD 558,3 miliar. Prudential Indonesia dan Prudential plc tidak memiliki afiliasi apapun dengan Prudential Financial Inc, suatu perusahaan yang berdomisili di Amerika Serikat.