

PT Prudential Life Assurance berizin di dan diawasi oleh Otoritas Jasa Keuangan

PRULink US Dollar Fixed Income Fund (DFF)

Tujuan Investasi

PRULink US Dollar Fixed Income Fund adalah dana investasi jangka menengah dan panjang yang bertujuan untuk mendapatkan potensi hasil investasi yang optimal.

Strategi Investasi

PRULink US Dollar Fixed Income Fund mempunyai strategi investasi pendapatan tetap dengan penempatan dana dalam mata uang US Dollar pada instrument investasi seperti obligasi dan instrumen pasar uang.

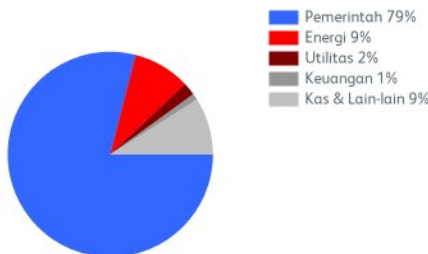
Tingkat Risiko



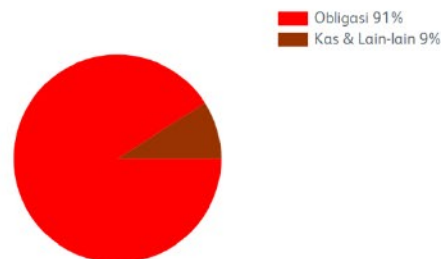
Ulasan Manajer Investasi

Imbal hasil Treasury AS (Amerika Serikat) 10-tahun mengakhiri bulan Januari pada level 3,51%. Imbal hasil tersebut menurun menjelang akhir bulan, ditengah investor yang memantau laporan pendapatan dan data ekonomi karena dibayangi oleh menyebarnya kekhawatiran akan resesi. Inflasi AS pada bulan Desember adalah 6,5%, melambat selama enam bulan berturut-turut. Didasari oleh biaya bensin yang menurun, sementara itu perlambatan juga terlihat pada harga makanan dan biaya kendaraan bekas. Selanjutnya, imbal hasil obligasi USD Indonesia 10 tahun turun menjadi 4,76%. Durasi dana investasi berada di level 7,49 per January 2023.

Alokasi Sektor Portofolio



Alokasi Portofolio



BANK DANAMON
REPUBLIC OF INDONESIA 2025
REPUBLIC OF INDONESIA 2029
REPUBLIC OF INDONESIA 2035
REPUBLIC OF INDONESIA 2045
REPUBLIC OF INDONESIA 2051

PERTAMINA 2042
REPUBLIC OF INDONESIA 2026
REPUBLIC OF INDONESIA 2030
REPUBLIC OF INDONESIA 2037
REPUBLIC OF INDONESIA 2046

Kepemilikan Efek Terbesar*

PERTAMINA 2044
REPUBLIC OF INDONESIA 2027
REPUBLIC OF INDONESIA 2031
REPUBLIC OF INDONESIA 2038
REPUBLIC OF INDONESIA 2049

PERUSAHAAN GAS NEGARA 2024
REPUBLIC OF INDONESIA 2028
REPUBLIC OF INDONESIA 2032
REPUBLIC OF INDONESIA 2044
REPUBLIC OF INDONESIA 2050

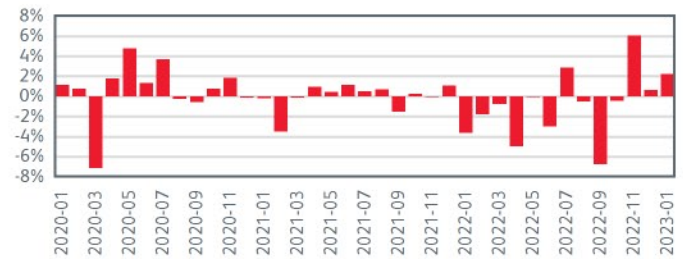
*Tidak ada pihak terkait

Pihak terkait adalah perorangan atau perusahaan yang mempunyai hubungan pengendalian dengan perusahaan, baik secara langsung maupun tidak langsung, melalui hubungan kepemilikan, kepengurusan, dan/atau keuangan.

Kinerja Kumulatif - 3 Tahun Terakhir



Kinerja Bulanan - 3 Tahun Terakhir



Informasi Lainnya

Kode Bloomberg	Harga Peluncuran	Harga Unit	Dana Kelolaan (juta)	Dana Kelolaan (juta unit)	Tanggal Peluncuran	Mata Uang	Biaya Pengelolaan (Tahunan)	Frekuensi Valuasi	Bank Kustodian
PRUSDFI:J	US\$ 2,04399	US\$ 3,48618	US\$ 105,22	30,18	05-Apr-1999	US Dollar	1,00%	Harian	Standard Chartered Bank

Kinerja Investasi*

	2018	2019	2020	2021	2022	1 Bulan	3 Bulan	YTD	1 Tahun	Kinerja Disetahunkan		
										3 Tahun	5 Tahun	Sejak Terbit
Fund	-3,09%	13,21%	7,67%	-0,39%	-12,39%	2,24%	9,10%	2,24%	-7,06%	-1,69%	1,16%	5,38%
Kinerja Acuan*	-2,34%	15,56%	9,21%	0,56%	-11,00%	1,98%	8,26%	1,98%	-6,00%	-0,57%	2,52%	4,24%

*90% IBPA USD Govt Bond Index + 10% avg 1-month USD TD Rate

*KINERJA MASA LALU DAN PERKIRAAN YANG DIBUAT BUKAN MERUPAKAN INDIKASI KINERJA YANG AKAN DATANG.

Tentang Manajer Investasi

Eastspring Investments yang merupakan bagian dari Prudential Plc (UK) di Asia, adalah bisnis pengelolaan investasi Prudential di Asia. Eastspring Investments beroperasi di 11 negara Asia (termasuk beberapa kantor di Amerika Utara dan Eropa), dengan jumlah karyawan sekitar 3.000 orang serta dana kelolaan lebih dari USD222 miliar pada 30 Juni 2022. Eastspring Investments Indonesia memiliki izin usaha, terdaftar dan diawasi oleh Otoritas Jasa Keuangan berdasarkan Surat Keputusan Ketua BAPEPAM dan LK Nomor: KEP-05/BL/MI/2012 tertanggal 25 April 2012. Eastspring Investments Indonesia memiliki dana kelolaan sebesar Rp 70,29 triliun per 30 Desember 2022.

Laporan ini hanya merupakan informasi yang disebarluaskan untuk kalangan sendiri dan ditujukan bagi para pemegang polis dan calon pemegang polis PT Prudential Life Assurance (Prudential Indonesia). Laporan ini tidak diperbolehkan untuk dicetak, dibagikan, atau direproduksi atau didistribusikan secara keseluruhan atau sebagian kepada orang lain tanpa izin tertulis dari Prudential Indonesia. Data yang disajikan dalam laporan ini sesuai dengan periode laporan, dan dapat berubah dari waktu ke waktu. KINERJA MASA LALU DAN PERKIRAAN YANG DIBUAT BUKAN MERUPAKAN INDIKASI KINERJA YANG AKAN DATANG. Nilai dan hasil investasi bisa naik atau turun. Laporan ini bukan merupakan penawaran atau ajakan melakukan pemesanan, pembelian, atau penjualan aset-aset keuangan yang tertulis di dalamnya. Penerima laporan ini sebaiknya mencari nasihat seorang ahli keuangan sebelum memutuskan untuk berinvestasi. Prudential Indonesia tidak memberikan pertimbangan dan tidak akan melakukan investigasi atas tujuan investasi, kondisi keuangan, atau kebutuhan tertentu dari penerima laporan ini, sehingga tidak ada jaminan

dan kewajiban apapun yang akan kami berikan atau terima atas kerugian yang timbul secara langsung maupun tidak langsung yang diderita oleh penerima laporan ini karena informasi, opini, atau estimasi yang ada dalam laporan ini. Prudential Indonesia dan semua perusahaan yang terkait dan berafiliasi dengannya, termasuk jajaran direksi dan staf di dalamnya, dapat memiliki atau mengambil posisi atas aset keuangan yang tercantum dalam laporan ini dan dapat melakukan atau sedang menjajaki jasa perantara atau jasa investasi lainnya dengan perusahaan-perusahaan yang aset keuangannya tercantum dalam laporan ini, termasuk dengan pihak-pihak di luar laporan ini. Prudential Indonesia adalah bagian dari Prudential plc, sebuah grup perusahaan jasa keuangan terkemuka dari Inggris. Grup Prudential pada tanggal 31 Desember 2020 memiliki total aset kelolaan sebesar USD 558,3 miliar. Prudential Indonesia dan Prudential plc tidak memiliki afiliasi apapun dengan Prudential Financial Inc, suatu perusahaan yang berdomisili di Amerika Serikat.