

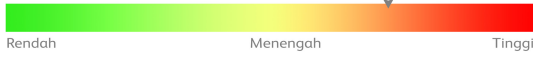
PT Prudential Life Assurance berizin di dan diawasi oleh Otoritas Jasa Keuangan

## PRULink Rupiah Global Managed Income Fund (PRMI)

### Tujuan Investasi

PRULink Rupiah Global Managed Income Fund berpotensi membayar Tambahan Nilai Investasi secara berkala kepada Pemegang Polis, berdasarkan porsi kepemilikan Unit pada Dana Investasi ini oleh Pemegang Polis sesuai ketentuan yang berlaku pada polis.

### Tingkat Risiko



### Alokasi Sektor Portofolio

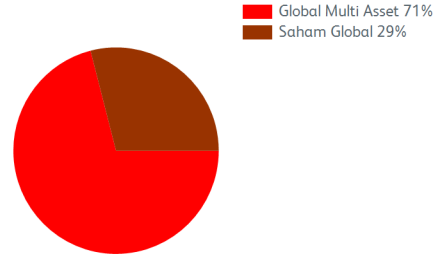
Reksa Dana Global Multi Asset 71%  
Reksa Dana Saham Global 29%

### Strategi Investasi

PRULink Rupiah Global Managed Income Fund memiliki strategi investasi campuran dalam mata uang Rupiah dengan alokasi aset pada efek bersifat ekuitas, pendapatan tetap, kas, deposito, dan/atau instrumen pasar uang yang akan diinvestasikan pada efek dalam dan luar negeri.

Tanggal cut-off pembayaran tambahan nilai investasi	Persentase Tambahan Nilai Investasi terhadap Nilai Pasar
30-Dec-22	0.29%
31-Jan-23	0.26%
28-Feb-23	-
31-Mar-23	-
28-Apr-23	-
31-May-23	-
30-Jun-23	-
31-Jul-23	-
31-Aug-23	-
29-Sep-23	-
31-Oct-23	-
30-Nov-23	-

### Alokasi Portofolio



### Kepemilikan Efek Terbesar

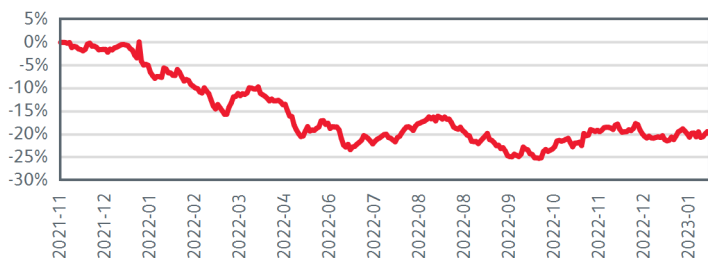
SICAV Eastspring Global Multi Asset Income Plus Growth Fund Class DDM\*\*

Wellington Global Innovation Fund USD Class S

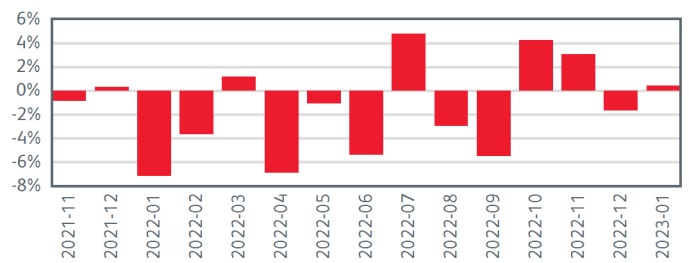
\*\*Merupakan pihak terkait

Pihak terkait adalah perorangan atau perusahaan yang mempunyai hubungan pengendalian dengan perusahaan, baik secara langsung maupun tidak langsung, melalui hubungan kepemilikan, kepengurusan, dan/atau keuangan.

### Kinerja Kumulatif - Sejak Terbit



### Kinerja Bulanan - Sejak Terbit



### Informasi Lainnya

Kode Bloomberg	Harga Peluncuran	Harga Unit	Dana Kelolaan (miliar)	Dana Kelolaan (juta unit)	Tanggal Peluncuran	Mata Uang	Biaya Pengelolaan (Tahunan)	Frekuensi Valuasi	Bank Kustodian
PRUPRMI:IJ	Rp1.000,00	Rp 1,129.42	Rp 52,09	46,11	22-Nov-2021	Rupiah	2,00%**	Harian	Standard Chartered Bank

### Kinerja Investasi\*

	2018	2019	2020	2021	2022	Kinerja Disetahunkan						
						1 Bulan	3 Bulan	YTD	1 Tahun	3 Tahun	5 Tahun	Sejak Terbit
Fund	n/a	n/a	n/a	n/a	-19,90%	0,43%	1,76%	0,43%	-13,36%	n/a	n/a	-17,04%
Kinerja Acuan	n/a	n/a	n/a	n/a	-16,48%	3,25%	2,99%	3,25%	-7,59%	n/a	n/a	-11,77%

\*KINERJA MASA LALU DAN PERKIRAAN YANG DIBUAT BUKAN MERUPAKAN INDIKASI KINERJA YANG AKAN DATANG.

\*\*Terdapat tambahan biaya pengelolaan sampai dengan 0,225% tahun termasuk ke dalam porsi instrument luar negeri (Wellington-Global Innovation Fund)

### Tentang Manajer Investasi

Eastspring Investments yang merupakan bagian dari Prudential Plc (UK) di Asia, adalah bisnis pengelolaan investasi Prudential di Asia. Eastspring Investments beroperasi di 11 negara Asia (termasuk beberapa kantor di Amerika Utara dan Eropa), dengan jumlah karyawan sekitar 3.000 orang serta dana kelolaan lebih dari USD222 miliar pada 30 Juni 2022. Eastspring Investments Indonesia memiliki izin usaha, terdaftar dan diawasi oleh Otoritas Jasa Keuangan berdasarkan Surat Keputusan Ketua BAPEPAM dan LK Nomor: KEP-05/BL/MI/2012 tertanggal 25 April 2012. Eastspring Investments Indonesia memiliki dana kelolaan sebesar Rp 70,29 triliun per 30 Desember 2022.

Laporan ini hanya merupakan informasi yang disebarluaskan untuk kalangan sendiri dan ditujukan bagi para pemegang polis dan calon pemegang polis PT Prudential Life Assurance (Prudential Indonesia). Laporan ini tidak diperbolehkan untuk dicetak, dibagikan, atau direproduksi atau didistribusikan secara keseluruhan atau sebagian kepada orang lain tanpa izin tertulis dari Prudential Indonesia. Data yang disajikan dalam laporan ini sesuai dengan periode laporan, dan dapat berubah dari waktu ke waktu. KINERJA MASA LALU DAN PERKIRAAN YANG DIBUAT BUKAN MERUPAKAN INDIKASI KINERJA YANG AKAN DATANG. Nilai dan hasil investasi bisa naik atau turun. Laporan ini bukan merupakan penawaran atau ajakan melakukan pemesanan, pembelian, atau penjualan aset-aset keuangan yang tertulis di dalamnya. Penerima laporan ini sebaiknya mencari nasihat seorang ahli keuangan sebelum memutuskan untuk berinvestasi. Prudential Indonesia tidak memberikan pertimbangan dan tidak akan melakukan investigasi atas tujuan investasi, kondisi keuangan, atau kebutuhan tertentu dari penerima laporan ini, sehingga tidak ada jaminan

dan kewajiban apapun yang akan kami berikan atau terima atas kerugian yang timbul secara langsung maupun tidak langsung yang diderita oleh penerima laporan ini karena informasi, opini, atau estimasi yang ada dalam laporan ini. Prudential Indonesia dan semua perusahaan yang terkait dan berafiliasi dengannya, termasuk jajaran direksi dan staf di dalamnya, dapat memiliki atau mengambil posisi atas aset keuangan yang tercantum dalam laporan ini dan dapat melakukan atau sedang menjajaki jasa perantara atau jasa investasi lainnya dengan perusahaan-perusahaan yang aset keuangannya tercantum dalam laporan ini, termasuk dengan pihak-pihak di luar laporan ini. Prudential Indonesia adalah bagian dari Prudential plc, sebuah grup perusahaan jasa keuangan terkemuka dari Inggris. Grup Prudential pada tanggal 31 Desember 2020 memiliki total aset kelolaan sebesar USD 558,3 miliar. Prudential Indonesia dan Prudential plc tidak memiliki afiliasi apapun dengan Prudential Financial Inc, suatu perusahaan yang berdomisili di Amerika Serikat.