

PT Prudential Life Assurance berizin di dan diawasi oleh Otoritas Jasa Keuangan

## PRULink US Dollar Multi Assets Navigator Fund (DGMMN)

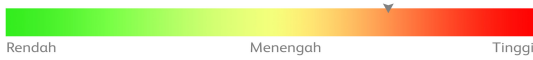
### Tujuan Investasi

PRULink US Dollar Multi Assets Navigator Fund adalah dana investasi dalam bentuk mata uang Dollar Amerika Serikat yang merupakan dana Investasi jangka menengah dan Panjang yang bertujuan untuk mendapatkan potensi hasil investasi yang optimal.

### Strategi Investasi

PRULink US Dollar Multi Assets Navigator Fund mempunyai strategi investasi campuran dengan penempatan dana pada instrumen investasi terutama pada obligasi, saham, dan instrumen pasar uang yang tercatat di Bursa Efek yang ada di dunia, termasuk Indonesia.

### Tingkat Risiko



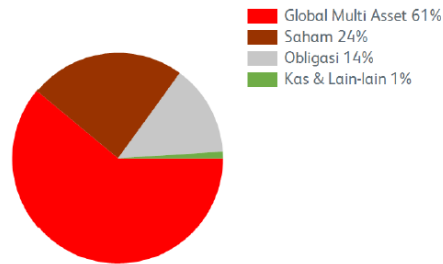
### Ulasan Manajer Investasi

Pasar saham global mengawali tahun ini dengan kinerja yang kuat, bangkit kembali setelah melemah pada bulan Desember. MSCI All Country World naik lebih dari 7%, sementara Asia dan Pasar Berkembang berkinerja lebih baik lagi, sebagian didorong oleh kekuatan Tiongkok yang berkelanjutan. Pembalikan pembatasan COVID-19 Tiongkok tahun lalu yang tidak terduga, telah mendukung harapan untuk pemulihan yang kuat bagi ekonomi Tiongkok, sehingga menguntungkan kawasan yang lebih luas dan ekonomi global yang lebih luas. Sentimen risiko global selanjutnya didukung oleh tanda-tanda inflasi yang mereda, sehingga memperkuat harapan pasar untuk kebijakan yang lebih longgar dari bank sentral ke depan, dengan imbal hasil Treasury AS turun selama sebulan. Pasar saham AS menguat 6,5% pada bulan Januari, didasari oleh Federal Reserve yang telah memperlambat laju kenaikan suku bunga dan inflasi telah moderat. Pasar saham Eropa menguat 8,6% dalam USD di bulan Januari. Di pasar obligasi global, ditengah harapan akan tekanan inflasi mulai mereda, imbal hasil Treasury AS secara umum menurun; dimana yield Treasury AS 2 tahun turun 20 bps menjadi 4,21%, yield Treasury AS 10 tahun turun 36 bps menjadi 3,52% dan yield Treasury AS 30 tahun turun 32 bps menjadi 3,65%.

### Alokasi Sektor Portofolio

SICAV - Eastspring Investments - Global Market Navigator Fund Class D 61%  
Reksa Dana Eastspring Investments - Saham 24%  
Reksa Dana Eastspring Investments – Obligasi 14%  
Kas & Deposito 1%

### Alokasi Portofolio



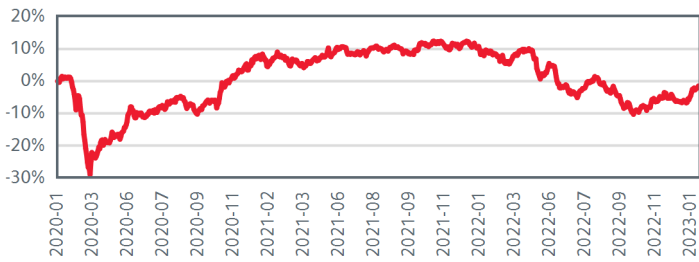
### Kepemilikan Efek Terbesar\*

- ISHARES S CORP BOND ESG UCITS ETF USD ACC
- ISHARES GLOBAL AGGREGATE BD ESG UCITS ETF USD ACC
- ISHARES J.P. MORGAN ESG \$ EM BOND UCITS ETF USD INC
- ISHARES MSCI EUROPE ESG SCREENED UCITS ETF EUR ACC
- ISHARES MSCI JAPAN ESG SCREENED UCITS ETF USD ACC
- ISHARES MSCI USA ESG SCREENED UCITS ETF USD ACC
- SPDR S&P 500 ESG SCREENED UCITS ETF USD ACC
- XTRACKERS II GLOBAL AGGREGATE BND SWAP UCITS ETF 1D
- ISHARES MSCI EM IMI ESG SCREENED UCITS ETF USD
- JPMORGAN LIQUIDITY FUNDS - US DOLLAR LIQUIDITY FUND

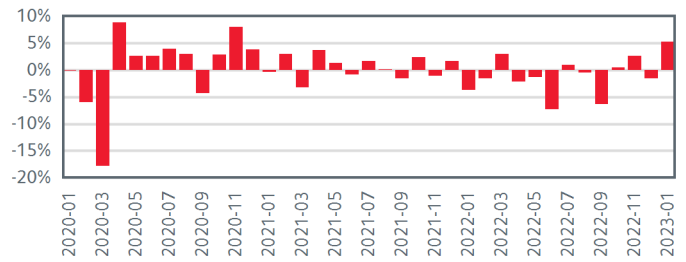
\*Tidak ada pihak terkait

Pihak terkait adalah perorangan atau perusahaan yang mempunyai hubungan pengendalian dengan perusahaan, baik secara langsung maupun tidak langsung, melalui hubungan kepemilikan, kepengurusan, dan/atau keuangan.

### Kinerja Kumulatif - 3 Tahun Terakhir



### Kinerja Bulanan - 3 Tahun Terakhir



### Informasi Lainnya

Kode Bloomberg	Harga Peluncuran	Harga Unit	Dana Kelolaan (juta)	Dana Kelolaan (juta unit)	Tanggal Peluncuran	Mata Uang	Biaya Pengelolaan (Tahunan)	Frekuensi Valuasi	Bank Kustodian
PRUDGMN:IJ	US\$ 0,07074	US\$ 0,07148	US\$ 1,37	19,17	05-Aug-2019	US Dollar	2,00%	Harian	Standard Chartered Bank

### Kinerja Investasi\*

	2018	2019	2020	2021	2022	1 Bulan	3 Bulan	YTD	1 Tahun	Kinerja Disetahunkan		
										3 Tahun	5 Tahun	Sejak Terbit
Fund	n/a	n/a	4,66%	6,83%	-16,66%	5,21%	6,24%	5,21%	-8,98%	-0,61%	n/a	0,30%
Kinerja Acuan	n/a	n/a	6,23%	8,32%	-15,45%	4,46%	6,33%	4,46%	-8,52%	0,55%	n/a	1,82%

\*KINERJA MASA LALU DAN PERKIRAAN YANG DIBUAT BUKAN MERUPAKAN INDIKASI KINERJA YANG AKAN DATANG.

### Tentang Manajer Investasi

Eastspring Investments yang merupakan bagian dari Prudential Plc (UK) di Asia, adalah bisnis pengelolaan investasi Prudential di Asia. Eastspring Investments beroperasi di 11 negara Asia (termasuk beberapa kantor di Amerika Utara dan Eropa), dengan jumlah karyawan sekitar 3.000 orang serta dana kelolaan lebih dari USD222 miliar pada 30 Juni 2022. Eastspring Investments Indonesia memiliki izin usaha, terdaftar dan diawasi oleh Otoritas Jasa Keuangan berdasarkan Surat Keputusan Ketua BAPEPAM dan LK Nomor: KEP/d00BL/MI/2012 tertanggal 25 April 2012. Eastspring Investments Indonesia memiliki dana kelolaan sebesar Rp 70,29 triliun per 30 Desember 2022.

Laporan ini hanya merupakan informasi yang disebarluaskan untuk kalangan sendiri dan ditujukan bagi para pemegang polis dan calon pemegang polis PT Prudential Life Assurance (Prudential Indonesia). Laporan ini tidak diperbolehkan untuk dicetak, dibagikan, atau direproduksi atau didistribusikan secara keseluruhan atau sebagian kepada orang lain tanpa izin tertulis dari Prudential Indonesia. Data yang disajikan dalam laporan ini sesuai dengan periode laporan, dan dapat berubah dari waktu ke waktu. KINERJA MASA LALU DAN PERKIRAAN YANG DIBUAT BUKAN MERUPAKAN INDIKASI KINERJA YANG AKAN DATANG. Nilai dan hasil investasi bisa naik atau turun. Laporan ini bukan merupakan penawaran atau ajakan melakukan pemesanan, pembelian, atau penjualan aset-aset keuangan yang tertulis di dalamnya. Penerima laporan ini sebaiknya mencari nasihat seorang ahli keuangan sebelum memutuskan untuk berinvestasi. Prudential Indonesia tidak memberikan pertimbangan dan tidak akan melakukan investigasi atas tujuan investasi, kondisi keuangan, atau kebutuhan tertentu dari penerima laporan ini, sehingga tidak ada jaminan

dan kewajiban apapun yang akan kami berikan atau terima atas kerugian yang timbul secara langsung maupun tidak langsung yang diderita oleh penerima laporan ini karena informasi, opini, atau estimasi yang ada dalam laporan ini. Prudential Indonesia dan semua perusahaan yang terkait dan berafiliasi dengannya, termasuk jajaran direksi dan staf di dalamnya, dapat memiliki atau mengambil posisi atas aset keuangan yang tercantum dalam laporan ini dan dapat melakukan atau sedang menajajiki jasa perantara atau jasa investasi lainnya dengan perusahaan-perusahaan yang aset keuangannya tercantum dalam laporan ini, termasuk dengan pihak-pihak di luar laporan ini. Prudential Indonesia adalah bagian dari Prudential plc, sebuah grup perusahaan jasa keuangan terkemuka dari Inggris. Grup Prudential pada tanggal 31 Desember 2020 memiliki total aset kelolaan sebesar USD 558,3 miliar. Prudential Indonesia dan Prudential plc tidak memiliki afiliasi apapun dengan Prudential Financial Inc, suatu perusahaan yang berdomisili di Amerika Serikat.