

## PRULink US Dollar Multi Assets Income Fund (PDIF)

### Tujuan Investasi

PRULink US Dollar Multi Assets Income Fund adalah dana investasi yang berpotensi membayar Tambahan Nilai Investasi secara berkala kepada Pemegang Polis, berdasarkan porsi kepemilikan Unit pada Dana Investasi ini oleh Pemegang Polis sesuai ketentuan yang berlaku pada polis.

### Strategi Investasi

PRULink US Dollar Multi Assets Income Fund memiliki strategi investasi campuran dalam mata uang Dolar Amerika Serikat dengan alokasi aset pada efek bersifat ekuitas, pendapatan tetap, kas, deposito, dan/atau instrumen pasar uang yang akan diinvestasikan pada efek dalam dan luar negeri.

### Tingkat Risiko

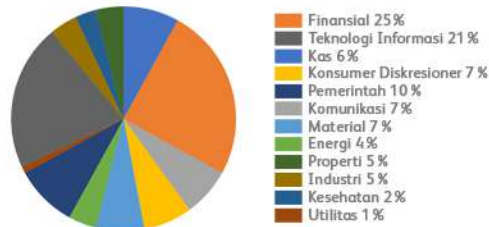


### Tanggal cut-off dan pembayaran tambahan nilai investasi\*

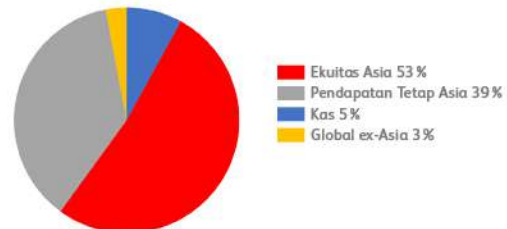
Tanggal cut-off pembayaran tambahan nilai investasi	Persentase Tambahan Nilai Investasi Terhadap Nilai Pasar
28 Desember 2022	0,42%
31 Januari 2023	0,42%
28 Februari 2023	-
31 Maret 2023	-
28 April 2023	-
31 Mei 2023	-
30 Juni 2023	-
31 Juli 2023	-
31 Agustus 2023	-
29 September 2023	-
31 Oktober 2023	-
30 November 2023	-
29 Desember 2023	-

\*Tanggal cut-off bisa berubah dan akan diinformasikan pada Fund Factsheet berikutnya

### Alokasi Sektor Portofolio



### Alokasi Portofolio



### Kepemilikan Efek Terbesar\*

ADVANTECH LTD	AIA GROUP LTD	AIA GROUP LTD MTN RegS	AIRPORT AUTHORITY HONG KONG RegS
ALIBABA GROUP HOLDING LTD	ANZ GROUP HOLDINGS LTD DEF	ARISTOCRAT LEISURE LTD	ASE TECHNOLOGY HOLDING LTD
ASX LTD	BANK MANDIRI (PERSERO)	BHP GROUP LTD	BLUESCOPE STEEL LTD
BOC AVIATION LTD MTN RegS	BOC HONG KONG HOLDINGS LTD	CHINA CONSTRUCTION BANK CORP H	CHINA PACIFIC INSURANCE (GROUP) LT
CHINA RESOURCES LAND LTD	CHINA YANGTZE POWER LTD A	CMB INTERNATIONAL LEASING MANAGEME MTN RegS	CONTEMPORARY RUIDING DEVELOPMENT L RegS
CSL LTD	DBS GROUP HOLDINGS LTD	DBS GROUP HOLDINGS LTD MTN RegS	EXPORT-IMPORT BANK OF KOREA
FIRST ABU DHABI BANK PJSC MTN RegS	GALAXY PIPELINE ASSETS BID CO LTD RegS	GC TREASURY CENTER CO LTD RegS	GETAC CORP
GUANGZHOU METRO INVESTMENT FINANCE MTN RegS	HONG KONG EXCHANGES AND CLEARING L	HPHT FINANCE 21 LTD RegS	HYUNDAI CAPITAL SERVICES INC RegS
INCITEC PIVOT LTD	INDONESIA (REPUBLIC OF)	INTERNATIONAL CONTAINER TERMINAL S	KB KOOKMIN CARD CO LTD RegS
KERRY PROPERTIES LTD	KOREA DEVELOPMENT BANK	KOREA NATIONAL OIL CORP MTN RegS	LENOVO GROUP LTD
LENOVO GROUP LTD RegS	LG ELECTRONICS INC	MEDIATEK INC	MEDIBANK PRIVATE LTD
MIDEA GROUP LTD A	MISC CAPITAL TWO (LABUAN) LTD MTN RegS	NAVER CORP RegS	NEWCREST MINING LTD
NIEN MADE ENTERPRISE LTD	NOVATEK MICROELECTRONICS CORP	OVERSEA-CHINESE BANKING CORPORATIO MTN RegS	PERTAMINA PERSERO PT
PHILIPPINES (REPUBLIC OF)	RELIANCE WORLDWIDE CORPORATION LTD	RIO TINTO LTD	SAMSUNG ELECTRONICS NON VOTING PRE
SAMSUNG SDI LTD	SANTOS FINANCE LTD. MTN RegS	SEEK LTD	SHENZHOU INTERNATIONAL GROUP LTD
SHINHAN BANK MTN RegS	SHINHAN CARD CO LTD RegS	SINGAPORE EXCHANGE LTD	SINGAPORE TELECOMMUNICATIONS LTD
SINOPEC GROUP OVERSEAS DEVELOPMENT RegS	SK HYNIX INC RegS	SPARK NEW ZEALAND LTD	SWIRE PACIFIC LTD A
TAIWAN SEMICONDUCTOR MANUFACTURING	TECHTRONIC INDUSTRIES LTD	TENCENT HOLDINGS LTD MTN RegS	TREASURY BILL
UNITED OVERSEAS BANK LTD MTN RegS	USD CASH	VENTURE CORPORATION LTD	WHARF REIC FINANCE BVI LTD MTN RegS
WOORI CARD CO LTD RegS	YUM CHINA HOLDINGS INC		

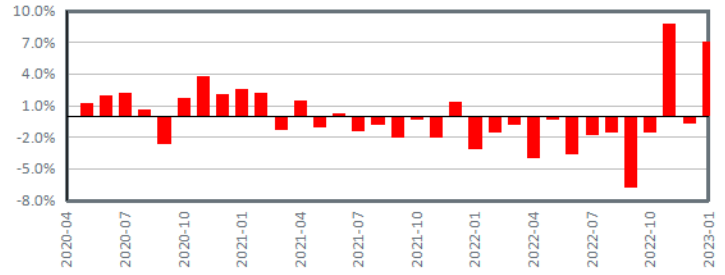
\*Tidak ada pihak terkait

\*Pihak terkait adalah perorangan atau perusahaan yang mempunyai hubungan pengendalian dengan perusahaan, baik secara langsung maupun tidak langsung, melalui hubungan kepemilikan, kepengurusan, dan/atau keuangan.

### Kinerja Kumulatif - 3 Tahun Terakhir



### Kinerja Bulanan - 3 Tahun Terakhir



### Informasi Lainnya

Kode Bloomberg	Harga Peluncuran	Harga Unit	Dana Kelolaan (juta)	Dana Kelolaan (juta unit)	Tanggal Peluncuran	Mata Uang	Biaya Pengelolaan (Tahunan)	Frekuensi Valuasi	Bank Kustodian
PRUPDIF:IJ	US\$ 1,00	US\$ 1,00	US\$ 87,44	87,44	27-Apr-2020	Rupiah	1,65 %	Harian	Standard Chartered Bank

### Kinerja Investasi\*

	2018	2019	2020	2021	2022	1 Bulan	3 Bulan	YTD	1 Tahun	Kinerja Disetahunkan		
										3 Tahun	5 Tahun	Sejak Terbit
Fund	N/A	N/A	N/A	-1,02 %	-15,94 %	7,15 %	15,90 %	7,15 %	-7,05 %	N/A	N/A	-0,15 %

\*KINERJA MASA LALU DAN PERKIRAAN YANG DIBUAT BUKAN MERUPAKAN INDIKASI KINERJA YANG AKAN DATANG.

### Tentang Manajer Investasi

Schroders hadir sejak tahun 1991. PT Schroder Investment Management Indonesia (Schroders Indonesia) adalah manajer investasi bagian dari Schroders Plc dan telah menerima izin manajer investasi dari Otoritas Jasa Keuangan/OJK (d/h BAPEPAM-LK) No. KEP-04/PM/MI/1997 tertanggal 25 April 1997. Schroders Indonesia menyediakan jasa dan layanan investasi yang komprehensif untuk membantu nasabah memenuhi tujuan keuangan melalui pengelolaan aktif dan bertanggungjawab.

Laporan ini hanya merupakan informasi yang disebarluaskan untuk kalangan sendiri dan ditujukan bagi para pemegang polis dan calon pemegang polis PT Prudential Life Assurance (Prudential Indonesia). Laporan ini tidak diperbolehkan untuk dicetak, dibagikan, atau direproduksi atau didistribusikan secara keseluruhan atau sebagian kepada orang lain tanpa izin tertulis dari Prudential Indonesia. Data yang disajikan dalam laporan ini sesuai dengan periode laporan, dan dapat berubah dari waktu ke waktu. KINERJA MASA LALU DAN PERKIRAAN YANG DIBUAT BUKAN MERUPAKAN INDIKASI KINERJA YANG AKAN DATANG. Nilai dan hasil investasi bisa naik dan turun. Laporan ini bukan merupakan penawaran atau ajakan melakukan pemesanan, pembelian, atau penjualan aset-aset keuangan yang tertulis di dalamnya. Penerima laporan ini sebaiknya mencari nasihat seorang ahli keuangan sebelum memutuskan untuk berinvestasi. Prudential Indonesia tidak memberikan pertimbangan dan tidak akan melakukan investigasi atas tujuan investasi, kondisi keuangan, atau kebutuhan tertentu dari penerima laporan ini, sehingga tidak ada jaminan

dan kewajiban apapun yang akan kami berikan atau terima atas kerugian yang timbul secara langsung maupun tidak langsung yang diderita oleh penerima laporan ini karena informasi, opini, atau estimasi yang ada dalam laporan ini. Prudential Indonesia dan semua perusahaan yang terkait dan berafiliasi dengannya, termasuk jajaran direksi dan staf di dalamnya, dapat memiliki atau mengambil posisi atas aset keuangan yang tercantum dalam laporan ini dan dapat melakukan atau sedang menjajaki jasa perantara atau jasa investasi lainnya dengan perusahaan-perusahaan yang aset keuangannya tercantum dalam laporan ini, termasuk dengan pihak-pihak di luar laporan ini. Prudential Indonesia adalah bagian dari Prudential plc, sebuah grup perusahaan jasa keuangan terkemuka dari Inggris. Grup Prudential pada tanggal 31 Desember 2020 memiliki total aset kelolaan sebesar USD 558,3 miliar. Prudential Indonesia dan Prudential plc tidak memiliki afiliasi apapun dengan Prudential Financial Inc, suatu perusahaan yang berdomisili di Amerika Serikat.