

PT Prudential Life Assurance berizin di dan diawasi oleh Otoritas Jasa Keuangan

## PRULink US Dollar Global Low Volatility Equity Fund (DGLV)

### Tujuan Investasi

PRULink US Dollar Global Low Volatility Equity Fund adalah dana investasi dalam mata uang Dollar Amerika Serikat yang bertujuan untuk mendapatkan potensi hasil maksimal dalam jangka panjang yang sejalan dengan pertumbuhan pasar saham global.

### Strategi Investasi

PRULink US Dollar Global Low Volatility Equity Fund adalah mempunyai strategi investasi saham dengan berinvestasi pada efek bersifat ekuitas dari perusahaan-perusahaan yang tercatat di Bursa Efek yang ada di dunia, termasuk Indonesia.

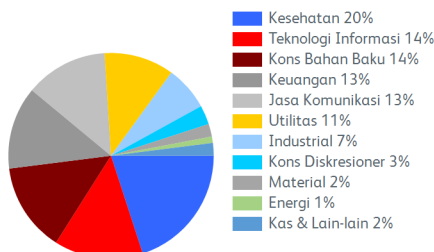
### Tingkat Risiko



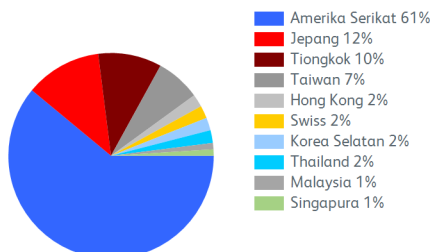
### Ulasan Manajer Investasi

Pasar saham global mengawali tahun ini dengan kinerja yang kuat, bangkit kembali setelah melemah pada bulan Desember. MSCI All Country World naik lebih dari 7%, sementara Asia dan Pasar Berkembang berkinerja lebih baik lagi, sebagian didorong oleh kekuatan Tiongkok yang berkelanjutan. Pembalikan pembatasan COVID-19 Tiongkok tahun lalu yang tidak terduga, telah mendukung harapan untuk pemulihan yang kuat bagi ekonomi Tiongkok, sehingga menguntungkan kawasan yang lebih luas dan ekonomi global yang lebih luas. Sentimen risiko global selanjutnya didukung oleh tanda-tanda inflasi yang mereda, sehingga memperkuat harapan pasar untuk kebijakan yang lebih longgar dari bank sentral ke depan, dengan imbal hasil Treasury AS turun selama sebulan. Pasar saham AS menguat 6,5% pada bulan Januari, didasari oleh Federal Reserve Fed yang telah memperlambat laju kenaikan suku bunga dan inflasi telah moderat. Pasar saham Eropa menguat 8,6% dalam USD di bulan Januari. Pasar Asia Pasifik ex- Jepang menguat 8,6% dalam USD di bulan Januari. Pasar saham Tiongkok memiliki awal yang kuat hingga tahun 2023, dengan Tiongkok, Hong Kong, dan Taiwan masing-masing menguat 11,8%, 3,8%, dan 12,7% dalam USD. Pasar ASEAN berkinerja lebih rendah diantara kawasan tersebut, meskipun semua negara berkinerja positif selama bulan tersebut. Di pasar lain, Australia kembali 10,7% dan pasar saham Jepang kembali 6,2% berbasis USD selama Januari.

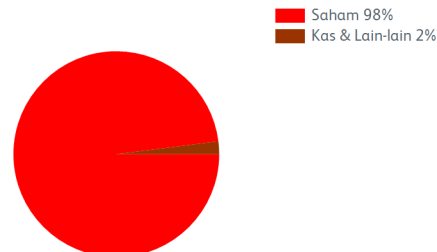
### Alokasi Sektor Portofolio



### Alokasi Negara



### Alokasi Portofolio



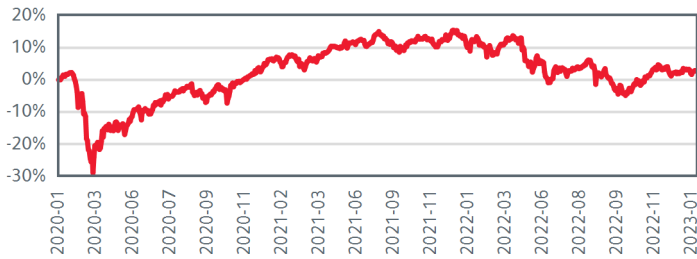
### Kepemilikan Efek Terbesar\*

ABBVIE INC	ACCENTURE PLC CLASS A	AGRICULTURAL BANK OF CHINA LTD A	AGRICULTURAL BANK OF CHINA LTD H
AIRPORTS OF THAILAND PCL F	AKAMAI TECHNOLOGIES INC	AMDOCS LTD	AMEREN CORP
AMERICAN ELECTRIC POWER INC	AMGEN INC	AT&T INC	BANK OF BEIJING LTD A
BANK OF CHINA LTD A	BANK OF CHINA LTD H	BANK OF COMMUNICATIONS LTD A	BANK OF SHANGHAI LTD A
BECTON DICKINSON	BOC HONG KONG HOLDINGS LTD	BRISTOL MYERS SQUIBB	CAMPBELL SOUP
CANON INC	CHINA CONSTRUCTION BANK CORP H	CHINA YANGTZE POWER LTD A	CHUNGHWA TELECOM LTD
CISCO SYSTEMS INC	CLP HOLDINGS LTD	CMS ENERGY CORP	COLGATE-PALMOLIVE
COMMERCE BANCSHARES INC	CONSOLIDATED EDISON INC	COSTCO WHOLESALE CORP	CTBC FINANCIAL HOLDING LTD
DOLLAR GENERAL CORP	DOLLAR TREE INC	DUKE ENERGY CORP	ELECTRONIC ARTS INC
ELI LILLY	ELISA	EVERGY INC	FORMOSA CHEMICALS & FIBRE CORP
FORMOSA PLASTICS CORP	FUJIFILM HOLDINGS CORP	GENERAL MILLS INC	GENPACT LTD
GILEAD SCIENCES INC	HENRY SCHEIN INC	HENRY SCHEIN INC	HERSHEY FOODS
HONG KONG AND CHINA GAS LTD	HUA NAN FINANCIAL HOLDINGS LTD	INCYTE CORP	INDUSTRIAL AND COMMERCIAL BANK OF
INTERNATIONAL BUSINESS MACHINES CO	JACK HENRY AND ASSOCIATES INC	JM SMUCKER	JOHNSON & JOHNSON
KDDI CORP	KELLOGG	KIMBERLY CLARK CORP	KWEICHOW MOUTAI LTD A
MERCK & CO INC	MICROSOFT CORP	MONDELEZ INTERNATIONAL INC CLASS A	MTR CORPORATION CORP LTD
NINTENDO LTD	NIPPON TELEGRAPH AND TELEPHONE CORP	NOVARTIS AG	ONO PHARMACEUTICAL LTD
OVERSEA-CHINESE BANKING LTD	PACKAGING CORP OF AMERICA	PAN PACIFIC INTERNATIONAL HOLDINGS	POWER ASSETS HOLDINGS LTD
PROCTER & GAMBLE	PUBLIC BANK	QUEST DIAGNOSTICS INC	REPUBLIC SERVICES INC
ROCHE HOLDING PAR AG	ROPER TECHNOLOGIES INC	SAMSUNG ELECTRONICS NON VOTING PRE	SERVICE CORPORATION INTERNATIONAL

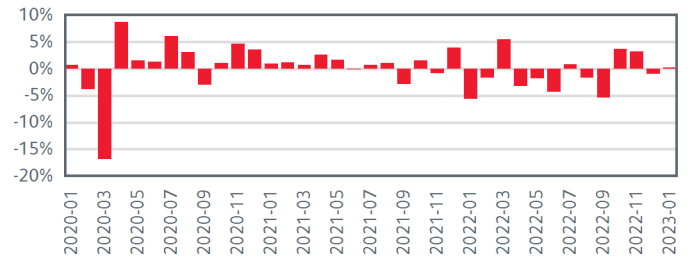
\*Tidak ada pihak terkait

Pihak terkait adalah perorangan atau perusahaan yang mempunyai hubungan pengendalian dengan perusahaan, baik secara langsung maupun tidak langsung, melalui hubungan kepemilikan, kepengurusan, dan/atau keuangan.

### Kinerja Kumulatif - 3 Tahun Terakhir



### Kinerja Bulanan - 3 Tahun Terakhir



### Informasi Lainnya

Kode Bloomberg	Harga Peluncuran	Harga Unit	Dana Kelolaan (juta)	Dana Kelolaan (juta unit)	Tanggal Peluncuran	Mata Uang	Biaya Pengelolaan (Tahunan)	Frekuensi Valuasi	Bank Kustodian
PRUDGLV:IJ	US\$ 1,00000	US\$ 1,17880	US\$ 49,51	42,00	06-Feb-2018	US Dollar	2,25%	Harian	Standard Chartered Bank

### Kinerja Investasi\*

	2018	2019	2020	2021	2022	1 Bulan	3 Bulan	YTD	1 Tahun	Kinerja Disetahunkan		
										3 Tahun	5 Tahun	Sejak Terbit
Fund	n/a	20,35%	4,86%	10,83%	-11,33%	0,24%	2,54%	0,24%	-5,85%	0,85%	n/a	3,60%
Kinerja Acuan	n/a	21,29%	2,79%	13,84%	-10,24%	1,73%	5,95%	1,73%	-4,04%	1,73%	n/a	4,22%

\*KINERJA MASA LALU DAN PERKIRAAN YANG DIBUAT BUKAN MERUPAKAN INDIKASI KINERJA YANG AKAN DATANG.

### Tentang Manajer Investasi

Eastspring Investments yang merupakan bagian dari Prudential Plc (UK) di Asia, adalah bisnis pengelolaan investasi Prudential di Asia. Eastspring Investments beroperasi di 11 negara Asia (termasuk beberapa kantor di Amerika Utara dan Eropa), dengan jumlah karyawan sekitar 3.000 orang serta dana kelolaan lebih dari USD222 miliar pada 30 Juni 2022. Eastspring Investments Indonesia memiliki izin usaha, terdaftar dan diawasi oleh Otoritas Jasa Keuangan berdasarkan Surat Keputusan Ketua BAPEPAM dan LK Nomor: KEP-08/BL/MI/2012 tertanggal 25 April 2012. Eastspring Investments Indonesia memiliki dana kelolaan sebesar Rp 70,29 triliun per 30 Desember 2022.

Laporan ini hanya merupakan informasi yang disebarluaskan untuk kalangan sendiri dan ditujukan bagi para pemegang polis dan calon pemegang polis PT Prudential Life Assurance (Prudential Indonesia). Laporan ini tidak diperbolehkan untuk dicetak, dibagikan, atau direproduksi atau didistribusikan secara keseluruhan atau sebagian kepada orang lain tanpa izin tertulis dari Prudential Indonesia. Data yang disajikan dalam laporan ini sesuai dengan periode laporan, dan dapat berubah dari waktu ke waktu. KINERJA MASA LALU DAN PERKIRAAN YANG DIBUAT BUKAN MERUPAKAN INDIKASI KINERJA YANG AKAN DATANG. Nilai dan hasil investasi bisa naik atau turun. Laporan ini bukan merupakan penawaran atau ajakan melakukan pemesanan, pembelian, atau penjualan aset-aset keuangan yang tertulis di dalamnya. Penerima laporan ini sebaiknya mencari nasihat seorang ahli keuangan sebelum memutuskan untuk berinvestasi. Prudential Indonesia tidak memberikan pertimbangan dan tidak akan melakukan investigasi atas tujuan investasi, kondisi keuangan, atau kebutuhan tertentu dari penerima laporan ini, sehingga tidak ada jaminan

dan kewajiban apapun yang akan kami berikan atau terima atas kerugian yang timbul secara langsung maupun tidak langsung yang diderita oleh penerima laporan ini karena informasi, opini, atau estimasi yang ada dalam laporan ini. Prudential Indonesia dan semua perusahaan yang terkait dan berafiliasi dengannya, termasuk jajaran direksi dan staf di dalamnya, dapat memiliki atau mengambil posisi atas aset keuangan yang tercantum dalam laporan ini dan dapat melakukan atau sedang menjajaki jasa perantara atau jasa investasi lainnya dengan perusahaan-perusahaan yang aset keuangannya tercantum dalam laporan ini, termasuk dengan pihak-pihak di luar laporan ini. Prudential Indonesia adalah bagian dari Prudential plc, sebuah grup perusahaan jasa keuangan terkemuka dari Inggris. Grup Prudential pada tanggal 31 Desember 2020 memiliki total aset kelolaan sebesar USD 558,3 miliar. Prudential Indonesia dan Prudential plc tidak memiliki afiliasi apapun dengan Prudential Financial Inc, suatu perusahaan yang berdomisili di Amerika Serikat.