

PT Prudential Life Assurance berizin di dan diawasi oleh Otoritas Jasa Keuangan

PRULink US Dollar Global Emerging Markets Equity Fund (DGEM)

Tujuan Investasi

PRULink US Dollar Global Emerging Markets Equity Fund adalah dana investasi dalam mata uang Dollar Amerika Serikat yang bertujuan untuk mendapatkan potensi hasil maksimal dalam jangka panjang.

Strategi Investasi

PRULink US Dollar Global Emerging Markets Equity Fund mempunyai strategi investasi saham dengan berinvestasi di portofolio yang memiliki konsentrasi pada efek bersifat ekuitas dari perusahaan-perusahaan yang tercatat, didirikan, atau melakukan kegiatan operasional utama di negara-negara berkembang, termasuk Indonesia.

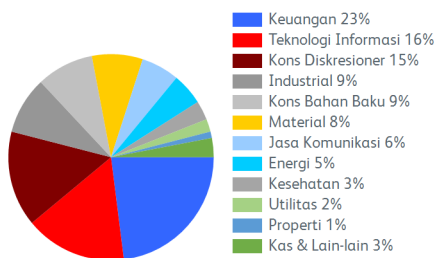
Tingkat Risiko



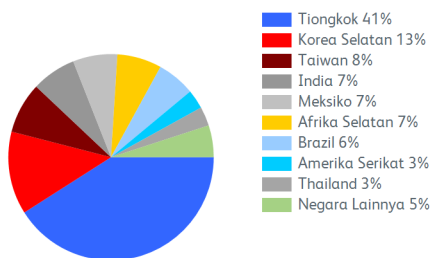
Ulasan Manajer Investasi

Pasar saham global mengawali tahun ini dengan kinerja yang kuat, bangkit kembali setelah melemah pada bulan Desember. MSCI All Country World naik lebih dari 7%, sementara Asia dan Pasar Berkembang berkinerja lebih baik lagi, sebagian didorong oleh kekuatan Tiongkok yang berkelanjutan. Pembalikan pembatasan COVID-19 Tiongkok tahun lalu yang tidak terduga, telah mendukung harapan untuk pemulihan yang kuat bagi ekonomi Tiongkok, sehingga menguntungkan kawasan yang lebih luas dan ekonomi global yang lebih luas. Sentimen risiko global selanjutnya didukung oleh tanda-tanda inflasi yang mereda, sehingga memperkuat harapan pasar untuk kebijakan yang lebih longgar dari bank sentral ke depan, dengan imbal hasil Treasury AS turun selama sebulan. MSCI Emerging Markets (EM) mencatat kenaikan sebesar 7,9% selama sebulan pada bulan Januari, mengungguli MSCI AS (+6,5%) serta MSCI Developed Markets (DM) (+7,0%) didorong oleh pembukaan kembali secara luas di Tiongkok dan pelemahan dolar mendukung sentimen risiko. EM Asia naik 8,6% di bulan Januari. Pasar saham Tiongkok memiliki awal yang kuat hingga tahun 2023, dengan Tiongkok, Hong Kong, dan Taiwan masing-masing menguat 11,8%, 3,8%, dan 12,7% dalam USD. Pasar ASEAN berkinerja lebih rendah diantara kawasan tersebut, meskipun semua negara berkinerja positif selama bulan tersebut. Pada bulan Januari, LatAm (+9,7%) merupakan wilayah dengan kinerja terbaik, diikuti oleh EM Asia (+8,6%) dan EM EMEA (+2,3%). MSCI Brazil (+6,6%) berkinerja lebih lemah dengan MSCI LatAm MSCI EM di bulan Januari. MSCI EMEA naik 2,3% pada bulan Januari, menyusuli MSCI EM dan MSCI DM.

Alokasi Sektor Portofolio



Alokasi Negara



Alokasi Portofolio



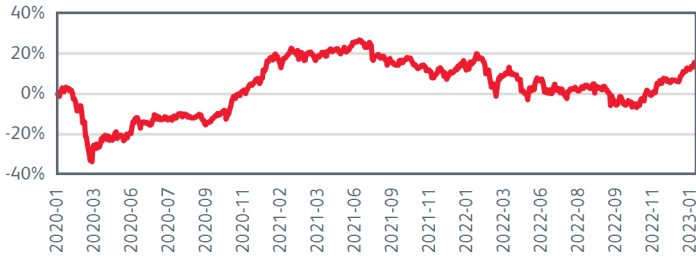
Kepemilikan Efek Terbesar*

ABSA GROUP LTD	BAIDU CLASS A INC	BANGKOK BANK PCL F	BAOSHAN IRON & STEEL LTD A
CHINA CONSTRUCTION BANK CORP H	CHINA GAS HOLDINGS LTD	CHINA LESSO GROUP HOLDINGS LTD	COSCO SHIPPING PORTS LTD
CTBC FINANCIAL HOLDING LTD	E-MART INC	EMPRESAS CMPC SA	GRUMA
HEALTH AND HAPPINESS (H&H) INTERNA	HON HAI PRECISION INDUSTRY LTD	HYUNDAI MOBIS LTD	ICICI BANK ADR REP LTD
INFOSYS ADR REPRESENTING ONE LTD	METROPOLITAN BANK AND TRUST CO	NASPERS LIMITED N LTD	PETROCHINA LTD H
PETROLEO BRASILEIRO PREF SA	PING AN INSURANCE (GROUP) CO OF CH	SAMSUNG ELECTRONICS LTD	SINOPEC ENGINEERING GROUP LTD H H
SINOPHARM GROUP LTD H	TERNIUM ADR EACH REPRESENTING TEN	TIM SA	TONGCHENG TRAVEL HOLDINGS LTD
VIPSHOP HOLDINGS SPONSORED ADS REP			

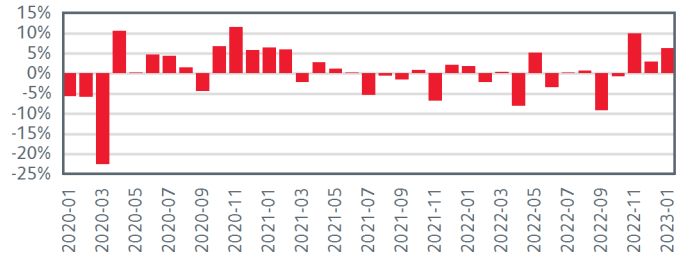
*Tidak ada pihak terkait

Pihak terkait adalah perorangan atau perusahaan yang mempunyai hubungan pengendalian dengan perusahaan, baik secara langsung maupun tidak langsung, melalui hubungan kepemilikan, kepengurusan, dan/atau keuangan.

Kinerja Kumulatif - 3 Tahun Terakhir



Kinerja Bulanan - 3 Tahun Terakhir



Informasi Lainnya

Kode Bloomberg	Harga Peluncuran	Harga Unit	Dana Kelolaan (juta)	Dana Kelolaan (juta unit)	Tanggal Peluncuran	Mata Uang	Biaya Pengelolaan (Tahunan)	Frekuensi Valuasi	Bank Kustodian
PRUDGEM:J	US\$ 1,00000	US\$ 0,98900	US\$ 21,31	21,55	06-Feb-2018	US Dollar	2,25%	Harian	Standard Chartered Bank

Kinerja Investasi*

	2018	2019	2020	2021	2022	1 Bulan	3 Bulan	YTD	1 Tahun	Kinerja Disetahunkan		
										3 Tahun	5 Tahun	Sejak Terbit
Fund	n/a	12,91%	1,85%	2,29%	-3,70%	6,36%	20,45%	6,36%	0,57%	4,17%	n/a	-0,03%
Kinerja Acuan	n/a	19,01%	17,91%	-3,27%	-19,49%	7,90%	22,16%	7,90%	-12,12%	1,40%	n/a	-1,41%

*KINERJA MASA LALU DAN PERKIRAAN YANG DIBUAT BUKAN MERUPAKAN INDIKASI KINERJA YANG AKAN DATANG.

Tentang Manajer Investasi

Eastspring Investments yang merupakan bagian dari Prudential Plc (UK) di Asia, adalah bisnis pengelolaan investasi Prudential di Asia. Eastspring Investments beroperasi di 11 negara Asia (termasuk beberapa kantor di Amerika Utara dan Eropa), dengan jumlah karyawan sekitar 3.000 orang serta dana kelolaan lebih dari USD222 miliar pada 30 Juni 2022. Eastspring Investments Indonesia memiliki izin usaha, terdaftar dan diawasi oleh Otoritas Jasa Keuangan berdasarkan Surat Keputusan Ketua BAPPEPAM dan LK Nomor: KEP d60BL/MI/2012 tertanggal 25 April 2012. Eastspring Investments Indonesia memiliki dana kelolaan sebesar Rp 70,29 triliun per 30 Desember 2022.

Laporan ini hanya merupakan informasi yang disebarluaskan untuk kalangan sendiri dan ditujukan bagi para pemegang polis dan calon pemegang polis PT Prudential Life Assurance (Prudential Indonesia). Laporan ini tidak diperbolehkan untuk dicetak, dibagikan, atau direproduksi atau didistribusikan secara keseluruhan atau sebagian kepada orang lain tanpa izin tertulis dari Prudential Indonesia. Data yang disajikan dalam laporan ini sesuai dengan periode laporan, dan dapat berubah dari waktu ke waktu. KINERJA MASA LALU DAN PERKIRAAN YANG DIBUAT BUKAN MERUPAKAN INDIKASI KINERJA YANG AKAN DATANG. Nilai dan hasil investasi bisa naik atau turun. Laporan ini bukan merupakan penawaran atau ajakan melakukan pemesanan, pembelian, atau penjualan aset-aset keuangan yang tertulis di dalamnya. Penerima laporan ini sebaiknya mencari nasihat seorang ahli keuangan sebelum memutuskan untuk berinvestasi. Prudential Indonesia tidak memberikan pertimbangan dan tidak akan melakukan investigasi atas tujuan investasi, kondisi keuangan, atau kebutuhan tertentu dari penerima laporan ini, sehingga tidak ada jaminan

dan kewajiban apapun yang akan kami berikan atau terima atas kerugian yang timbul secara langsung maupun tidak langsung yang diderita oleh penerima laporan ini karena informasi, opini, atau estimasi yang ada dalam laporan ini. Prudential Indonesia dan semua perusahaan yang terkait dan berafiliasi dengannya, termasuk jajaran direksi dan staf di dalamnya, dapat memiliki atau mengambil posisi atas aset keuangan yang tercantum dalam laporan ini dan dapat melakukan atau sedang menjajaki jasa perantara atau jasa investasi lainnya dengan perusahaan-perusahaan yang aset keuangannya tercantum dalam laporan ini, termasuk dengan pihak-pihak di luar laporan ini. Prudential Indonesia adalah bagian dari Prudential plc, sebuah grup perusahaan jasa keuangan terkemuka dari Inggris. Grup Prudential pada tanggal 31 Desember 2020 memiliki total aset kelolaan sebesar USD 558,3 miliar. Prudential Indonesia dan Prudential plc tidak memiliki afiliasi apapun dengan Prudential Financial Inc, suatu perusahaan yang berdomisili di Amerika Serikat.