

PT Prudential Life Assurance berizin di dan diawasi oleh Otoritas Jasa Keuangan

## PRULink US Dollar Indonesia Greater China Equity Fund (DGCF)

### Tujuan Investasi

PRULink US Dollar Indonesia Greater China Equity Fund adalah dana investasi dalam mata uang Dollar Amerika Serikat yang bertujuan untuk memaksimalkan potensi total pengembalian investasi dalam jangka panjang.

### Strategi Investasi

PRULink US Dollar Indonesia Greater China Equity Fund memiliki strategi investasi saham dengan berinvestasi terutama pada efek bersifat ekuitas dari perusahaan-perusahaan yang tercatat, didirikan, atau melakukan kegiatan operasional utama di Indonesia dan wilayah Greater China (China, Hong Kong, dan Taiwan).

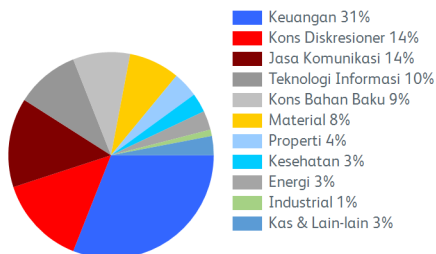
### Tingkat Risiko



### Ulasan Manajer Investasi

Pasar saham Tiongkok memiliki kinerja yang kuat awal tahun 2023, dengan Tiongkok, Hong Kong, dan Taiwan masing-masing menguat 11,8%, 3,8%, dan 12,7% dalam USD. Aktivitas ekonomi Tiongkok meningkat untuk pertama kalinya dalam empat bulan terakhir pada bulan Januari, karena permintaan domestik yang meningkat didukung oleh langkah-langkah COVID-19 yang dioptimalkan, serta kebijakan yang mendukung untuk pertumbuhan yang stabil. PMI manufaktur resminya naik dari 47,0 pada bulan Desember menjadi 50,1 pada bulan Januari. PDB Hong Kong masing-masing menyusut 4,2% dan 3,5% tahun-ke-tahun pada 4Q22 dan FY22, ditengah upaya untuk mempertahankan statusnya sebagai pusat keuangan Asia. Di tempat lain, pasar saham Taiwan kembali naik pada bulan Januari karena kinerja yang dari sektor teknologi yang lebih baik, didorong oleh penurunan ekspektasi pendapatan dan pemulihan permintaan dari pembukaan kembali Tiongkok.

### Alokasi Sektor Portofolio



### Alokasi Portofolio



### Kepemilikan Efek Terbesar\*

ADARO MINERALS INDONESIA  
ANEKA TAMBANG  
BANK NEGARA INDONESIA  
CHINA MENGNIU DAIRY LTD  
GALAXY ENTERTAINMENT GROUP LTD  
HONG KONG EXCHANGES AND CLEARING L  
INDOSAT  
KWEICHOW MOUTAI LTD A  
MEDIKALOKA HERMINA  
PABRIK KERTAS TJIWI KIMIA  
TAIWAN SEMICONDUCTOR MANUFACTURING  
TRIP.COM GROUP LTD

AIA GROUP LTD  
ASTRA INTERNATIONAL  
BANK RAKYAT INDONESIA (PERSERO)  
CHINA MERCHANTS BANK LTD H  
GOTO GOJEK TOKOPEDIA  
INDAH KIAT PULP & PAPER  
INDUSTRI JAMU DAN FARMASI SIDO MUN  
LUOYANG XINQIANGLIAN SLEWING BEARI  
MEITUAN  
PINDUODUO ADR REPRESENTING INC  
TELKOM INDONESIA  
XL AXIATA

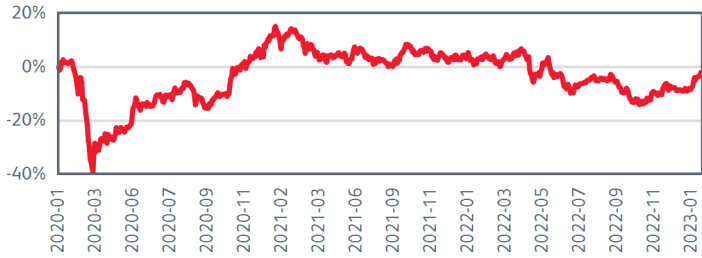
AKR CORPORINDO  
BANK CENTRAL ASIA  
BANK SYARIAH INDONESIA  
CIPUTRA DEVELOPMENT  
HANGZHOU FIRST APPLIED MATERIAL LT  
INDOFOOD CBP SUKSES MAKMUR  
JD.COM CLASS A INC  
MAYORA INDAH  
MERDEKA COPPER GOLD  
PT SUMBER ALFARIA TRIJAYA  
TENCENT HOLDINGS LTD  
XL AXIATA

ALIBABA GROUP HOLDING LTD  
BANK MANDIRI (PERSERO)  
CHINA INTERNATIONAL CAPITAL CORP L  
CTBC FINANCIAL HOLDING LTD  
HON HAI PRECISION INDUSTRY LTD  
INDOFOOD SUKSES MAKMUR  
KALBE FARMA  
MEDIATEK INC  
MITRA ADIPERKASA  
SARANA MENARA NUSANTARA  
TOPSPORTS INTERNATIONAL HOLDINGS L  
YONYOU NETWORK TECHNOLOGY LTD A

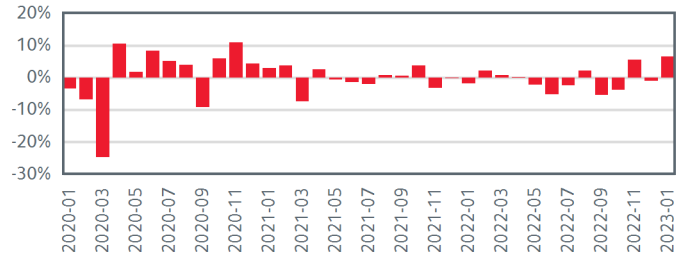
\*Tidak ada pihak terkait

Pihak terkait adalah perorangan atau perusahaan yang mempunyai hubungan pengendalian dengan perusahaan, baik secara langsung maupun tidak langsung, melalui hubungan kepemilikan, kepengurusan, dan/atau keuangan.

### Kinerja Kumulatif - 3 Tahun Terakhir



### Kinerja Bulanan - 3 Tahun Terakhir



### Informasi Lainnya

Kode Bloomberg	Harga Peluncuran	Harga Unit	Dana Kelolaan (juta)	Dana Kelolaan (miliar unit)	Tanggal Peluncuran	Mata Uang	Biaya Pengelolaan (Tahunan)	Frekuensi Valuasi	Bank Kustodian
PRUSDGC:IJ	US\$ 0,10369	US\$ 0,10051	US\$ 138,10	1,37	13-Feb-2013	US Dollar	1,75%	Harian	Standard Chartered Bank

### Kinerja Investasi\*

	2018	2019	2020	2021	2022	1 Bulan	3 Bulan	YTD	1 Tahun	Kinerja Disetahunkan		
										3 Tahun	5 Tahun	Sejak Terbit
Fund	-12,44%	12,54%	0,27%	-1,05%	-11,42%	6,61%	11,29%	6,61%	-3,77%	-1,00%	-2,66%	-0,31%
Kinerja Acuan	-10,62%	11,33%	3,36%	13,13%	-10,03%	5,87%	12,04%	5,87%	-4,42%	5,15%	0,89%	1,86%

\*KINERJA MASA LALU DAN PERKIRAAN YANG DIBUAT BUKAN MERUPAKAN INDIKASI KINERJA YANG AKAN DATANG.

### Tentang Manajer Investasi

Eastspring Investments yang merupakan bagian dari Prudential Plc (UK) di Asia, adalah bisnis pengelolaan investasi Prudential di Asia. Eastspring Investments beroperasi di 11 negara Asia (termasuk beberapa kantor di Amerika Utara dan Eropa), dengan jumlah karyawan sekitar 3.000 orang serta dana kelolaan lebih dari USD222 miliar pada 30 Juni 2022. Eastspring Investments Indonesia memiliki izin usaha, terdaftar dan diawasi oleh Otoritas Jasa Keuangan berdasarkan Surat Keputusan Ketua BAPPEPAM dan LK Nomor: KEP de0BL/MI/2012 tertanggal 25 April 2012. Eastspring Investments Indonesia memiliki dana kelolaan sebesar Rp 70,29 triliun per 30 Desember 2022.

Laporan ini hanya merupakan informasi yang disebarluaskan untuk kalangan sendiri dan ditujukan bagi para pemegang polis dan calon pemegang polis PT Prudential Life Assurance (Prudential Indonesia). Laporan ini tidak diperbolehkan untuk dicetak, dibagikan, atau direproduksi atau didistribusikan secara keseluruhan atau sebagian kepada orang lain tanpa izin tertulis dari Prudential Indonesia. Data yang disajikan dalam laporan ini sesuai dengan periode laporan, dan dapat berubah dari waktu ke waktu. KINERJA MASA LALU DAN PERKIRAAN YANG DIBUAT BUKAN MERUPAKAN INDIKASI KINERJA YANG AKAN DATANG. Nilai dan hasil investasi bisa naik atau turun. Laporan ini bukan merupakan penawaran atau ajakan melakukan pemesanan, pembelian, atau penjualan aset-aset keuangan yang tertulis di dalamnya. Penerima laporan ini sebaiknya mencari nasihat seorang ahli keuangan sebelum memutuskan untuk berinvestasi. Prudential Indonesia tidak memberikan pertimbangan dan tidak akan melakukan investigasi atas tujuan investasi, kondisi keuangan, atau kebutuhan tertentu dari penerima laporan ini, sehingga tidak ada jaminan

dan kewajiban apapun yang akan kami berikan atau terima atas kerugian yang timbul secara langsung maupun tidak langsung yang diderita oleh penerima laporan ini karena informasi, opini, atau estimasi yang ada dalam laporan ini. Prudential Indonesia dan semua perusahaan yang terkait dan berafiliasi dengannya, termasuk jajaran direksi dan staf di dalamnya, dapat memiliki atau mengambil posisi atas aset keuangan yang tercantum dalam laporan ini dan dapat melakukan atau sedang menjajaki jasa perantara atau jasa investasi lainnya dengan perusahaan-perusahaan yang aset keuangannya tercantum dalam laporan ini, termasuk dengan pihak-pihak di luar laporan ini. Prudential Indonesia adalah bagian dari Prudential plc, sebuah grup perusahaan jasa keuangan terkemuka dari Inggris. Grup Prudential pada tanggal 31 Desember 2020 memiliki total aset kelolaan sebesar USD 558,3 miliar. Prudential Indonesia dan Prudential plc tidak memiliki afiliasi apapun dengan Prudential Financial Inc, suatu perusahaan yang berdomisili di Amerika Serikat.