

## PRULink Rupiah Indonesia Greater China Equity Fund (RGCF)

### Tujuan Investasi

PRULink Rupiah Indonesia Greater China Equity Fund adalah dana investasi dalam mata uang Rupiah yang bertujuan untuk memaksimalkan potensi total pengembalian investasi dalam jangka panjang.

### Strategi Investasi

PRULink Rupiah Indonesia Greater China Equity Fund memiliki strategi investasi saham dengan berinvestasi terutama pada efek bersifat ekuitas dari perusahaan - perusahaan yang tercatat, didirikan, atau melakukan kegiatan operasional utama di Indonesia dan wilayah Greater China (China, Hong Kong, dan Taiwan).

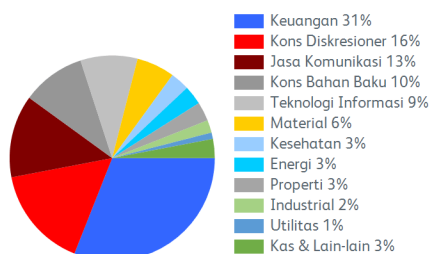
### Tingkat Risiko



### Ulasan Manajer Investasi

Pasar saham Tiongkok melemah di bulan Februari, dengan Tiongkok, Hong Kong dan Taiwan masing-masing melemah -10,4%, -7,1% dan -1,1% dalam USD. Meskipun demikian, aktivitas ekonomi Tiongkok berkembang dengan laju tercepat dalam lebih dari satu dekade pada bulan Februari, menunjukkan sinyal awal pemulihan ekonomi setelah pelonggaran kebijakan "zero-COVID-19". PMI manufaktur resminya naik dari 50,1 pada Januari menjadi 52,6 pada Februari. Hong Kong juga membatalkan mandat masker COVID-19 yang berlaku mulai 1 Maret mendatang, didasari oleh usaha pemerintah untuk menghidupkan kembali kota tersebut sebagai pusat keuangan setelah hampir tiga tahun tertahan oleh pandemi. Di tempat lain, Taiwan telah merevisi perkiraan PDB 2023 menjadi 2,12% karena permintaan elektronik global tidak menunjukkan tanda-tanda pemulihan.

### Alokasi Sektor Portofolio



### Alokasi Portofolio



### Kepemilikan Efek Terbesar\*

AIA GROUP LTD  
BANK CENTRAL ASIA  
BANK SYARIAH INDONESIA  
CHINA MERCHANTS BANK LTD H  
GOTO GOJEK TOKOPEDIA  
INDAH KIAT PULP & PAPER  
INDUSTRI JAMU DAN FARMASI SIDO MUN  
LUOYANG XINQIANGLIAN SLEWING BEARI  
MEITUAN  
PDD HOLDINGS ADS INC  
TELKOM INDONESIA  
XL AXIATA

AKR CORPORINDO  
BANK MANDIRI (PERSERO)  
BFI FINANCE INDONESIA  
CIPUTRA DEVELOPMENT  
HANGZHOU FIRST APPLIED MATERIAL LT  
INDOFOOD CBP SUKSES MAKMUR  
JD.COM CLASS A INC  
MAYORA INDAH  
MERDEKA COPPER GOLD  
PT SUMBER ALFARIA TRIJAYA  
TENCENT HOLDINGS LTD

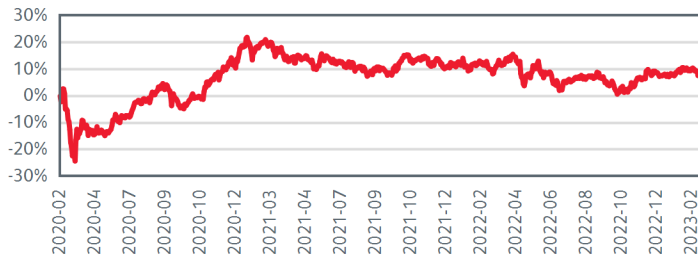
ALIBABA GROUP HOLDING LTD  
BANK NEGARA INDONESIA  
CHINA INTERNATIONAL CAPITAL CORP L  
CTBC FINANCIAL HOLDING LTD  
HON HAI PRECISION INDUSTRY LTD  
INDOFOOD SUKSES MAKMUR  
KALBE FARMA  
MEDJATEK INC  
MITRA ADIPERKASA  
SARANA MENARA NUSANTARA  
TOPSPORTS INTERNATIONAL HOLDINGS L

ASTRA INTERNATIONAL  
BANK RAKYAT INDONESIA (PERSERO)  
CHINA MENGNIU DAIRY LTD  
GALAXY ENTERTAINMENT GROUP LTD  
HONG KONG EXCHANGES AND CLEARING L  
INDOSAT  
KWEICHOW MOUTAI LTD A  
MEDIKALOKA HERMINA  
PABRIK KERTAS TJIWI KIMIA  
TAIWAN SEMICONDUCTOR MANUFACTURING  
TRIP.COM GROUP LTD

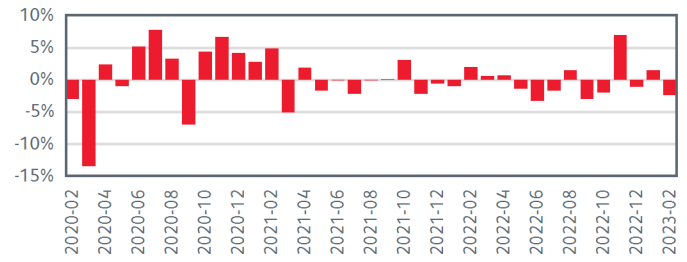
\*Tidak ada pihak terkait

Pihak terkait adalah perorangan atau perusahaan yang mempunyai hubungan pengendalian dengan perusahaan, baik secara langsung maupun tidak langsung, melalui hubungan kepemilikan, kepengurusan, dan/atau keuangan.

### Kinerja Kumulatif - 3 Tahun Terakhir



### Kinerja Bulanan - 3 Tahun Terakhir



### Informasi Lainnya

Kode Bloomberg	Harga Peluncuran	Harga Unit	Dana Kelolaan (triliun)	Dana Kelolaan (miliar unit)	Tanggal Peluncuran	Mata Uang	Biaya Pengelolaan (Tahunan)	Frekuensi Valuasi	Bank Kustodian
PRURUGC:IJ	Rp 1.000,00	Rp 1.469,40	Rp 2,00	1,36	13-Feb-2013	Rupiah	1,75%	Harian	Standard Chartered Bank

### Kinerja Investasi\*

	2018	2019	2020	2021	2022	1 Bulan	3 Bulan	YTD	1 Tahun	Kinerja Disetahunkan		
										3 Tahun	5 Tahun	Sejak Terbit
RGCF	-6,02%	7,92%	1,42%	0,07%	-2,31%	-2,40%	-2,07%	-0,93%	-4,07%	2,28%	-0,82%	3,91%
Kinerja Acuan	-4,08%	6,47%	4,29%	3,85%	-6,98%	-1,76%	-1,68%	0,15%	-3,70%	5,83%	0,89%	5,00%

70% Jakarta Composite Index + 30% MSCI Golden Dragon Index\*

\*Kinerja masa lalu tidak mencerminkan kinerja masa depan dari Produk Asuransi Yang Dikaitkan dengan Investasi (PAYDI)

\* Informasi tertentu yang terkandung di sini ("Informasi") bersumber dari/hak cipta dari MSCI Inc., MSCI ESG Research LLC, atau afiliasinya ("MSCI"), atau penyedia informasi (bersama-sama disebut "Pihak MSCI") dan dapat telah digunakan untuk menghitung skor, sinyal, atau indikator lainnya. Informasi ini hanya untuk penggunaan internal dan tidak boleh direproduksi atau disebarluaskan secara keseluruhan atau sebagian tanpa izin tertulis sebelumnya. Informasi tidak boleh digunakan untuk, juga bukan merupakan, tawaran untuk membeli atau menjual, atau promosi atau rekomendasi dari, sekuritas, instrumen atau produk keuangan, strategi perdagangan, atau indeks, juga tidak boleh dianggap sebagai indikasi atau jaminan kinerja di masa depan. Beberapa subdana mungkin didasarkan pada atau terkait dengan indeks MSCI, dan MSCI dapat dikompensasi berdasarkan aset dana yang dikelola atau tindakan lain. MSCI telah menetapkan penghalang informasi antara penelitian indeks dan Informasi tertentu. Tidak ada Informasi itu sendiri yang dapat digunakan untuk menentukan sekuritas mana yang akan dibeli atau dijual atau kapan harus membeli atau menjualnya. Informasi disediakan "sebagaimana adanya" dan pengguna menanggung seluruh risiko penggunaan apa pun yang mungkin dilakukan atau diizinkan untuk dibuat dari Informasi tersebut. Tidak ada Pihak MSCI yang menjamin atau menggaransi keaslian, keakuratan dan/atau kelengkapan Informasi dan masing-masing secara tegas menyangkal semua jaminan tersurat maupun tersirat. Tidak ada Pihak MSCI yang memiliki kewajiban apa pun atas kesalahan atau kelalaian sehubungan dengan Informasi apa pun di sini, atau kewajiban apa pun atas kerugian langsung, tidak langsung, khusus, hukuman, konsekuensial, atau lainnya (termasuk kehilangan keuntungan) bahkan jika diberitahu tentang kemungkinan kerugian tersebut.

### Tentang Manajer Investasi

Eastspring Investments yang merupakan bagian dari Prudential Plc (UK) di Asia, adalah bisnis pengelolaan investasi Prudential di Asia. Eastspring Investments beroperasi di 11 negara Asia (termasuk beberapa kantor di Amerika Utara dan Eropa), dengan jumlah karyawan sekitar 3.000 orang serta dana kelolaan lebih dari USD 222 miliar pada 30 Juni 2022. Eastspring Investments Indonesia berizin dan diawasi oleh Otoritas Jasa Keuangan (OJK) berdasarkan Surat Keputusan Ketua BAPEPAM dan LK Nomor: KEP-05/BL/MI/2012 tertanggal 25 April 2012. Eastspring Investments Indonesia memiliki dana kelolaan sebesar Rp 70,29 triliun per 30 Desember 2022.

Laporan ini hanya merupakan informasi yang disebarluaskan untuk kalangan sendiri dan ditujukan bagi para pemegang polis dan calon pemegang polis PT Prudential Life Assurance (Prudential Indonesia). Laporan ini tidak diperbolehkan untuk dicetak, dibagikan, atau direproduksi atau didistribusikan secara keseluruhan atau sebagian kepada orang lain tanpa izin tertulis dari Prudential Indonesia. Data yang disajikan dalam laporan ini sesuai dengan periode laporan, dan dapat berubah dari waktu ke waktu. KINERJA MASA LALU TIDAK MENCERMINKAN KINERJA MASA DEPAN DARI PRODUK ASURANSI YANG DIKAITKAN DENGAN INVESTASI (PAYDI). Nilai dan hasil investasi bisa naik atau turun. Laporan ini bukan merupakan penawaran atau ajakan melakukan pemesanan, pembelian, atau penjualan aset-aset keuangan yang tertulis di dalamnya. Penerima laporan ini sebaiknya mencari nasihat seorang ahli keuangan sebelum memutuskan untuk berinvestasi. Prudential Indonesia tidak memberikan pertimbangan dan tidak akan melakukan investigasi atas tujuan investasi, kondisi keuangan, atau kebutuhan tertentu dari penerima laporan ini, sehingga tidak ada jaminan

dan kewajiban apapun yang akan kami berikan atau terima atas kerugian yang timbul secara langsung maupun tidak langsung yang diderita oleh penerima laporan ini karena informasi, opini, atau estimasi yang ada dalam laporan ini. Prudential Indonesia dan semua perusahaan yang terkait dan berafiliasi dengannya, termasuk jajaran direksi dan staf di dalamnya, dapat memiliki atau mengambil posisi atas aset keuangan yang tercantum dalam laporan ini dan dapat melakukan atau sedang menjajaki jasa perantara atau jasa investasi lainnya dengan perusahaan-perusahaan yang aset keuangannya tercantum dalam laporan ini, termasuk dengan pihak-pihak di luar laporan ini. Prudential Indonesia adalah bagian dari Prudential plc, sebuah grup perusahaan jasa keuangan terkemuka dari Inggris. Grup Prudential pada tanggal 31 Desember 2020 memiliki total asset kelolaan sebesar USD 558,3 miliar. Prudential Indonesia dan Prudential plc tidak memiliki afiliasi apapun dengan Prudential Financial Inc, suatu perusahaan yang berdomisili di Amerika Serikat.