

PT Prudential Life Assurance berizin dan diawasi oleh Otoritas Jasa Keuangan

PRULink Rupiah Equity Fund Plus (REP)

Tujuan Investasi

PRULink Rupiah Equity Fund Plus adalah dana investasi dalam mata uang Rupiah yang bertujuan untuk mendapatkan potensi hasil investasi yang optimal.

Strategi Investasi

PRULink Rupiah Equity Fund Plus mempunyai strategi investasi saham dengan diversifikasi dalam portofolio yang dikelola secara fleksibel dan dinamis atas saham-saham yang diperdagangkan di Bursa Efek Indonesia.

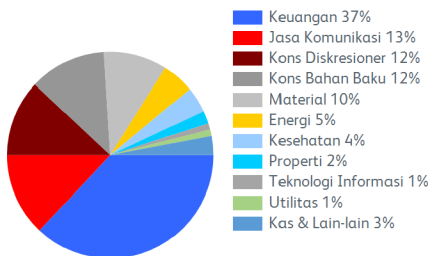
Tingkat Risiko



Ulasan Manajer Investasi

Indeks Harga Saham Gabungan (IHSG) meningkat sebesar +0,06% pada Februari 2023. Kinerja indeks tersebut tertahan, didasari oleh pasar global yang melemah mengikuti laporan pekerjaan AS (Amerika Serikat) pada awal bulan yang lebih kuat dari perkiraan Nonfarm payrolls meningkat 517.000 pada Januari, jauh di atas ekspektasi 187.000 dan semakin meminimalkan peluang penurunan suku bunga kebijakan Fed untuk tahun ini. Hal lainnya, inflasi core PCE juga meningkat sebesar 0,6% bulan ke bulan di bulan Januari, yang merupakan kenaikan bulanan terkuat sejak bulan Juni. Akibatnya, pasar sekarang mengekspektasikan kenaikan 25bps lagi untuk bulan Juni, menyiratkan puncak suku bunga acuan akan mencapai 5,25% - 5,50%. Secara domestik, Rupiah melemah 1,65% ke level Rp 15.240/USD. Transportasi dan Konsumen Siklikal merupakan sektor dengan kinerja paling tinggi sementara Energi dan Teknologi merupakan sektor yang tertinggal.

Alokasi Sektor Portofolio



Alokasi Portofolio



Kepemilikan Efek Terbesar*

ACE HARDWARE INDONESIA
BANK CENTRAL ASIA
BANK SYARIAH INDONESIA
INDOSAT
PT SUMBER ALFARIA TRIJAYA

ADARO ENERGY INDONESIA
BANK MANDIRI (PERSERO)
GOTO GOJEK TOKOPEDIA
KALBE FARMA
TELKOM INDONESIA

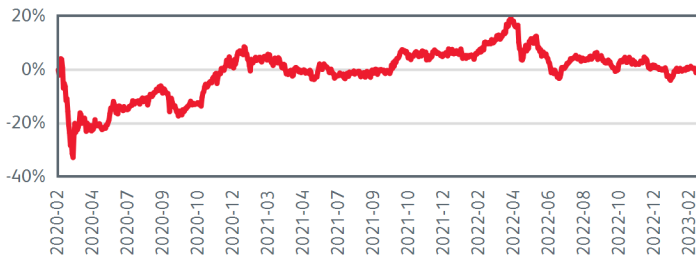
ADARO MINERALS INDONESIA (PROPOSED)
BANK NEGARA INDONESIA
INDOFOOD CBP SUKSES MAKMUR
MERDEKA COPPER GOLD
XL AXIATA

ASTRA INTERNATIONAL
BANK RAKYAT INDONESIA (PERSERO)
INDOFOOD SUKSES MAKMUR
MITRA ADIPERKASA

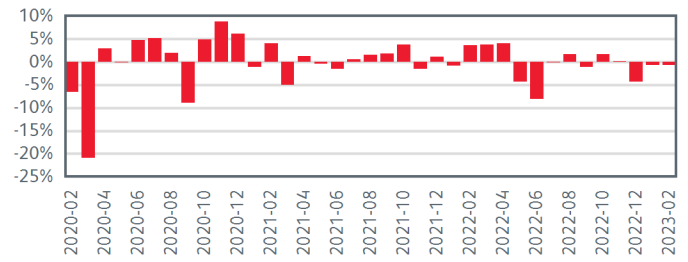
*Tidak ada pihak terkait

Pihak terkait adalah perorangan atau perusahaan yang mempunyai hubungan pengendalian dengan perusahaan, baik secara langsung maupun tidak langsung, melalui hubungan kepemilikan, kepengurusan, dan/atau keuangan.

Kinerja Kumulatif - 3 Tahun Terakhir



Kinerja Bulanan - 3 Tahun Terakhir



Informasi Lainnya

Kode Bloomberg	Harga Peluncuran	Harga Unit	Dana Kelolaan (triliun)	Dana Kelolaan (miliar unit)	Tanggal Peluncuran	Mata Uang	Biaya Pengelolaan (Tahunan)	Frekuensi Valuasi	Bank Kustodian
PRRUEP:IJ	Rp 1.000,00	Rp 1.078,48	Rp 4,58	4,25	08-Apr-2014	Rupiah	2,00%	Harian	Standard Chartered Bank

Kinerja Investasi*

	2018	2019	2020	2021	2022	1 Bulan	3 Bulan	YTD	1 Tahun	Kinerja Disetahunkan		
										3 Tahun	5 Tahun	Sejak Terbit
REP	-7,07%	1,57%	-10,45%	4,46%	-4,80%	-0,76%	-5,71%	-1,39%	-8,59%	-0,40%	-4,11%	0,85%
Kinerja Acuan 100% Jakarta Composite Index	-2,37%	1,86%	-5,09%	10,08%	4,09%	0,06%	-3,36%	-0,11%	-0,65%	7,86%	0,81%	4,17%

*Kinerja masa lalu tidak mencerminkan kinerja masa depan dari Produk Asuransi Yang Dikaitkan dengan Investasi (PAYDI)

Tentang Manajer Investasi

Eastspring Investments yang merupakan bagian dari Prudential Plc (UK) di Asia, adalah bisnis pengelolaan investasi Prudential di Asia. Eastspring Investments beroperasi di 11 negara Asia (termasuk beberapa kantor di Amerika Utara dan Eropa), dengan jumlah karyawan sekitar 3.000 orang serta dana kelolaan lebih dari USD 222 miliar pada 30 Juni 2022. Eastspring Investments Indonesia berizin dan diawasi oleh Otoritas Jasa Keuangan (OJK) berdasarkan Surat Keputusan Ketua BAPEPAM dan LK Nomor: KEP-05/BL/MI/2012 tertanggal 25 April 2012. Eastspring Investments Indonesia memiliki dana kelolaan sebesar Rp 70,29 triliun per 30 Desember 2022.

Laporan ini hanya merupakan informasi yang disebarluaskan untuk kalangan sendiri dan ditujukan bagi para pemegang polis dan calon pemegang polis PT Prudential Life Assurance (Prudential Indonesia). Laporan ini tidak diperbolehkan untuk dicetak, dibagikan, atau direproduksi atau didistribusikan secara keseluruhan atau sebagian kepada orang lain tanpa izin tertulis dari Prudential Indonesia. Data yang disajikan dalam laporan ini sesuai dengan periode laporan, dan dapat berubah dari waktu ke waktu. KINERJA MASA LALU TIDAK MENCERMINKAN KINERJA MASA DEPAN DARI PRODUK ASURANSI YANG DIKAITKAN DENGAN INVESTASI (PAYDI). Nilai dan hasil investasi bisa naik atau turun. Laporan ini bukan merupakan penawaran atau ajakan melakukan pemesanan, pembelian, atau penjualan aset-aset keuangan yang tertulis di dalamnya. Penerima laporan ini sebaiknya mencari nasihat seorang ahli keuangan sebelum memutuskan untuk berinvestasi. Prudential Indonesia tidak memberikan pertimbangan dan tidak akan melakukan investigasi atas tujuan investasi, kondisi keuangan, atau kebutuhan tertentu dari penerima laporan ini, sehingga tidak ada jaminan

dan kewajiban apapun yang akan kami berikan atau terima atas kerugian yang timbul secara langsung maupun tidak langsung yang diderita oleh penerima laporan ini karena informasi, opini, atau estimasi yang ada dalam laporan ini. Prudential Indonesia dan semua perusahaan yang terkait dan berafiliasi dengannya, termasuk jajaran direksi dan staf di dalamnya, dapat memiliki atau mengambil posisi atas aset keuangan yang tercantum dalam laporan ini dan dapat melakukan atau sedang menjajaki jasa perantara atau jasa investasi lainnya dengan perusahaan-perusahaan yang aset keuangannya tercantum dalam laporan ini, termasuk dengan pihak-pihak di luar laporan ini. Prudential Indonesia adalah bagian dari Prudential plc, sebuah grup perusahaan jasa keuangan terkemuka dari Inggris. Grup Prudential pada tanggal 31 Desember 2020 memiliki total asset kelolaan sebesar USD 558,3 miliar. Prudential Indonesia dan Prudential plc tidak memiliki afiliasi apapun dengan Prudential Financial Inc, suatu perusahaan yang berdomisili di Amerika Serikat.