

PRULink US Dollar Global Low Volatility Equity Fund (DGLV)

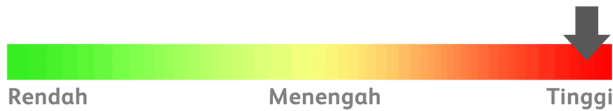
Tujuan Investasi

PRULink US Dollar Global Low Volatility Equity Fund adalah dana investasi dalam mata uang Dollar Amerika Serikat yang bertujuan untuk mendapatkan potensi hasil maksimal dalam jangka panjang yang sejalan dengan pertumbuhan pasar saham global.

Strategi Investasi

PRULink US Dollar Global Low Volatility Equity Fund adalah mempunyai strategi investasi saham dengan berinvestasi pada efek bersifat ekuitas dari perusahaan-perusahaan yang tercatat di Bursa Efek yang ada di dunia, termasuk Indonesia.

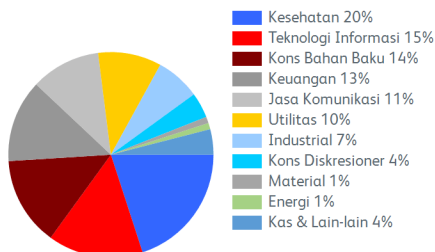
Tingkat Risiko



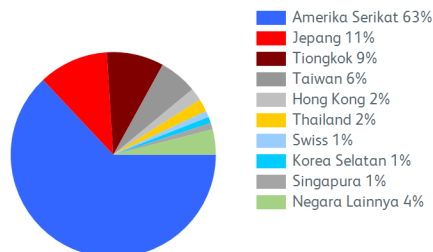
Ulasan Manajer Investasi

Pasar saham global melemah pada bulan Februari setelah kinerja yang kuat awal tahun. MSCI All Country World turun lebih dari 2% selama sebulan, dengan Tiongkok menjadi kontributor terlemah karena meningkatnya kembali ketegangan AS-China dan serta menurunnya ekspektasi pada stimulus kebijakan ditengah harapan akan pembalikan arah dari Federal Reserve ("Fed") telah pudar. Sementara itu, data-data ekonomi Februari yang tangguh menunjukkan resesi mungkin tidak akan terjadi, sehingga investor mulai menilai kembali ekspektasi mereka akan puncak dan laju penurunan suku bunga berikutnya. Bank sentral seperti Fed dan Bank of England mengumumkan kenaikan suku bunga pada bulan Februari, masing-masing naik menjadi 4,75% dan 4,0%. Pasar saham AS (Amerika Serikat) melemah -2,6% di bulan Februari. Pasar saham Eropa melemah -0,8% dalam USD di bulan Februari. Pasar Asia Pasifik ex Jepang melemah -6,9% dalam USD di bulan Februari. Pasar saham Tiongkok melemah di bulan Februari, dengan Tiongkok, Hong Kong dan Taiwan masing-masing kembali -10,4%, -7,1% dan -1,1% dalam USD. Pasar ASEAN mengungguli kawasan ini. Indonesia adalah negara dengan kinerja terbaik sementara Thailand adalah pasar dengan kinerja terlemah, masing-masing kembali -1,0% dan -9,6%. Di pasar lain, Australia melemah -7,1% dan ekuitas Jepang melemah -3,9% berbasis USD selama bulan Februari.

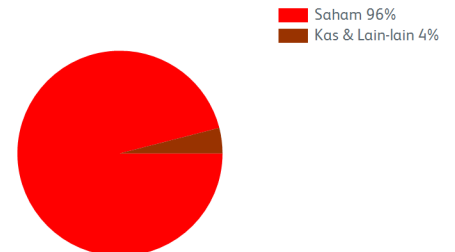
Alokasi Sektor Portofolio



Alokasi Negara



Alokasi Portofolio



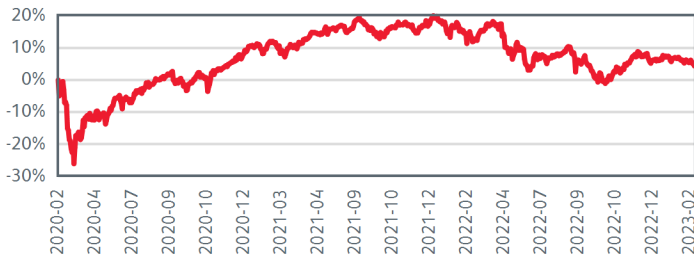
Kepemilikan Efek Terbesar*

ABBVIE INC	ACCENTURE PLC CLASS A	ADVANCED INFO SERVICE NON-VOTING D	AGRICULTURAL BANK OF CHINA LTD A
AGRICULTURAL BANK OF CHINA LTD H	AIRPORTS OF THAILAND NON-VOTING DR	AIRPORTS OF THAILAND PCL F	AKAMAI TECHNOLOGIES INC
AMDOCS LTD	AMEREN CORP	AMERICAN ELECTRIC POWER INC	AMGEN INC
APTARGROUP INC	AT&T INC	BANK OF BEIJING LTD A	BANK OF CHINA LTD A
BANK OF CHINA LTD H	BANK OF COMMUNICATIONS LTD A	BANK OF SHANGHAI LTD A	BECTON DICKINSON
BRISTOL MYERS SQUIBB	CAMPBELL SOUP	CANON INC	CARDINAL HEALTH INC
CHEMED CORP	CHINA CONSTRUCTION BANK CORP A	CHINA CONSTRUCTION BANK CORP H	CHINA YANGTZE POWER LTD A
CHUNGHWA TELECOM LTD	CISCO SYSTEMS INC	CMS ENERGY CORP	COLGATE-PALMOLIVE
COMMERCE BANCSHARES INC	CONSOLIDATED EDISON INC	COSTCO WHOLESALE CORP	CTBC FINANCIAL HOLDING LTD
DB ISLAMIC BANK	DELTA ELECTRONICS INC	DOLLAR GENERAL CORP	DOLLAR TREE INC
DUKE ENERGY CORP	ELECTRONIC ARTS INC	ELI LILLY	ELISA
EVERGY INC	FIRST FINANCIAL HOLDING LTD	FIRST FINANCIAL HOLDING LTD	FORMOSA CHEMICALS & FIBRE CORP
FUJIFILM HOLDINGS CORP	GEN DIGITAL INC	GENERAL MILLS INC	GONGPACT LTD
GILEAD SCIENCES INC	HENRY SCHEIN INC	HERSHEY FOODS	HONG KONG AND CHINA GAS LTD
HORMEL FOODS CORP	HUA NAN FINANCIAL HOLDINGS LTD	INCYTE CORP	INDUSTRIAL AND COMMERCIAL BANK OF
INTERNATIONAL BUSINESS MACHINES CO	JACK HENRY AND ASSOCIATES INC	JM SMUCKER	JOHNSON & JOHNSON
KDDI CORP	KELLOGG	KIMBERLY CLARK CORP	KWEICHOW MOUTAI LTD A
KYOCERA CORP	MCDONALDS CORP	MCKESSON CORP	MEIJI HOLDINGS LTD
MERCK & CO INC	MICROSOFT CORP	MONDELEZ INTERNATIONAL INC CLASS A	MOTOROLA SOLUTIONS INC
MTR CORPORATION CORP LTD	NAN YA PLASTICS CORP	NINTENDO LTD	NIPPON TELEGRAPH AND TELEPHONE COR

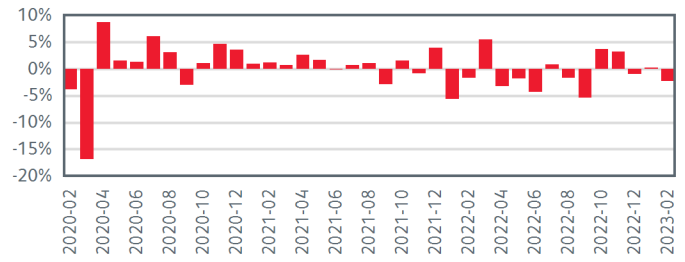
*Tidak ada pihak terkait

Pihak terkait adalah perorangan atau perusahaan yang mempunyai hubungan pengendalian dengan perusahaan, baik secara langsung maupun tidak langsung, melalui hubungan kepemilikan, pengurusan, dan/atau keuangan.

Kinerja Kumulatif - 3 Tahun Terakhir



Kinerja Bulanan - 3 Tahun Terakhir



Informasi Lainnya

Kode Bloomberg	Harga Peluncuran	Harga Unit	Dana Kelolaan (juta)	Dana Kelolaan (juta unit)	Tanggal Peluncuran	Mata Uang	Biaya Pengelolaan (Tahunan)	Frekuensi Valuasi	Bank Kustodian
PRUDGLV:IJ	US\$ 1,00000	US\$ 1,1392	US\$ 48,30	42,40	06-Feb-2018	US Dollar	2,25%	Harian	Standard Chartered Bank

Kinerja Investasi*

	2018	2019	2020	2021	2022	1 Bulan	3 Bulan	YTD	1 Tahun	Kinerja Disetahunkan		
										3 Tahun	5 Tahun	Sejak Terbit
DGLV	n/a	20,35%	4,86%	10,83%	-11,33%	-2,25%	-2,91%	-2,01%	-6,39%	1,39%	2,57%	3,08%
Kinerja Acuan 100% MSCI ACWI Minimum Volatility Index**	n/a	21,29%	2,79%	13,84%	-10,24%	-3,77%	-4,05%	-2,10%	-6,26%	3,15%	4,23%	3,37%

*Kinerja masa lalu tidak mencerminkan kinerja masa depan dari Produk Asuransi Yang Dikaitkan dengan Investasi (PAYDI)

**Informasi tertentu yang terkandung di sini ("Informasi") bersumber dari/hak cipta dari MSCI Inc., MSCI ESG Research LLC, atau afiliasinya ("MSCI"), atau penyedia informasi (bersama-sama disebut "Pihak MSCI") dan dapat telah digunakan untuk menghitung skor, sinyal, atau indikator lainnya. Informasi ini hanya untuk penggunaan internal dan tidak boleh direproduksi atau disebarluaskan secara keseluruhan atau sebagian tanpa izin tertulis sebelumnya. Informasi tidak boleh digunakan untuk, juga bukan merupakan, tawaran untuk membeli atau menjual, atau promosi atau rekomendasi dari, sekuritas, instrumen atau produk keuangan, strategi perdagangan, atau indeks, juga tidak boleh dianggap sebagai indikasi atau jaminan kinerja di masa depan. Beberapa subdana mungkin didasarkan pada atau terkait dengan indeks MSCI, dan MSCI dapat dikompensasi berdasarkan aset dana yang dikelola atau tindakan lain. MSCI telah menetapkan penghalang informasi antara penelitian indeks dan Informasi tertentu. Tidak ada Informasi itu sendiri yang dapat digunakan untuk menentukan sekuritas mana yang akan dibeli atau dijual atau kapan harus membeli atau menjualnya. Informasi disediakan "sebagaimana adanya" dan pengguna menanggung seluruh risiko penggunaan apa pun yang mungkin dilakukan atau diizinkan untuk dibuat dari Informasi tersebut. Tidak ada Pihak MSCI yang menjamin atau menggaransi keaslian, keakuratan dan/atau kelengkapan Informasi dan masing-masing secara tegas menyangkal semua jaminan tersurat maupun tersirat. Tidak ada Pihak MSCI yang memiliki kewajiban apa pun atas kesalahan atau kelalaian sehubungan dengan Informasi apa pun di sini, atau kewajiban apa pun atas kerugian langsung, tidak langsung, khusus, hukuman, konsekuensial, atau lainnya (termasuk kehilangan keuntungan) bahkan jika diberitahu tentang kemungkinan kerugian tersebut.

Tentang Manajer Investasi

Eastspring Investments yang merupakan bagian dari Prudential Plc (UK) di Asia, adalah bisnis pengelolaan investasi Prudential di Asia. Eastspring Investments beroperasi di 11 negara Asia (termasuk beberapa kantor di Amerika Utara dan Eropa), dengan jumlah karyawan sekitar 3.000 orang serta dana kelolaan lebih dari USD 222 miliar pada 30 Juni 2022. Eastspring Investments Indonesia berizin dan diawasi oleh Otoritas Jasa Keuangan (OJK) berdasarkan Surat Keputusan Ketua BAPPEPAM dan LK Nomor: KEP-05/BL/MI/2012 tertanggal 25 April 2012. Eastspring Investments Indonesia memiliki dana kelolaan sebesar Rp 70,29 triliun per 30 Desember 2022.

Laporan ini hanya merupakan informasi yang disebarluaskan untuk kalangan sendiri dan ditujukan bagi para pemegang polis dan calon pemegang polis PT Prudential Life Assurance (Prudential Indonesia). Laporan ini tidak diperbolehkan untuk dicetak, dibagikan, atau direproduksi atau didistribusikan secara keseluruhan atau sebagian kepada orang lain tanpa izin tertulis dari Prudential Indonesia. Data yang disajikan dalam laporan ini sesuai dengan periode laporan, dan dapat berubah dari waktu ke waktu. KINERJA MASA LALU TIDAK MENCERMINKAN KINERJA MASA DEPAN DARI PRODUK ASURANSI YANG DIKAITKAN DENGAN INVESTASI (PAYDI). Nilai dan hasil investasi bisa naik atau turun. Laporan ini bukan merupakan penawaran atau ajakan melakukan pemesanan, pembelian, atau penjualan aset-aset keuangan yang tertulis di dalamnya. Penerima laporan ini sebaiknya mencari nasihat seorang ahli keuangan sebelum memutuskan untuk berinvestasi. Prudential Indonesia tidak memberikan pertimbangan dan tidak akan melakukan investigasi atas tujuan investasi, kondisi keuangan, atau kebutuhan tertentu dari penerima laporan ini, sehingga tidak ada jaminan

dan kewajiban apapun yang akan kami berikan atau terima atas kerugian yang timbul secara langsung maupun tidak langsung yang diderita oleh penerima laporan ini karena informasi, opini, atau estimasi yang ada dalam laporan ini. Prudential Indonesia dan semua perusahaan yang terkait dan berafiliasi dengannya, termasuk jajaran direksi dan staf di dalamnya, dapat memiliki atau mengambil posisi atas aset keuangan yang tertantum dalam laporan ini dan dapat melakukan atau sedang menjajaki jasa perantara atau jasa investasi lainnya dengan perusahaan-perusahaan yang aset keuangannya tertantum dalam laporan ini, termasuk dengan pihak-pihak di luar laporan ini. Prudential Indonesia adalah bagian dari Prudential plc, sebuah grup perusahaan jasa keuangan terkemuka dari Inggris. Grup Prudential pada tanggal 31 Desember 2020 memiliki total aset kelolaan sebesar USD 558,3 miliar. Prudential Indonesia dan Prudential plc tidak memiliki afiliasi apapun dengan Prudential Financial Inc, suatu perusahaan yang berdomisili di Amerika Serikat.