

## PRULink US Dollar Indonesia Greater China Equity Fund (DGCF)

### Tujuan Investasi

PRULink US Dollar Indonesia Greater China Equity Fund adalah dana investasi dalam mata uang Dollar Amerika Serikat yang bertujuan untuk memaksimalkan potensi total pengembalian investasi dalam jangka panjang.

### Strategi Investasi

PRULink US Dollar Indonesia Greater China Equity Fund memiliki strategi investasi saham dengan berinvestasi terutama pada efek bersifat ekuitas dari perusahaan-perusahaan yang tercatat, didirikan, atau melakukan kegiatan operasional utama di Indonesia dan wilayah Greater China (China, Hong Kong, dan Taiwan).

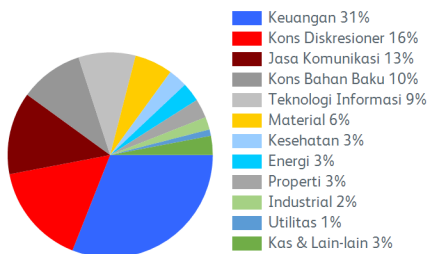
### Tingkat Risiko



### Ulasan Manajer Investasi

Pasar saham Tiongkok melemah di bulan Februari, dengan Tiongkok, Hong Kong dan Taiwan masing-masing melemah -10,4%, -7,1% dan -1,1% dalam USD. Meskipun demikian, aktivitas ekonomi Tiongkok berkembang dengan laju tercepat dalam lebih dari satu dekade pada bulan Februari, menunjukkan sinyal awal pemulihan ekonomi setelah pelonggaran kebijakan "zero-COVID-19". PMI manufaktur resminya naik dari 50,1 pada Januari menjadi 52,6 pada Februari. Hong Kong juga membatalkan mandat masker COVID-19 yang berlaku mulai 1 Maret mendatang, didasari oleh usaha pemerintah untuk menghidupkan kembali kota tersebut sebagai pusat keuangan setelah hampir tiga tahun tertahan oleh pandemi. Di tempat lain, Taiwan telah merevisi perkiraan PDB 2023 menjadi 2,12% karena permintaan elektronik global tidak menunjukkan tanda-tanda pemulihan.

### Alokasi Sektor Portofolio



### Alokasi Portofolio



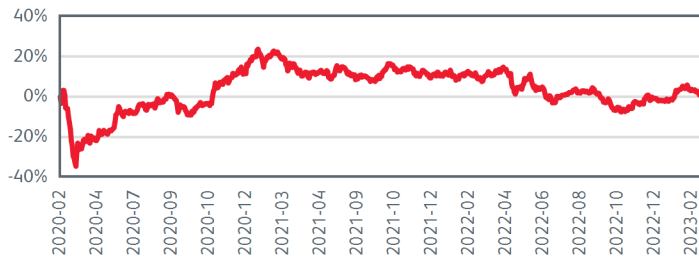
### Kepemilikan Efek Terbesar\*

AIA GROUP LTD	AKR CORPORINDO	ALIBABA GROUP HOLDING LTD	ASTRA INTERNATIONAL
BANK CENTRAL ASIA	BANK MANDIRI (PERSERO)	BANK NEGARA INDONESIA	BANK RAKYAT INDONESIA (PERSERO)
BANK SYARIAH INDONESIA	BFI FINANCE INDONESIA	CHINA INTERNATIONAL CAPITAL CORP L	CHINA MENGNIU DAIRY LTD
CHINA MERCHANTS BANK LTD H	CIPUTRA DEVELOPMENT	CTBC FINANCIAL HOLDING LTD	GALAXY ENTERTAINMENT GROUP LTD
GOTO GOJEK TOKOPEDIA	HANGZHOU FIRST APPLIED MATERIAL LT	HON HAI PRECISION INDUSTRY LTD	HONG KONG EXCHANGES AND CLEARING L
INDAH KIAT PULP & PAPER	INDOFOOD CBP SUKSES MAKMUR	INDOFOOD SUKSES MAKMUR	INDOSAT
INDUSTRI JAMU DAN FARMASI SIDO MUN	JD.COM CLASS A INC	KALBE FARMA	KWEICHOW MOUTAI LTD A
LUOYANG XINQIANGLIAN SLEWING BEARI	MAYORA INDAH	MEDJATEK INC	MEDIKALOKA HERMINA
MEITUAN	MERDEKA COPPER GOLD	MITRA ADIPERKASA	PABRIK KERTAS TJIWI KIMIA
PDD HOLDINGS ADS INC	PT SUMBER ALFARIA TRIJAYA	SARANA MENARA NUSANTARA	TAIWAN SEMICONDUCTOR MANUFACTURING
TELKOM INDONESIA	TENCENT HOLDINGS LTD	TOPSPORTS INTERNATIONAL HOLDINGS L	TRIP.COM GROUP LTD
XL AXIATA			

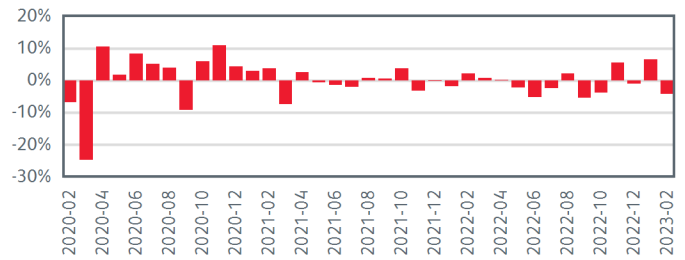
\*Tidak ada pihak terkait

Pihak terkait adalah perorangan atau perusahaan yang mempunyai hubungan pengendalian dengan perusahaan, baik secara langsung maupun tidak langsung, melalui hubungan kepemilikan, kepengurusan, dan/atau keuangan.

### Kinerja Kumulatif - 3 Tahun Terakhir



### Kinerja Bulanan - 3 Tahun Terakhir



### Informasi Lainnya

Kode Bloomberg	Harga Peluncuran	Harga Unit	Dana Kelolaan (juta)	Dana Kelolaan (miliar unit)	Tanggal Peluncuran	Mata Uang	Biaya Pengelolaan (Tahunan)	Frekuensi Valuasi	Bank Kustodian
PRUSDG:IJ	US\$ 0,10369	US\$ 0,09620	US\$ 130,94	1,36	13-Feb-2013	US Dollar	1,75%	Harian	Standard Chartered Bank

### Kinerja Investasi\*

	2018	2019	2020	2021	2022	1 Bulan	3 Bulan	YTD	1 Tahun	Kinerja Disetahunkan		
										3 Tahun	5 Tahun	Sejak Terbit
DGCF	-12,44%	12,54%	0,27%	-1,05%	-11,42%	-4,29%	0,89%	2,04%	-9,74%	-0,10%	-2,95%	-0,74%
Kinerja Acuan	-10,62%	11,33%	3,36%	13,13%	-10,03%	-3,43%	1,42%	2,23%	-9,28%	7,25%	0,83%	1,49%

70% Jakarta Composite Index + 30% MSCI Golden Dragon Index\*

\*Kinerja masa lalu tidak mencerminkan kinerja masa depan dari Produk Asuransi Yang Dikaitkan dengan Investasi (PAYDI)

\* Informasi tertentu yang terkandung di sini ("Informasi") bersumber dari/hak cipta dari MSCI Inc., MSCI ESG Research LLC, atau afiliasinya ("MSCI"), atau penyedia informasi (bersama-sama disebut "Pihak MSCI") dan dapat telah digunakan untuk menghitung skor, sinyal, atau indikator lainnya. Informasi ini hanya untuk penggunaan internal dan tidak boleh direproduksi atau disebarluaskan secara keseluruhan atau sebagian tanpa izin tertulis sebelumnya. Informasi tidak boleh digunakan untuk, juga bukan merupakan, tawaran untuk membeli atau menjual, atau promosi atau rekomendasi dari, sekuritas, instrumen atau produk keuangan, strategi perdagangan, atau indeks, juga tidak boleh dianggap sebagai indikasi atau jaminan kinerja di masa depan. Beberapa subdana mungkin didasarkan pada atau terkait dengan indeks MSCI, dan MSCI dapat dikompensasi berdasarkan aset dana yang dikelola atau tindakan lain. MSCI telah menetapkan penghalang informasi antara penelitian indeks dan Informasi tertentu. Tidak ada Informasi itu sendiri yang dapat digunakan untuk menentukan sekuritas mana yang akan dibeli atau dijual atau kapan harus membeli atau menjualnya. Informasi disediakan "sebagaimana adanya" dan pengguna menanggung seluruh risiko penggunaan apa pun yang mungkin dilakukan atau diizinkan untuk dibuat dari Informasi tersebut. Tidak ada Pihak MSCI yang menjamin atau menggaransi keaslian, keakuratan dan/atau kelengkapan Informasi dan masing-masing secara tegas menyangkal semua jaminan tersurat maupun tersirat. Tidak ada Pihak MSCI yang memiliki kewajiban apa pun atas kesalahan atau kelalaian sehubungan dengan Informasi apa pun di sini, atau kewajiban apa pun atas kerugian langsung, tidak langsung, khusus, hukuman, konsekuensial, atau lainnya (termasuk kehilangan keuntungan) bahkan jika diberitahu tentang kemungkinan kerugian tersebut.

### Tentang Manajer Investasi

Eastspring Investments yang merupakan bagian dari Prudential Plc (UK) di Asia, adalah bisnis pengelolaan investasi Prudential di Asia. Eastspring Investments beroperasi di 11 negara Asia (termasuk beberapa kantor di Amerika Utara dan Eropa), dengan jumlah karyawan sekitar 3.000 orang serta dana kelolaan lebih dari USD 222 miliar pada 30 Juni 2022. Eastspring Investments Indonesia berizin dan diawasi oleh Otoritas Jasa Keuangan (OJK) berdasarkan Surat Keputusan Ketua BAPEPAM dan LK Nomor: KEP-05/BL/MI/2012 tertanggal 25 April 2012. Eastspring Investments Indonesia memiliki dana kelolaan sebesar Rp 70,29 triliun per 30 Desember 2022.

Laporan ini hanya merupakan informasi yang disebarluaskan untuk kalangan sendiri dan ditujukan bagi para pemegang polis dan calon pemegang polis PT Prudential Life Assurance (Prudential Indonesia). Laporan ini tidak diperbolehkan untuk dicetak, dibagikan, atau direproduksi atau didistribusikan secara keseluruhan atau sebagian kepada orang lain tanpa izin tertulis dari Prudential Indonesia. Data yang disajikan dalam laporan ini sesuai dengan periode laporan, dan dapat berubah dari waktu ke waktu. KINERJA MASA LALU TIDAK MENCERMINKAN KINERJA MASA DEPAN DARI PRODUK ASURANSI YANG DIKAITKAN DENGAN INVESTASI (PAYDI). Nilai dan hasil investasi bisa naik atau turun. Laporan ini bukan merupakan penawaran atau ajakan melakukan pemesanan, pembelian, atau penjualan aset-aset keuangan yang tertulis di dalamnya. Penerima laporan ini sebaiknya mencari nasihat seorang ahli keuangan sebelum memutuskan untuk berinvestasi. Prudential Indonesia tidak memberikan pertimbangan dan tidak akan melakukan investigasi atas tujuan investasi, kondisi keuangan, atau kebutuhan tertentu dari penerima laporan ini, sehingga tidak ada jaminan

dan kewajiban apapun yang akan kami berikan atau terima atas kerugian yang timbul secara langsung maupun tidak langsung yang diderita oleh penerima laporan ini karena informasi, opini, atau estimasi yang ada dalam laporan ini. Prudential Indonesia dan semua perusahaan yang terkait dan berafiliasi dengannya, termasuk jajaran direksi dan staf di dalamnya, dapat memiliki atau mengambil posisi atas aset keuangan yang tercantum dalam laporan ini dan dapat melakukan atau sedang menajaki jasa perantara atau jasa investasi lainnya dengan perusahaan-perusahaan yang aset keuangannya tercantum dalam laporan ini, termasuk dengan pihak-pihak di luar laporan ini. Prudential Indonesia adalah bagian dari Prudential plc, sebuah grup perusahaan jasa keuangan terkemuka dari Inggris. Grup Prudential pada tanggal 31 Desember 2020 memiliki total asset kelolaan sebesar USD 558,3 miliar. Prudential Indonesia dan Prudential plc tidak memiliki afiliasi apapun dengan Prudential Financial Inc, suatu perusahaan yang berdomisili di Amerika Serikat.