

PT Prudential Life Assurance berizin dan diawasi oleh Otoritas Jasa Keuangan

## PRULink US Dollar Fixed Income Fund (DFF)

### Tujuan Investasi

PRULink US Dollar Fixed Income Fund adalah dana investasi jangka menengah dan panjang yang bertujuan untuk mendapatkan potensi hasil investasi yang optimal.

### Strategi Investasi

PRULink US Dollar Fixed Income Fund mempunyai strategi investasi pendapatan tetap dengan penempatan dana dalam mata uang US Dollar pada instrument investasi seperti obligasi dan instrumen pasar uang.

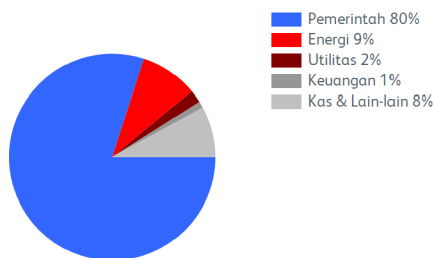
### Tingkat Risiko



### Ulasan Manajer Investasi

Imbal hasil Treasury AS (Amerika Serikat) 10-tahun mengakhiri bulan February pada level 3,92%. meningkat kembali pada awal bulan setelah laporan pekerjaan AS (Amerika Serikat) yang lebih kuat dari perkiraan. Nonfarm payrolls meningkat 517.000 pada Januari, jauh di atas ekspektasi 187.000 dan semakin meminimkan peluang penurunan suku bunga kebijakan Fed untuk tahun ini. Hal lainnya, inflasi core PCE juga meningkat sebesar 0,6% bulan ke bulan di bulan Januari, yang merupakan kenaikan bulanan terkuat sejak bulan Juni. Akibatnya, pasar sekarang mengekspektasikan kenaikan 25bps lagi untuk bulan Juni, menyiratkan puncak suku bunga acuan akan mencapai 5,25% - 5,50%. Selanjutnya, imbal hasil obligasi USD Indonesia 10 tahun naik menjadi 5,11%. Durasi dana investasi berada di level 7,46 per Februari 2023.

### Alokasi Sektor Portofolio



### Alokasi Portofolio



### Kepemilikan Efek Terbesar\*

DEPOSITO BANK DANAMON  
REPUBLIC OF INDONESIA 2026  
REPUBLIC OF INDONESIA 2030  
REPUBLIC OF INDONESIA 2037  
REPUBLIC OF INDONESIA 2046

PERTAMINA 2042  
REPUBLIC OF INDONESIA 2027  
REPUBLIC OF INDONESIA 2031  
REPUBLIC OF INDONESIA 2038  
REPUBLIC OF INDONESIA 2049

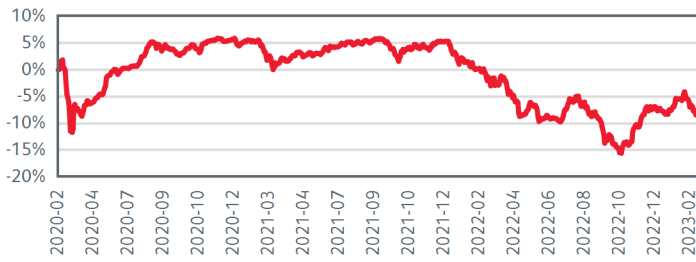
PERTAMINA 2044  
REPUBLIC OF INDONESIA 2028  
REPUBLIC OF INDONESIA 2032  
REPUBLIC OF INDONESIA 2044  
REPUBLIC OF INDONESIA 2050

REPUBLIC OF INDONESIA 2024  
REPUBLIC OF INDONESIA 2029  
REPUBLIC OF INDONESIA 2035  
REPUBLIC OF INDONESIA 2045

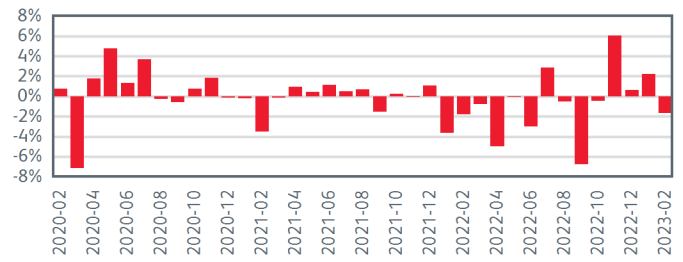
\*Tidak ada pihak terkait

Pihak terkait adalah perorangan atau perusahaan yang mempunyai hubungan pengendalian dengan perusahaan, baik secara langsung maupun tidak langsung, melalui hubungan kepemilikan, kepengurusan, dan/atau keuangan.

### Kinerja Kumulatif - 3 Tahun Terakhir



### Kinerja Bulanan - 3 Tahun Terakhir



### Informasi Lainnya

Kode Bloomberg	Harga Peluncuran	Harga Unit	Dana Kelolaan (juta)	Dana Kelolaan (juta unit)	Tanggal Peluncuran	Mata Uang	Biaya Pengelolaan (Tahunan)	Frekuensi Valuasi	Bank Kustodian
PRUSDFI:IJ	US\$ 2,04399	US\$ 3,42750	US\$ 101,51	29,62	05-Apr-1999	US Dollar	1,00%	Harian	Standard Chartered Bank

### Kinerja Investasi\*

	2018	2019	2020	2021	2022	1 Bulan	3 Bulan	YTD	1 Tahun	Kinerja Disetahunkan		
										3 Tahun	5 Tahun	Sejak Terbit
DFF	-3,09%	13,21%	7,67%	-0,39%	-12,39%	-1,68%	1,14%	0,52%	-6,94%	-2,50%	1,23%	5,29%
Kinerja Acuan 90% IBPA USD Govt Bond Index + 10% avg 1-month USD TD Rate	-2,34%	15,56%	9,21%	0,56%	-11,00%	-1,55%	1,14%	0,40%	-5,75%	-1,38%	2,65%	4,07%

\*Kinerja masa lalu tidak mencerminkan kinerja masa depan dari Produk Asuransi Yang Dikaitkan dengan Investasi (PAYDI)

### Tentang Manajer Investasi

Eastspring Investments yang merupakan bagian dari Prudential Plc (UK) di Asia, adalah bisnis pengelolaan investasi Prudential di Asia. Eastspring Investments beroperasi di 11 negara Asia (termasuk beberapa kantor di Amerika Utara dan Eropa), dengan jumlah karyawan sekitar 3.000 orang serta dana kelolaan lebih dari USD 222 miliar pada 30 Juni 2022. Eastspring Investments Indonesia berizin dan diawasi oleh Otoritas Jasa Keuangan (OJK) berdasarkan Surat Keputusan Ketua BAPEPAM dan LK Nomor: KEP-05/BL/MI/2012 tertanggal 25 April 2012. Eastspring Investments Indonesia memiliki dana kelolaan sebesar Rp 70,29 triliun per 30 Desember 2022.

Laporan ini hanya merupakan informasi yang disebarluaskan untuk kalangan sendiri dan ditujukan bagi para pemegang polis dan calon pemegang polis PT Prudential Life Assurance (Prudential Indonesia). Laporan ini tidak diperbolehkan untuk dicetak, dibagikan, atau direproduksi atau didistribusikan secara keseluruhan atau sebagian kepada orang lain tanpa izin tertulis dari Prudential Indonesia. Data yang disajikan dalam laporan ini sesuai dengan periode laporan, dan dapat berubah dari waktu ke waktu. KINERJA MASA LALU TIDAK MENCERMINKAN KINERJA MASA DEPAN DARI PRODUK ASURANSI YANG DIKAITKAN DENGAN INVESTASI (PAYDI). Nilai dan hasil investasi bisa naik atau turun. Laporan ini bukan merupakan penawaran atau ajakan melakukan pemesanan, pembelian, atau penjualan aset-aset keuangan yang tertulis di dalamnya. Penerima laporan ini sebaiknya mencari nasihat seorang ahli keuangan sebelum memutuskan untuk berinvestasi. Prudential Indonesia tidak memberikan pertimbangan dan tidak akan melakukan investigasi atas tujuan investasi, kondisi keuangan, atau kebutuhan tertentu dari penerima laporan ini, sehingga tidak ada jaminan

dan kewajiban apapun yang akan kami berikan atau terima atas kerugian yang timbul secara langsung maupun tidak langsung yang diderita oleh penerima laporan ini karena informasi, opini, atau estimasi yang ada dalam laporan ini. Prudential Indonesia dan semua perusahaan yang terkait dan berafiliasi dengannya, termasuk jajaran direksi dan staf di dalamnya, dapat memiliki atau mengambil posisi atas aset keuangan yang tercantum dalam laporan ini dan dapat melakukan atau sedang menjajaki jasa perantara atau jasa investasi lainnya dengan perusahaan-perusahaan yang aset keuangannya tercantum dalam laporan ini, termasuk dengan pihak-pihak di luar laporan ini. Prudential Indonesia adalah bagian dari Prudential plc, sebuah grup perusahaan jasa keuangan terkemuka dari Inggris. Grup Prudential pada tanggal 31 Desember 2020 memiliki total asset kelolaan sebesar USD 558,3 miliar. Prudential Indonesia dan Prudential plc tidak memiliki afiliasi apapun dengan Prudential Financial Inc, suatu perusahaan yang berdomisili di Amerika Serikat.