

PT Prudential Life Assurance berizin dan diawasi oleh Otoritas Jasa Keuangan

PRULink Rupiah Managed Fund Plus (RMP)

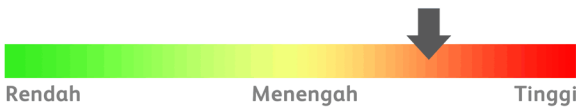
Tujuan Investasi

PRULink Rupiah Managed Fund Plus adalah dana investasi jangka menengah dan panjang yang bertujuan untuk mendapatkan potensi hasil investasi yang optimal.

Strategi Investasi

PRULink Rupiah Managed Fund Plus mempunyai strategi investasi campuran dengan penempatan dana dalam mata uang Rupiah pada instrumen investasi seperti obligasi, saham dan pasar uang.

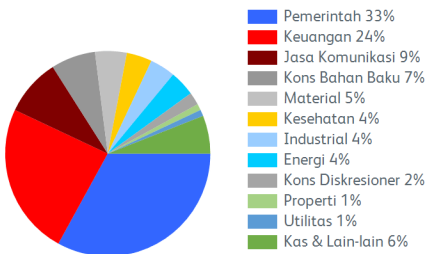
Tingkat Risiko



Ulasan Manajer Investasi

Indeks Harga Saham Gabungan (IHSG) naik sebesar 1,62% pada April 2023. Kenaikan indeks didorong oleh aliran dana asing yang cukup besar di tengah solidnya fundamental domestik. Beberapa saham berkapitalisasi besar telah melaporkan kinerja kuartal pertama 2023 yang baik, sehingga menarik minat investor di Indonesia. Dari sisi ekonomi makro, cadangan devisa menyentuh level tertingginya selama 18 bulan terakhir, yakni sebesar US\$145 miliar di bulan Maret, dan berhasil mendorong Rupiah menjadi mata uang dengan kinerja terbaik di seluruh ASPAC (Asia Pasifik) selama bulan April 2023. Bank Indonesia mempertahankan sukubunga acuan (*BI 7-days Reverse Repo Rate / BI7dRRR*) pada level 5,75%. Bank Sentral yakin bahwa kebijakan moneter ini cukup untuk mempertahankan inflasi inti sebesar 3,0% (+/- 1,0%) selama paruh pertama 2023. Properti dan Industri merupakan sektor yang menunjukkan kinerja positif pada bulan lalu sementara Konsumsi Siklikal dan Teknologi menjadi sektor dengan kinerja terendah. Imbal hasil obligasi pemerintah Indonesia bertenor 10 tahun turun menjadi 6,53%. Pada April 2023, tingkat inflasi tahunan Indonesia tercatat sebesar 4,33%, sementara surplus neraca perdagangan dilaporkan sebesar USD 2,9 miliar pada bulan sebelumnya. (*Sumber: ulasan manajer investasi Eastspring Investment Indonesia*)

Alokasi Sektor Portofolio



Alokasi Portofolio



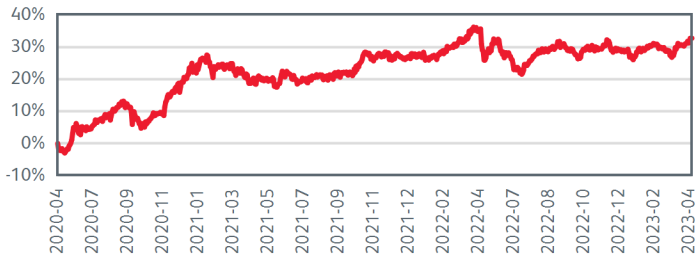
Kepemilikan Efek Terbesar*

ADARO ENERGY INDONESIA TBK PT	AKR CORPORINDO TBK PT	ASTRA INTERNATIONAL TBK. PT.	BANK CENTRAL ASIA TBK PT
BANK MANDIRI (PERSERO) TBK PT	BANK NEGARA INDONESIA PERSERO TBK PT	BANK RAKYAT INDONESIA (PERSERO) TBK PT	CHAROEN POKPHAND INDONESIA TBK PT
DEPOSITO BANK BTPN SYARIAH TBK PT	DEPOSITO BANK MAYBANK INDONESIA TBK PT	DEPOSITO BANK TABUNGAN NEGARA (PERSERO) TBK PT	INDOFOOD CBP SUKSES MAKMUR TBK PT
INDOSAT TBK PT	INDUSTRI JAMU DAN FARMASI SIDO MUNCUL TBK PT	KALBE FARMA TBK PT	MEDIKALOKA HERMINA TBK PT
MERDEKA COPPER GOLD TBK PT	MITRA ADIPERKASA TBK PT	MITRA KELUARGA KARYASEHAT PT	OBLIGASI NEGARA REPUBLIK INDONESIA FR0047
OBLIGASI NEGARA REPUBLIK INDONESIA FR0059	OBLIGASI NEGARA REPUBLIK INDONESIA FR0064	OBLIGASI NEGARA REPUBLIK INDONESIA FR0068	OBLIGASI NEGARA REPUBLIK INDONESIA FR0075
OBLIGASI NEGARA REPUBLIK INDONESIA FR0077	OBLIGASI NEGARA REPUBLIK INDONESIA FR0079	OBLIGASI NEGARA REPUBLIK INDONESIA FR0080	OBLIGASI NEGARA REPUBLIK INDONESIA FR0081
OBLIGASI NEGARA REPUBLIK INDONESIA FR0083	OBLIGASI NEGARA REPUBLIK INDONESIA FR0086	OBLIGASI NEGARA REPUBLIK INDONESIA FR0087	OBLIGASI NEGARA REPUBLIK INDONESIA FR0091
OBLIGASI NEGARA REPUBLIK INDONESIA FR0095	OBLIGASI NEGARA REPUBLIK INDONESIA FR0096	OBLIGASI NEGARA REPUBLIK INDONESIA FR0098	SUMBER ALFARIA TRIJAYA TBK PT
TELKOM INDONESIA PERSERO TBK PT			

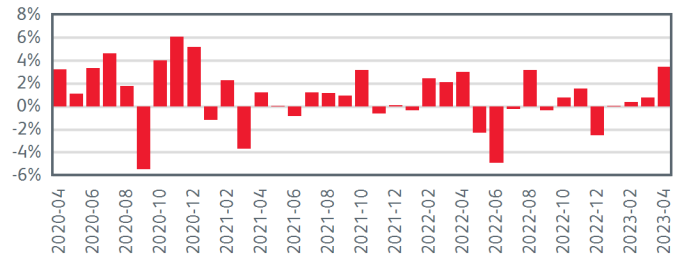
*Tidak ada pihak terkait

Pihak terkait adalah perorangan atau perusahaan yang mempunyai hubungan pengendalian dengan perusahaan, baik secara langsung maupun tidak langsung, melalui hubungan kepemilikan, kepengurusan, dan/atau keuangan.

Kinerja Kumulatif - 3 Tahun Terakhir



Kinerja Bulanan - 3 Tahun Terakhir



Informasi Lainnya

Kode Bloomberg	Harga Peluncuran	Harga Unit	Dana Kelolaan (triliun)	Dana Kelolaan (miliar unit)	Tanggal Peluncuran	Mata Uang	Biaya Pengelolaan (Tahunan)	Frekuensi Valuasi	Bank Kustodian
PRURUMP:IJ	Rp 1.000,00	Rp 3.404,27	Rp 3,94	1,16	15-Sep-2008	Rupiah	1,50%	Harian	Standard Chartered Bank

Kinerja Investasi*

	2018	2019	2020	2021	2022	1 Bulan	3 Bulan	YTD	1 Tahun	Kinerja Disetahunkan		
										3 Tahun	5 Tahun	Sejak Terbit
RMP	-3,46%	5,59%	1,18%	3,66%	2,01%	1,73%	2,94%	2,95%	-2,13%	9,92%	3,29%	8,74%
Kinerja Acuan	-1,50%	4,85%	1,25%	7,72%	3,62%	1,28%	1,28%	1,64%	-0,19%	10,96%	4,19%	9,70%

10% Average 1-month IDR Time Deposit Rate + 30% IBPA IndoBex Govt Bond Index + 60% Jakarta Composite Index

*Kinerja masa lalu tidak mencerminkan kinerja masa depan dari Produk Asuransi Yang Dikaitkan dengan Investasi (PAYDI)

Tentang Manajer Investasi

Eastspring Investments yang merupakan bagian dari Prudential Plc (UK) di Asia, bergerak di bidang pengelolaan investasi Prudential di Asia. Eastspring Investments beroperasi di 11 negara Asia (termasuk beberapa kantor di Amerika Utara dan Eropa), dengan jumlah karyawan sekitar 3.000 orang serta dana kelolaan lebih dari USD 222 miliar pada 30 Juni 2022. Eastspring Investments Indonesia berizin dan diawasi oleh Otoritas Jasa Keuangan berdasarkan Surat Keputusan Ketua BAPEPAM dan LK Nomor: KEP BL/MI/2012 tertanggal 25 April 2012. Eastspring Investments Indonesia memiliki dana kelolaan sebesar Rp 70,29 triliun per 30 Desember 2022.

Laporan ini hanya merupakan informasi yang disebarluaskan untuk kalangan sendiri dan ditujukan bagi para pemegang polis dan calon pemegang polis PT Prudential Life Assurance (Prudential Indonesia). Laporan ini tidak diperbolehkan untuk dicetak, dibagikan, atau direproduksi atau didistribusikan secara keseluruhan atau sebagian kepada orang lain tanpa izin tertulis dari Prudential Indonesia. Data yang disajikan dalam laporan ini sesuai dengan periode laporan, dan dapat berubah dari waktu ke waktu. KINERJA MASA LALU TIDAK MENCERMINKAN KINERJA MASA DEPAN DARI PRODUK ASURANSI YANG DIKAITKAN DENGAN INVESTASI (PAYDI). Nilai dan hasil investasi bisa naik dan turun. Laporan ini bukan merupakan penawaran atau ajakan melakukan pemesanan, pembelian, atau penjualan aset-aset keuangan yang tertulis di dalamnya. Penerima laporan ini sebaiknya mencari nasihat seorang ahli keuangan sebelum memutuskan untuk berinvestasi. Prudential Indonesia tidak memberikan pertimbangan dan tidak akan melakukan investigasi atas tujuan investasi, kondisi keuangan, atau kebutuhan tertentu dari penerima

laporan ini, sehingga tidak ada jaminan dan kewajiban apapun yang akan kami berikan atau terima atas kerugian yang timbul secara langsung maupun tidak langsung yang diderita oleh penerima laporan ini karena informasi, opini, atau estimasi yang ada dalam laporan ini. Prudential Indonesia dan semua perusahaan yang terkait dan berafiliasi dengannya, termasuk jajaran direksi dan staf di dalamnya, dapat memiliki atau mengambil posisi atas aset keuangan yang tercantum dalam laporan ini dan dapat melakukan atau sedang menjajaki jasa perantara atau jasa investasi lainnya dengan perusahaan-perusahaan yang aset keuangannya tercantum dalam laporan ini, termasuk dengan pihak-pihak di luar laporan ini. Prudential Indonesia adalah bagian dari Prudential plc, sebuah grup perusahaan jasa keuangan terkemuka dari Inggris. Grup Prudential pada tanggal 31 Desember 2020 memiliki total aset kelolaan sebesar USD 558,3 miliar. Prudential Indonesia dan Prudential plc tidak memiliki afiliasi apapun dengan Prudential Financial Inc, suatu perusahaan yang berdomisili di Amerika Serikat.