

PT Prudential Life Assurance berizin dan diawasi oleh Otoritas Jasa Keuangan

PRULink US Dollar Infrastructure & Consumer Equity Fund (DICEF)

Tujuan Investasi

PRULink US Dollar Infrastructure & Consumer Equity Fund adalah dana investasi dalam bentuk Dollar Amerika Serikat yang bertujuan untuk mendapatkan potensi hasil investasi yang optimal dalam jangka panjang.

Strategi Investasi

PRULink US Dollar Infrastructure & Consumer Equity Fund mempunyai strategi investasi saham dengan berinvestasi pada saham dan efek bersifat ekuitas lainnya di sektor infrastruktur, konsumsi serta sektor lainnya yang terkait.

Tingkat Risiko



Fund

Menengah

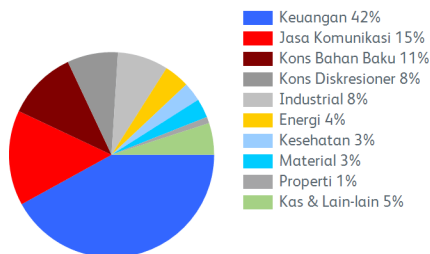
Powered by Sustainalytics



Ulasan Manajer Investasi

Indeks Harga Saham Gabungan (IHSG) naik sebesar 1,62% pada April 2023. Kenaikan indeks didorong oleh aliran dana asing yang cukup besar di tengah solidnya fundamental domestik. Beberapa saham berkapitalisasi besar telah melaporkan kinerja kuartal pertama 2023 yang baik, sehingga menarik minat investor di Indonesia. Di sisi makro, cadangan devisa menyentuh level tertingginya selama 18 bulan terakhir, sebesar US\$145 miliar di bulan Maret, dan berhasil mendorong Rupiah menjadi mata uang dengan kinerja terbaik di seluruh ASPAC (Asia Pasifik) selama bulan tersebut. Bank Indonesia juga mempertahankan suku bunga acuan atau BI-7 Day Reverse Repo Rate (7DRR) sebesar 5,75% dalam sebulan. Bank Indonesia yakin bahwa kebijakan moneter saat ini sudah cukup untuk mempertahankan inflasi inti sebesar 3,0% (+/- 1,0%) selama paruh waktu pertama 2023. Properti dan Industri merupakan sektor yang menunjukkan kinerja positif pada bulan lalu, sementara Konsumsi Siklikal dan Teknologi tertinggal. (Sumber: ulasan manajer investasi Eastspring Investment Indonesia)

Alokasi Sektor Portofolio



Alokasi Portofolio



Kepemilikan Efek Terbesar*

AKR CORPORINDO
BANK NEGARA INDONESIA
GOTO GOJEK TOKOPEDIA
MAYORA INDAH

ASTRA INTERNATIONAL
BANK RAKYAT INDONESIA (PERSERO)
INDOFOOD CBP SUKSES MAKMUR
MITRA ADIPERKASA

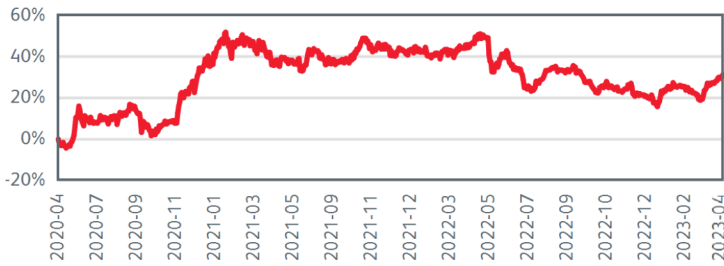
BANK CENTRAL ASIA
BANK SYARIAH INDONESIA
INDOSAT
TELKOM INDONESIA

BANK MANDIRI (PERSERO)
ERAJAYA SWASEMBADA
KALBE FARMA

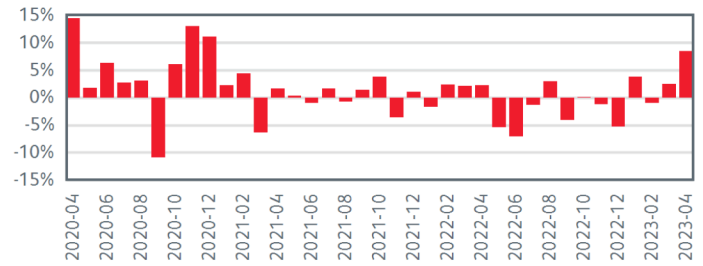
*Tidak ada pihak terkait

Pihak terkait adalah perorangan atau perusahaan yang mempunyai hubungan pengendalian dengan perusahaan, baik secara langsung maupun tidak langsung, melalui hubungan kepemilikan, pengurusan, dan/atau keuangan.

Kinerja Kumulatif - 3 Tahun Terakhir



Kinerja Bulanan - 3 Tahun Terakhir



Informasi Lainnya

| Kode Bloomberg | Harga Peluncuran | Harga Unit | Dana Kelolaan (juta) | Dana Kelolaan (miliar unit) | Tanggal Peluncuran | Mata Uang | Biaya Pengelolaan (Tahunan) | Frekuensi Valuasi | Bank Kustodian |
|----------------|------------------|--------------|----------------------|-----------------------------|--------------------|-----------|-----------------------------|-------------------|-------------------------|
| PRUDICF:IJ | US\$ 0,08587 | US\$ 0,06641 | US\$ 97,61 | 1,26 | 12-Jun-2017 | US Dollar | 2,00% | Harian | Standard Chartered Bank |

Kinerja Investasi*

| | 2018 | 2019 | 2020 | 2021 | 2022 | 1 Bulan | 3 Bulan | YTD | 1 Tahun | Kinerja Disetahunkan | | |
|---|--------|-------|---------|-------|---------|---------|---------|-------|---------|----------------------|---------|--------------|
| | | | | | | | | | | 3 Tahun | 5 Tahun | Sejak Terbit |
| DICEF | -9,23% | 6,04% | -23,12% | 4,14% | -15,65% | 4,25% | 5,82% | 9,82% | -11,91% | 9,56% | -4,33% | -4,28% |
| Kinerja Acuan 100% Jakarta Composite Index | -9,03% | 6,51% | -5,93% | 8,40% | -4,60% | 3,87% | 3,32% | 7,13% | -5,46% | 14,16% | 1,85% | 1,69% |

*Kinerja masa lalu tidak mencerminkan kinerja masa depan dari Produk Asuransi Yang Dikaitkan dengan Investasi (PAYDI)

Tentang Manajer Investasi

Eastspring Investments yang merupakan bagian dari Prudential Plc (UK) di Asia, bergerak di bidang pengelolaan investasi Prudential di Asia. Eastspring Investments beroperasi di 11 negara Asia (termasuk beberapa kantor di Amerika Utara dan Eropa), dengan jumlah karyawan sekitar 3.000 orang serta dana kelolaan lebih dari USD 222 miliar pada 30 Juni 2022. Eastspring Investments Indonesia berizin dan diawasi oleh Otoritas Jasa Keuangan berdasarkan Surat Keputusan Ketua BAPPEPAM dan LK Nomor: KEP BL/MI/2012 tertanggal 25 April 2012. Eastspring Investments Indonesia memiliki dana kelolaan sebesar Rp 70,29 triliun per 30 Desember 2022.

Laporan ini hanya merupakan informasi yang disebarluaskan untuk kalangan sendiri dan ditujukan bagi para pemegang polis dan calon pemegang polis PT Prudential Life Assurance (Prudential Indonesia). Laporan ini tidak diperbolehkan untuk dicetak, dibagikan, atau direproduksi atau didistribusikan secara keseluruhan atau sebagian kepada orang lain tanpa izin tertulis dari Prudential Indonesia. Data yang disajikan dalam laporan ini sesuai dengan periode laporan, dan dapat berubah dari waktu ke waktu. KINERJA MASA LALU TIDAK MENCERMINKAN KINERJA MASA DEPAN DARI PRODUK ASURANSI YANG DIKAITKAN DENGAN INVESTASI (PAYDI). Nilai dan hasil investasi bisa naik dan turun. Laporan ini bukan merupakan penawaran atau ajakan melakukan pemesanan, pembelian, atau penjualan aset-aset keuangan yang tertulis di dalamnya. Penerima laporan ini sebaiknya mencari nasihat seorang ahli keuangan sebelum memutuskan untuk berinvestasi. Prudential Indonesia tidak memberikan pertimbangan dan tidak akan melakukan investigasi atas tujuan investasi, kondisi keuangan, atau kebutuhan tertentu dari penerima

laporan ini, sehingga tidak ada jaminan dan kewajiban apapun yang akan kami berikan atau terima atas kerugian yang timbul secara langsung maupun tidak langsung yang diderita oleh penerima laporan ini karena informasi, opini, atau estimasi yang ada dalam laporan ini. Prudential Indonesia dan semua perusahaan yang terkait dan berafiliasi dengannya, termasuk jajaran direksi dan staf di dalamnya, dapat memiliki atau mengambil posisi atas aset keuangan yang tercantum dalam laporan ini dan dapat melakukan atau sedang menjajaki jasa perantara atau jasa investasi lainnya dengan perusahaan-perusahaan yang aset keuangannya tercantum dalam laporan ini, termasuk dengan pihak-pihak di luar laporan ini. Prudential Indonesia adalah bagian dari Prudential plc, sebuah grup perusahaan jasa keuangan terkemuka dari Inggris. Grup Prudential pada tanggal 31 Desember 2020 memiliki total aset kelolaan sebesar USD 558,3 miliar. Prudential Indonesia dan Prudential plc tidak memiliki afiliasi apapun dengan Prudential Financial Inc, suatu perusahaan yang berdomisili di Amerika Serikat.