

PRULink US Dollar Global Low Volatility Equity Fund (DGLV)

Tujuan Investasi

PRULink US Dollar Global Low Volatility Equity Fund adalah dana investasi dalam mata uang Dollar Amerika Serikat yang bertujuan untuk mendapatkan potensi hasil maksimal dalam jangka panjang yang sejalan dengan pertumbuhan pasar saham global.

Strategi Investasi

PRULink US Dollar Global Low Volatility Equity Fund mempunyai strategi investasi saham dengan berinvestasi pada efek bersifat ekuitas dari perusahaan-perusahaan yang tercatat di Bursa Efek yang ada di dunia, termasuk Indonesia.

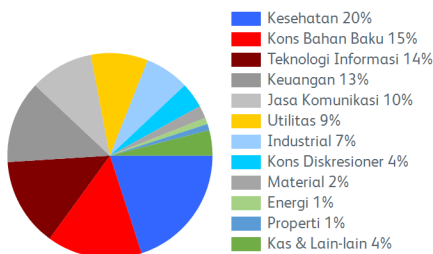
Tingkat Risiko



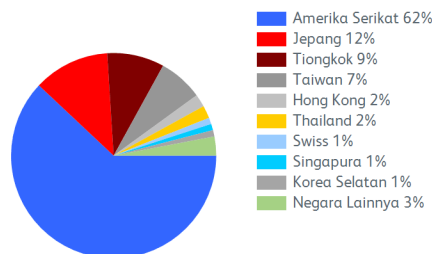
Ulasan Manajer Investasi

Indeks saham global bergerak beragam, tetapi mengakhiri bulan April dengan kinerja yang lebih tinggi, didorong oleh Indeks saham Eropa dan Indeks saham Amerika Serikat (AS) yang mengungguli dan membukukan kinerja absolut yang positif dalam matauang US Dollar. Meredanya kekhawatiran pada sistem perbankan setelah jatuhnya Silicon Valley Bank dan penyelamatan Credit Suisse pada bulan Maret lalu, menjadi sentiment positif selama bulan April. Sementara, beberapa data ekonomi seperti inflasi AS yang mereda juga turut membantu memperkuat ekspektasi investor bahwa Federal Reserve AS semakin mendekati akhir dari tren kenaikan suku bunganya. Indeks saham Asia dan indeks saham negara berkembang (Emerging Market / EM) tercatat menurun, dengan indeks saham Tiongkok jatuh ditengah ketegangan antara AS dan Tiongkok, dan data ekonomi yang lebih lemah, menyeret turun kinerja indeks saham Asia dan indeks saham EM secara keseluruhan. Indeks saham AS menguat 1,2% pada bulan April. Sektor manufaktur AS kembali tumbuh untuk pertama kalinya dalam enam bulan terakhir, dengan indeks manufaktur PMI naik dari 49,2 di bulan Maret menjadi 50,2 di bulan April. Indeks saham Eropa mencatatkan kinerja positif 3,6% dalam USD pada bulan April. Indeks saham Asia Pasifik ex Jepang melemah -1,8% dalam USD di bulan April. Indeks saham Tiongkok melemah di bulan April, dengan indeks saham Tiongkok, Hong Kong dan Taiwan masing-masing berkinerja -5,2%, 0,4% dan -4,3% dalam USD. Indeks saham negara ASEAN mengungguli indeks saham wilayah Asia secara keseluruhan dan indeks saham negara berkembang dalam 1 bulan. Indonesia dan Filipina adalah negara dengan indeks saham berkinerja terbaik, sementara indeks saham Thailand dan indeks saham Malaysia tercatat melemah. Indonesia dianggap sebagai tempat berinvestasi yang relatif aman ditengah meningkatnya volatilitas ekonomi makro secara global, didasari oleh konsumsi domestik rumah tangga yang defensif, dan reformasi kebijakan jangka panjang yang sedang berlangsung untuk mengubah postur neraca pembayaran dan transaksi berjalan. Indeks saham Australia naik tipis 0,2% dan indeks saham Jepang kembali mencatatkan kinerja positif 0,4% dalam USD selama bulan April. (Sumber: ulasan manajer investasi Eastspring Investment Indonesia)

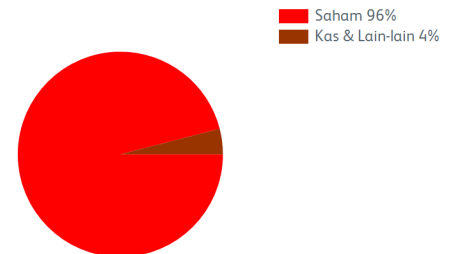
Alokasi Sektor Portofolio



Alokasi Negara



Alokasi Portofolio



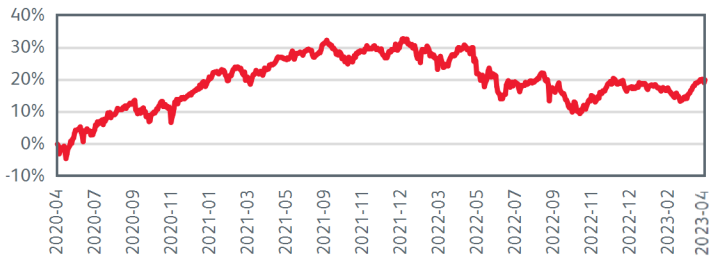
Kepemilikan Efek Terbesar*

ABBVIE INC	ACCENTURE PLC CLASS A	ADVANCED INFO SERVICE NON-VOTING D	AGRICULTURAL BANK OF CHINA LTD A
AGRICULTURAL BANK OF CHINA LTD H	AIRPORTS OF THAILAND NON-VOTING DR	AIRPORTS OF THAILAND PCL F	AKAMAI TECHNOLOGIES INC
AMDOCS LTD	AMEREN CORP	AMERICAN ELECTRIC POWER INC	AMGEN INC
APTARGROUP INC	AT&T INC	AUTOZONE INC	BANK OF BEIJING LTD A
BANK OF CHINA LTD A	BANK OF CHINA LTD H	BANK OF COMMUNICATIONS LTD A	BECTON DICKINSON
BRISTOL MYERS SQUIBB	CAMPBELL SOUP	CANON INC	CARDINAL HEALTH INC
CCL INDUSTRIES INC CLASS B	CHEMED CORP	CHINA CONSTRUCTION BANK CORP A	CHINA CONSTRUCTION BANK CORP H
CHINA PETROLEUM & CHEMICAL CORP A	CHINA YANGTZE POWER LTD A	CHUNGHWA TELECOM LTD	CISCO SYSTEMS INC
CMS ENERGY CORP	COLGATE-PALMOLIVE	COMMERCE BANCSHARES INC	CONSOLIDATED EDISON INC
CTBC FINANCIAL HOLDING LTD	DB ISLAMIC BANK	DELTA ELECTRONICS INC	DOLLAR GENERAL CORP
DUKE ENERGY CORP	ELECTRONIC ARTS INC	ELI LILLY	ELISA
EVERGY INC	FIRST FINANCIAL HOLDING LTD	FIRST FINANCIAL HOLDING LTD	FORMOSA CHEMICALS & FIBRE CORP
FUJIFILM HOLDINGS CORP	GENERAL MILLS INC	GENPACT LTD	GILEAD SCIENCES INC
HAMAMATSU PHOTONICS	HANG SENG BANK LTD	HENRY SCHEIN INC	HERSHEY FOODS
HONG KONG AND CHINA GAS LTD	HORMEL FOODS CORP	HUA NAN FINANCIAL HOLDINGS LTD	INCYTE CORP
INDUSTRIAL AND COMMERCIAL BANK OF	INTERNATIONAL BUSINESS MACHINES CO	JACK HENRY AND ASSOCIATES INC	JARDINE MATHESON HOLDINGS LTD
JM SMUCKER	JOHNSON & JOHNSON	KDDI CORP	KELLOGG
KIMBERLY CLARK CORP	KWEICHOW MOUTAI LTD A	KYOCERA CORP	MCDONALDS CORP
MCKESSON CORP	MEDI HOLDINGS LTD	MERCK & CO INC	MONDELEZ INTERNATIONAL INC CLASS A
MOTOROLA SOLUTIONS INC	NAN YA PLASTICS CORP	NINTENDO LTD	NIPPON TELEGRAPH AND TELEPHONE COR

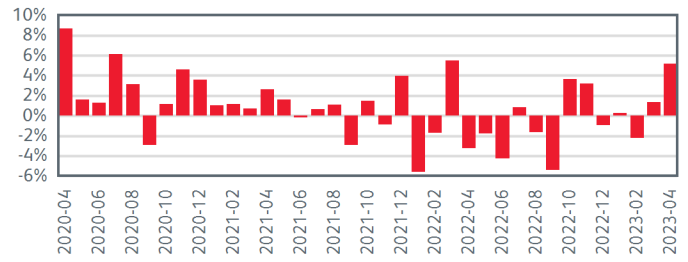
*Tidak ada pihak terkait

Pihak terkait adalah perorangan atau perusahaan yang mempunyai hubungan pengendalian dengan perusahaan, baik secara langsung maupun tidak langsung, melalui hubungan kepemilikan, kepengurusan, dan/atau keuangan.

Kinerja Kumulatif - 3 Tahun Terakhir



Kinerja Bulanan - 3 Tahun Terakhir



Informasi Lainnya

Kode Bloomberg	Harga Peluncuran	Harga Unit	Dana Kelolaan (juta)	Dana Kelolaan (juta unit)	Tanggal Peluncuran	Mata Uang	Biaya Pengelolaan (Tahunan)	Frekuensi Valuasi	Bank Kustodian
PRUDGLV:IJ	US\$ 1,00000	US\$ 1,18780	US\$ 49,34	41,54	06-Feb-2018	US Dollar	2,25%	Harian	Standard Chartered Bank

Kinerja Investasi*

	2018	2019	2020	2021	2022	Kinerja Disetahunkan						
						1 Bulan	3 Bulan	YTD	1 Tahun	3 Tahun	5 Tahun	Sejak Terbit
DGLV	n/a	20,35%	4,86%	10,83%	-11,33%	2,60%	1,64%	1,88%	-4,69%	6,27%	3,71%	3,76%
Kinerja Acuan 100% MSCI ACWI Minimum Volatility Index*	n/a	21,29%	2,79%	13,84%	-10,24%	2,82%	2,62%	4,39%	-0,81%	6,68%	5,57%	4,54%

*Kinerja masa lalu tidak mencerminkan kinerja masa depan dari Produk Asuransi Yang Dikaitkan dengan Investasi (PAYDI)

**Informasi tertentu yang terkandung di sini ("Informasi") bersumber dari/hak cipta dari MSCI Inc., MSCI ESG Research LLC, atau afiliasinya ("MSCI"), atau penyedia informasi (bersama-sama disebut "Pihak MSCI") dan dapat telah digunakan untuk menghitung skor, sinyal, atau indikator lainnya. Informasi ini hanya untuk penggunaan internal dan tidak boleh direproduksi atau disebarluaskan secara keseluruhan atau sebagian tanpa izin tertulis sebelumnya. Informasi tidak boleh digunakan untuk, juga bukan merupakan, tawaran untuk membeli atau menjual, atau promosi atau rekomendasi dari, sekuritas, instrumen atau produk keuangan, strategi perdagangan, atau indeks, juga tidak boleh dianggap sebagai indikasi atau jaminan kinerja di masa depan. Beberapa subdana mungkin didasarkan pada atau terkait dengan indeks MSCI, dan MSCI dapat dikompensasi berdasarkan aset dana yang dikelola atau tindakan lain. MSCI telah menetapkan penghalang informasi antara penelitian indeks dan Informasi tertentu. Tidak ada Informasi itu sendiri yang dapat digunakan untuk menentukan sekuritas mana yang akan dibeli atau dijual atau kapan harus membeli atau menjualnya. Informasi disediakan "sebagaimana adanya" dan pengguna menanggung seluruh risiko penggunaan apa pun yang mungkin dilakukan atau diizinkan untuk dibuat dari Informasi tersebut. Tidak ada Pihak MSCI yang menjamin atau menggaransi keaslian, keakuratan dan/atau kelengkapan Informasi dan masing-masing secara tegas menyangkal semua jaminan tersurat maupun tersirat. Tidak ada Pihak MSCI yang memiliki kewajiban apa pun atas kesalahan atau kelalaian sehubungan dengan Informasi apa pun di sini, atau kewajiban apa pun atas kerugian langsung, tidak langsung, khusus, hukuman, konsekuensial, atau lainnya (termasuk kehilangan keuntungan) bahkan jika diberitahu tentang kemungkinan kerugian tersebut.

Tentang Manajer Investasi

Eastspring Investments yang merupakan bagian dari Prudential Plc (UK) di Asia, bergerak di bidang pengelolaan investasi Prudential di Asia. Eastspring Investments beroperasi di 11 negara Asia (termasuk beberapa kantor di Amerika Utara dan Eropa), dengan jumlah karyawan sekitar 3.000 orang serta dana kelolaan lebih dari USD 222 miliar pada 30 Juni 2022. Eastspring Investments Indonesia berizin dan diawasi oleh Otoritas Jasa Keuangan berdasarkan Surat Keputusan Ketua BAPEPAM dan LK Nomor: KEP BL/MI/2012 tertanggal 25 April 2012. Eastspring Investments Indonesia memiliki dana kelolaan sebesar Rp 70,29 triliun per 30 Desember 2022.

Laporan ini hanya merupakan informasi yang disebarluaskan untuk kalangan sendiri dan ditujukan bagi para pemegang polis dan calon pemegang polis PT Prudential Life Assurance (Prudential Indonesia). Laporan ini tidak diperbolehkan untuk dicetak, dibagikan, atau direproduksi atau didistribusikan secara keseluruhan atau sebagian kepada orang lain tanpa izin tertulis dari Prudential Indonesia. Data yang disajikan dalam laporan ini sesuai dengan periode laporan, dan dapat berubah dari waktu ke waktu. KINERJA MASA LALU TIDAK MENCERMINKAN KINERJA MASA DEPAN DARI PRODUK ASURANSI YANG DIKAITKAN DENGAN INVESTASI (PAYDI). Nilai dan hasil investasi bisa naik dan turun. Laporan ini bukan merupakan penawaran atau ajakan melakukan pemesanan, pembelian, atau penjualan aset-aset keuangan yang tertulis di dalamnya. Penerima laporan ini sebaiknya mencari nasihat seorang ahli keuangan sebelum memutuskan untuk berinvestasi. Prudential Indonesia tidak memberikan pertimbangan dan tidak akan melakukan investigasi atas tujuan investasi, kondisi keuangan, atau kebutuhan tertentu dari penerima

laporan ini, sehingga tidak ada jaminan dan kewajiban apapun yang akan kami berikan atau terima atas kerugian yang timbul secara langsung maupun tidak langsung yang diderita oleh penerima laporan ini karena informasi, opini, atau estimasi yang ada dalam laporan ini. Prudential Indonesia dan semua perusahaan yang terkait dan berafiliasi dengannya, termasuk jajaran direksi dan staf di dalamnya, dapat memiliki atau mengambil posisi atas aset keuangan yang tercantum dalam laporan ini dan dapat melakukan atau sedang menjajaki jasa perantara atau jasa investasi lainnya dengan perusahaan-perusahaan yang aset keuangannya tercantum dalam laporan ini, termasuk dengan pihak-pihak di luar laporan ini. Prudential Indonesia adalah bagian dari Prudential plc, sebuah grup perusahaan jasa keuangan terkemuka dari Inggris. Grup Prudential pada tanggal 31 Desember 2020 memiliki total aset kelolaan sebesar USD 558,3 miliar. Prudential Indonesia dan Prudential plc tidak memiliki afiliasi apapun dengan Prudential Financial Inc, suatu perusahaan yang berdomisili di Amerika Serikat.