

PT Prudential Life Assurance berizin dan diawasi oleh Otoritas Jasa Keuangan

PRULink US Dollar Indonesia Greater China Equity Fund (DGCF)

Tujuan Investasi

PRULink US Dollar Indonesia Greater China Equity Fund adalah dana investasi dalam mata uang Dollar Amerika Serikat yang bertujuan untuk memaksimalkan potensi total pengembalian investasi dalam jangka panjang.

Strategi Investasi

PRULink US Dollar Indonesia Greater China Equity Fund memiliki strategi investasi saham dengan berinvestasi terutama pada efek bersifat ekuitas dari perusahaan-perusahaan yang tercatat, didirikan, atau melakukan kegiatan operasional utama di Indonesia dan wilayah Greater China (China, Hong Kong, dan Taiwan).

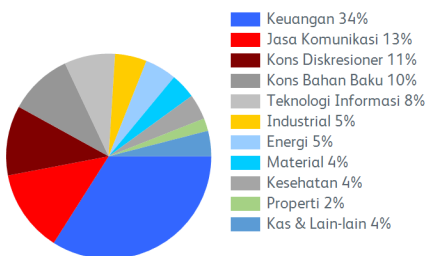
Tingkat Risiko



Ulasan Manajer Investasi

Indeks saham Tiongkok melemah di bulan April, dengan indeks saham Tiongkok, Hong Kong, dan Taiwan masing-masing berkinerja -5,2%, 0,4% dan -4,3% dalam USD. Aktivitas pabrik Tiongkok secara tak terduga mengalami kontraksi pada bulan April didasari oleh melemahnya permintaan global dan pelemahan properti yang berlanjut. PMI tercatat turun dari 51,9 di bulan Maret menjadi 49,2 di bulan April. Indeks manufaktur PMI Taiwan juga turun dari 48,6 pada bulan Maret menjadi 47,1 pada bulan April, karena Taiwan mengalami percepatan pergeseran produksi dari Tiongkok ditengah kekhawatiran yang sedang berlangsung terkait keamanan teknologi dan gangguan terkait pandemi. Di sisi lain, ekonomi Hong Kong berbalik arah menjadi +2,7% year-on-year di kuartal pertama 2023, menunjukkan prospek yang lebih cerah untuk beberapa bulan mendatang. (Sumber: ulasan manajer investasi Eastspring Investment Indonesia)

Alokasi Sektor Portofolio



Alokasi Portofolio



Kepemilikan Efek Terbesar*

ADARO ENERGY INDONESIA
ASTRA INTERNATIONAL
BANK RAKYAT INDONESIA (PERSERO)
CIPUTRA DEVELOPMENT
HON HAI PRECISION INDUSTRY LTD
INDOSAT
KWEICHOW MOUTAI LTD A
MEITUAN
TAIWAN SEMICONDUCTOR MANUFACTURING
TRIP.COM GROUP LTD

AIA GROUP LTD
BANK CENTRAL ASIA
BANK SYARIAH INDONESIA
CTBC FINANCIAL HOLDING LTD
HONG KONG EXCHANGES AND CLEARING L
INDUSTRI JAMU DAN FARMASI SIDO MUN
MAYORA INDAH
MERDEKA COPPER GOLD
TELKOM INDONESIA
UNITED TRACTORS

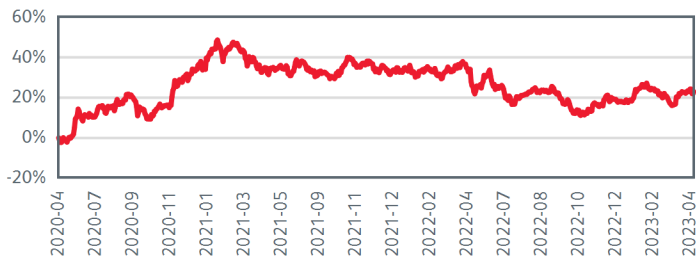
AKR CORPORINDO
BANK MANDIRI (PERSERO)
BFI FINANCE INDONESIA
GALAXY ENTERTAINMENT GROUP LTD
INDOFOOD CBP SUKSES MAKMUR
JD.COM CLASS A INC
MEDIATEK INC
MITRA ADIPERKASA
TENCENT HOLDINGS LTD
XL AXIATA

ALIBABA GROUP HOLDING LTD
BANK NEGARA INDONESIA
CHINA MENGNIU DAIRY LTD
GOTO GOJEK TOKOPEDIA
INDOFOOD SUKSES MAKMUR
KALBE FARMA
MEDIKALOKA HERMINA
PT SUMBER ALFARIA TRIJAYA
TOWER BERSAMA INFRASTRUCTURE

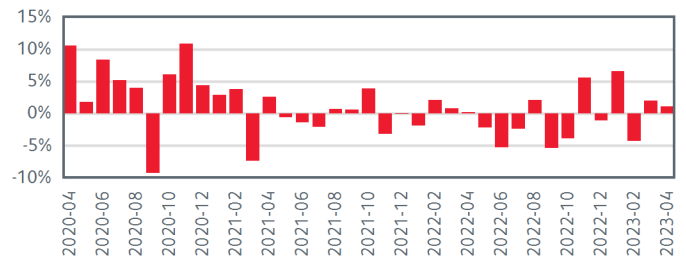
*Tidak ada pihak terkait

Pihak terkait adalah perorangan atau perusahaan yang mempunyai hubungan pengendalian dengan perusahaan, baik secara langsung maupun tidak langsung, melalui hubungan kepemilikan, pengurusan, dan/atau keuangan.

Kinerja Kumulatif - 3 Tahun Terakhir



Kinerja Bulanan - 3 Tahun Terakhir



Informasi Lainnya

Kode Bloomberg	Harga Peluncuran	Harga Unit	Dana Kelolaan (juta)	Dana Kelolaan (miliar unit)	Tanggal Peluncuran	Mata Uang	Biaya Pengelolaan (Tahunan)	Frekuensi Valuasi	Bank Kustodian
PRUSDGC:IJ	US\$ 0,10369	US\$ 0,09862	US\$ 131,41	1,33	13-Feb-2013	US Dollar	1,75%	Harian	Standard Chartered Bank

Kinerja Investasi*

	2018	2019	2020	2021	2022	1 Bulan	3 Bulan	YTD	1 Tahun	Kinerja Disetahunkan		
										3 Tahun	5 Tahun	Sejak Terbit
DGCF	-12,44%	12,54%	0,27%	-1,05%	-11,42%	0,56%	-1,88%	4,60%	-8,32%	7,14%	-0,37%	-0,49%
Kinerja Acuan	-10,62%	11,33%	3,36%	13,13%	-10,03%	1,37%	-0,25%	5,60%	-4,71%	13,14%	3,27%	1,79%

70% Jakarta Composite Index +30% MSCI Golden Dragon Index**

*Kinerja masa lalu tidak mencerminkan kinerja masa depan dari Produk Asuransi Yang Dikaitkan dengan Investasi (PAYDI)

**Informasi tertentu yang terkandung di sini ("Informasi") bersumber dari/hak cipta dari MSCI Inc., MSCI ESG Research LLC, atau afiliasinya ("MSCI"), atau penyedia informasi (bersama-sama disebut "Pihak MSCI") dan dapat telah digunakan untuk menghitung skor, sinyal, atau indikator lainnya. Informasi ini hanya untuk penggunaan internal dan tidak boleh direproduksi atau disebarluaskan secara keseluruhan atau sebagian tanpa izin tertulis sebelumnya. Informasi tidak boleh digunakan untuk, juga bukan merupakan, tawaran untuk membeli atau menjual, atau promosi atau rekomendasi dari, sekuritas, instrumen atau produk keuangan, strategi perdagangan, atau indeks, juga tidak boleh dianggap sebagai indikasi atau jaminan kinerja di masa depan. Beberapa subdana mungkin didasarkan pada atau terkait dengan indeks MSCI, dan MSCI dapat dikompensasi berdasarkan aset dana yang dikelola atau tindakan lain. MSCI telah menetapkan penghalang informasi antara penelitian indeks dan Informasi tertentu. Tidak ada Informasi itu sendiri yang dapat digunakan untuk menentukan sekuritas mana yang akan dibeli atau dijual atau kapan harus membeli atau menjualnya. Informasi disediakan "sebagaimana adanya" dan pengguna menanggung seluruh risiko penggunaan apa pun yang mungkin dilakukan atau diizinkan untuk dibuat dari Informasi tersebut. Tidak ada Pihak MSCI yang menjamin atau menggaransi keaslian, keakuratan dan/atau kelengkapan Informasi dan masing-masing secara tegas menyangkal semua jaminan tersurat maupun tersirat. Tidak ada Pihak MSCI yang memiliki kewajiban apa pun atas kesalahan atau kelalaian sehubungan dengan Informasi apa pun di sini, atau kewajiban apa pun atas kerugian langsung, tidak langsung, khusus, hukuman, konsekuensial, atau lainnya (termasuk kehilangan keuntungan) bahkan jika diberitahu tentang kemungkinan kerugian tersebut.

Tentang Manajer Investasi

Eastspring Investments yang merupakan bagian dari Prudential Plc (UK) di Asia, bergerak di bidang pengelolaan investasi Prudential di Asia. Eastspring Investments beroperasi di 11 negara Asia (termasuk beberapa kantor di Amerika Utara dan Eropa), dengan jumlah karyawan sekitar 3.000 orang serta dana kelolaan lebih dari USD 222 miliar pada 30 Juni 2022. Eastspring Investments Indonesia berizin dan diawasi oleh Otoritas Jasa Keuangan berdasarkan Surat Keputusan Ketua BAPEPAM dan LK Nomor: KEP BL/MI/2012 tertanggal 25 April 2012. Eastspring Investments Indonesia memiliki dana kelolaan sebesar Rp 70,29 triliun per 30 Desember 2022.

Laporan ini hanya merupakan informasi yang disebarluaskan untuk kalangan sendiri dan ditujukan bagi para pemegang polis dan calon pemegang polis PT Prudential Life Assurance (Prudential Indonesia). Laporan ini tidak diperbolehkan untuk dicetak, dibagikan, atau direproduksi atau didistribusikan secara keseluruhan atau sebagian kepada orang lain tanpa izin tertulis dari Prudential Indonesia. Data yang disajikan dalam laporan ini sesuai dengan periode laporan, dan dapat berubah dari waktu ke waktu. KINERJA MASA LALU TIDAK MENCERMINKAN KINERJA MASA DEPAN DARI PRODUK ASURANSI YANG DIKAITKAN DENGAN INVESTASI (PAYDI). Nilai dan hasil investasi bisa naik dan turun. Laporan ini bukan merupakan penawaran atau ajakan melakukan pemesanan, pembelian, atau penjualan aset-aset keuangan yang tertulis di dalamnya. Penerima laporan ini sebaiknya mencari nasihat seorang ahli keuangan sebelum memutuskan untuk berinvestasi. Prudential Indonesia tidak memberikan pertimbangan dan tidak akan melakukan investigasi atas tujuan investasi, kondisi keuangan, atau kebutuhan tertentu dari penerima

laporan ini, sehingga tidak ada jaminan dan kewajiban apapun yang akan kami berikan atau terima atas kerugian yang timbul secara langsung maupun tidak langsung yang diderita oleh penerima laporan ini karena informasi, opini, atau estimasi yang ada dalam laporan ini. Prudential Indonesia dan semua perusahaan yang terkait dan berafiliasi dengannya, termasuk jajaran direksi dan staf di dalamnya, dapat memiliki atau mengambil posisi atas aset keuangan yang tercantum dalam laporan ini dan dapat melakukan atau sedang menajjaki jasa perantara atau jasa investasi lainnya dengan perusahaan-perusahaan yang aset keuangannya tercantum dalam laporan ini, termasuk dengan pihak-pihak di luar laporan ini. Prudential Indonesia adalah bagian dari Prudential plc, sebuah grup perusahaan jasa keuangan terkemuka dari Inggris. Grup Prudential pada tanggal 31 Desember 2020 memiliki total aset kelolaan sebesar USD 558,3 miliar. Prudential Indonesia dan Prudential plc tidak memiliki afiliasi apapun dengan Prudential Financial Inc, suatu perusahaan yang berdomisil di Amerika Serikat.