

PT Prudential Life Assurance berizin dan diawasi oleh Otoritas Jasa Keuangan

## PRULink US Dollar Multi Assets Navigator Fund (DGMN)

### Tujuan Investasi

PRULink US Dollar Multi Assets Navigator Fund adalah dana investasi dalam bentuk mata uang Dollar Amerika Serikat yang merupakan dana Investasi jangka menengah dan Panjang yang bertujuan untuk mendapatkan potensi hasil investasi yang optimal melalui penempatan dana pada instrumen investasi terutama pada obligasi, saham, dan instrumen pasar uang yang tercatat di Bursa Efek yang ada di dunia, termasuk Indonesia.

### Ulasan Manajer Investasi

Pasar saham global menurun pada bulan Desember, karena mesin utama pertumbuhan global – AS (Amerika Serikat), Eropa dan Tiongkok - mengalami perlambatan ekonomi karena hambatan terus-menerus dari krisis Rusia-Ukraina, tekanan inflasi dan tingkat suku bunga tinggi yang ditetapkan oleh bank sentral seperti The Fed, serta rencana agresif Tiongkok untuk membuka kembali ekonominya dengan membatalkan “Zero Covid Policy” meskipun kasus COVID-19 meningkat. Pasar saham Asia, Pasar Berkembang (“EM”) dan Pasar Berkembang (“DM”) juga turut melemah. MSCI EM turun 1,6% pada bulan Desember, mengungguli MSCI DM (-4,3%) sebesar 2,7%. Kinerja pasar saham dan mata uang EM beragam karena investor mempertimbangkan dampak langkah terbaru Tiongkok untuk membuka kembali ekonominya terhadap prospek pertumbuhan dan inflasi global.

Kinerja Pasar ASEAN setara dengan kawasan sekitarnya. Imbal hasil Treasury AS 10 tahun naik tipis menjadi 3,88% dari 3,68%. Memasuki tahun 2023, masih ada ketidakpastian sehubungan dengan skenario resesi serta inflasi, dimana keduanya akan menjadi faktor penting Fed untuk memperlambat atau menghentikan siklus kenaikan suku bunganya.

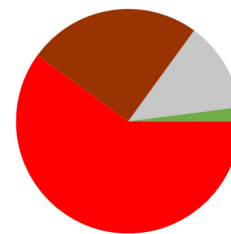
### Alokasi Portofolio

SICAV - Eastspring Investments - Global Market Navigator Fund Class D 60%  
Reksa Dana Eastspring Investments - Saham 25%  
Reksa Dana Eastspring Investments – Obligasi 13%  
Kas & Deposito 2%

### 10 Kepemilikan Efek Terbesar

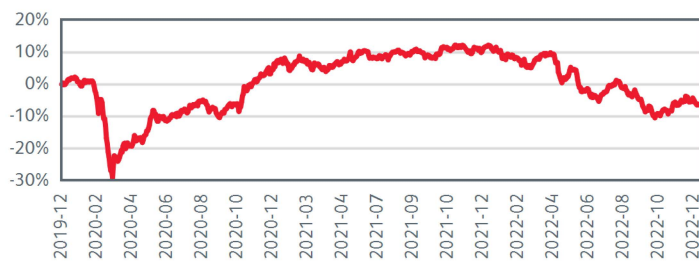
ISHARES \$ CORP BOND ESG UCITS ETF USD ACC  
ISHARES GLOBAL AGGREGATE BD ESG UCITS ETF USD ACC  
ISHARES J.P. MORGAN ESG \$ EM BOND UCITS ETF USD INC  
ISHARES MSCI EM IMI ESG SCREENED UCITS ETF USD  
ISHARES MSCI EUROPE ESG SCREENED UCITS ETF EUR ACC  
ISHARES MSCI JAPAN ESG SCREENED UCITS ETF USD ACC  
ISHARES MSCI UK UCITS ETF  
ISHARES MSCI USA ESG SCREENED UCITS ETF USD ACC  
SPDR S&P 500 ESG SCREENED UCITS ETF USD ACC  
XTRACKERS II GLOBAL AGGREGATE BND SWAP UCITS ETF 1D

### Alokasi Aset Portofolio

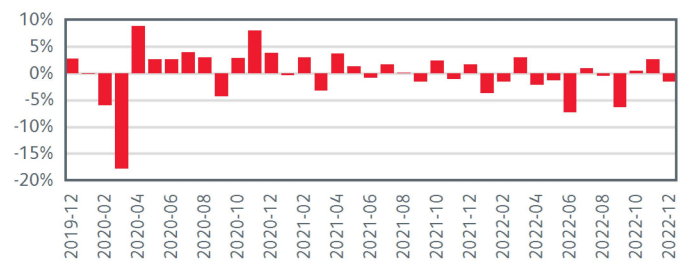


Global Multi Asset 60%  
Saham 25%  
Obligasi Pemerintah 13%  
Kas & Lain-lain 2%

### Kinerja Kumulatif - 3 Tahun Terakhir



### Kinerja Bulanan - 3 Tahun Terakhir



### Informasi Lainnya

Kode Bloomberg	Harga Unit	Dana Kelolaan (juta)	Dana Kelolaan (juta unit)	Tanggal Peluncuran	Mata Uang	Biaya Pengelolaan (Tahunan)	Frekuensi Valuasi	Bank Kustodian	Tingkat Risiko
PRUDGMN:IJ	US\$ 0,06794	US\$ 1,52	22,36	05-Aug-2019	US Dollar	2,00%	Harian	Standard Chartered Bank	Menengah

### Kinerja Investasi

	1 Bulan	3 Bulan	YTD	1 Tahun	Kinerja Disetahunkan		
					3 Tahun	5 Tahun	Sejak Terbit
Fund	-1,59%	1,48%	-16,66%	-16,66%	-2,32%	n/a	-1,18%
Tolak Ukur	-0,89%	1,82%	-15,45%	-15,45%	-0,91%	n/a	0,57%

### Tentang Manajer Investasi

Eastspring Investments yang merupakan bagian dari Prudential Plc (UK) di Asia, adalah bisnis pengelolaan investasi Prudential di Asia. Eastspring Investments beroperasi di 11 negara Asia (termasuk beberapa kantor di Amerika Utara dan Eropa), dengan jumlah karyawan sekitar 3.000 orang serta dana kelolaan lebih dari USD222 miliar pada 30 Juni 2022. Eastspring Investments Indonesia memiliki izin usaha, terdaftar dan diawasi oleh Otoritas Jasa Keuangan berdasarkan Surat Keputusan Ketua BAPEPAM dan LK Nomor: KEP -05/BL/MI/2012 tertanggal 25 April 2012. Eastspring Investments Indonesia memiliki dana kelolaan sebesar Rp 74,34 triliun per 30 Juni 2022.

Laporan ini hanya merupakan informasi yang disebarluaskan untuk kalangan sendiri dan ditujukan bagi para pemegang polis dan calon pemegang polis PT Prudential Life Assurance (Prudential Indonesia). Laporan ini tidak diperbolehkan untuk dicetak, dibagikan, atau direproduksi atau didistribusikan secara keseluruhan atau sebagian kepada orang lain tanpa izin tertulis dari Prudential Indonesia. Data yang disajikan dalam laporan ini sesuai dengan periode laporan, dan dapat berubah dari waktu ke waktu. KINERJA MASA LALU DAN PERKIRAAN YANG DIBUAT BUKAN MERUPAKAN INDIKASI KINERJA YANG AKAN DATANG. Nilai dan hasil investasi bisa naik atau turun. Laporan ini bukan merupakan penawaran atau ajakan melakukan pemesanan, pembelian, atau penjualan aset-aset keuangan yang tertulis di dalamnya. Penerima laporan ini sebaiknya mencari nasihat seorang ahli keuangan sebelum memutuskan untuk berinvestasi. Prudential Indonesia tidak memberikan pertimbangan dan tidak akan melakukan investigasi atas tujuan investasi, kondisi keuangan, atau kebutuhan tertentu dari penerima laporan ini, sehingga tidak ada jaminan

dan kewajiban apapun yang akan kami berikan atau terima atas kerugian yang timbul secara langsung maupun tidak langsung yang diderita oleh penerima laporan ini karena informasi, opini, atau estimasi yang ada dalam laporan ini. Prudential Indonesia dan semua perusahaan yang terkait dan berafiliasi dengannya, termasuk jajaran direksi dan staf di dalamnya, dapat memiliki atau mengambil posisi atas aset keuangan yang tercantum dalam laporan ini dan dapat melakukan atau sedang menjajaki jasa perantara atau jasa investasi lainnya dengan perusahaan-perusahaan yang aset keuangannya tercantum dalam laporan ini, termasuk dengan pihak-pihak di luar laporan ini. Prudential Indonesia adalah bagian dari Prudential plc, sebuah grup perusahaan jasa keuangan terkemuka dari Inggris. Grup Prudential pada tanggal 31 Desember 2020 memiliki total aset kelolaan sebesar USD 558,3 miliar. Prudential Indonesia dan Prudential plc tidak memiliki afiliasi apapun dengan Prudential Financial Inc, suatu perusahaan yang berdomisili di Amerika Serikat.