

PT Prudential Life Assurance berizin dan diawasi oleh Otoritas Jasa Keuangan

## PRULink US Dollar Indonesia Greater China Equity Fund (DGCF)

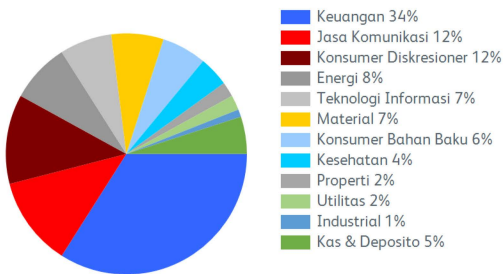
### Tujuan Investasi

PRULink US Dollar Indonesia Greater China Equity Fund adalah dana investasi dalam mata uang Dollar Amerika Serikat yang bertujuan untuk memaksimalkan potensi total pengembalian investasi dalam jangka panjang dengan berinvestasi terutama, secara langsung dan/atau tidak langsung, pada efek bersifat ekuitas dari perusahaan-perusahaan yang tercatat, didirikan, atau melakukan kegiatan operasional utama di Indonesia dan wilayah Greater China (China, Hong Kong, dan Taiwan).

### Ulasan Manajer Investasi

Pasar saham Tiongkok terus melemah pada bulan Oktober, dengan Tiongkok, Hong Kong dan Taiwan masing-masing melemah -16,8%, -12,2% dan -5,1% dalam USD. Aktivitas pabrik di Tiongkok berkontraksi selama sebulan, dengan PMI manufaktur resminya turun dari 50,1 pada September menjadi 49,2 pada Oktober. Meskipun pertumbuhan ekonomi Tiongkok mengalahkan ekspektasi di 3Q22, namun demikian pembatasan COVID-19 yang berkelanjutan ditambah dengan kemerosotan properti yang berkepanjangan dan kekhawatiran akan resesi global yang dapat mengganggu produksi, dan serta permintaan yang lemah, mengindikasikan pemulihan ekonomi yang lebih lemah di 4Q22. Hong Kong tetap dalam resesi karena ekonominya menyusut 4,5% pada kuartal ketiga dibandingkan dengan tahun lalu. Sementara itu, PDB Taiwan meningkat 4,1% tahun-ke-tahun di 3Q22, sebagian besar didorong oleh kenaikan permintaan domestik dan pelonggaran pembatasan COVID-19.

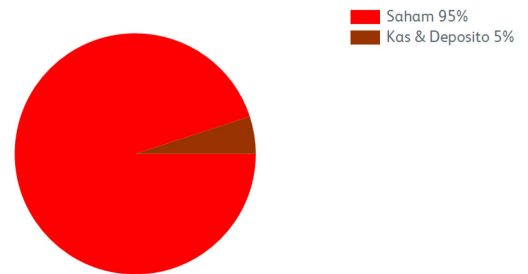
### Alokasi Sektor Portofolio



### 10 Kepemilikan Efek Terbesar

ADARO ENERGY INDONESIA  
ASTRA INTERNATIONAL  
BANK CENTRAL ASIA  
BANK MANDIRI (PERSERO)  
BANK NEGARA INDONESIA  
BANK RAKYAT INDONESIA (PERSERO)  
KALBE FARMA  
SARANA MENARA NUSANTARA  
TAIWAN SEMICONDUCTOR  
MANUFACTURING  
TELKOM INDONESIA

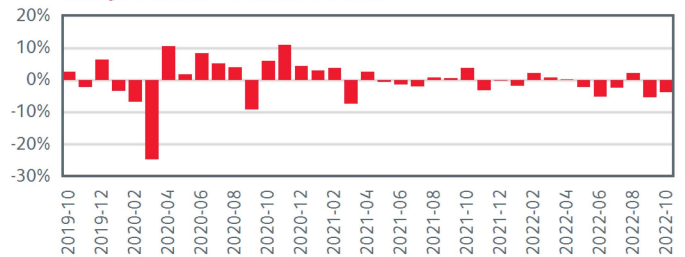
### Alokasi Portofolio



### Kinerja Kumulatif - 3 Tahun Terakhir



### Kinerja Bulanan - 3 Tahun Terakhir



### Informasi Lainnya

| Kode Bloomberg | Harga Unit   | Dana Kelolaan (juta) | Dana Kelolaan (miliar unit) | Tanggal Peluncuran | Mata Uang | Biaya Pengelolaan (Tahunan) | Frekuensi Valuasi | Bank Kustodian          | Tingkat Risiko |
|----------------|--------------|----------------------|-----------------------------|--------------------|-----------|-----------------------------|-------------------|-------------------------|----------------|
| PRUSDG:J1      | US\$ 0,09031 | US\$ 126,53          | 1,40                        | 13-Feb-2013        | US Dollar | 1,75%                       | Harian            | Standard Chartered Bank | Tinggi         |

### Kinerja Investasi

|            | 1 Bulan | 3 Bulan | YTD     | 1 Tahun | Kinerja Disetahunkan |         |              |
|------------|---------|---------|---------|---------|----------------------|---------|--------------|
|            |         |         |         |         | 3 Tahun              | 5 Tahun | Sejak Terbit |
| Fund       | -3,86%  | -7,13%  | -15,15% | -17,93% | -4,39%               | -2,50%  | -1,41%       |
| Tolok Ukur | -5,09%  | -10,53% | -14,99% | -8,00%  | 1,19%                | 0,75%   | 0,72%        |

### Tentang Manajer Investasi

Eastspring Investments yang merupakan bagian dari Prudential Plc (UK) di Asia, adalah bisnis pengelolaan investasi Prudential di Asia. Eastspring Investments beroperasi di 11 negara Asia (termasuk beberapa kantor di Amerika Utara dan Eropa), dengan jumlah karyawan sekitar 3.000 orang serta dana kelolaan lebih dari USD222 miliar pada 30 Juni 2022. Eastspring Investments Indonesia memiliki izin usaha, terdaftar dan diawasi oleh Otoritas Jasa Keuangan berdasarkan Surat Keputusan Ketua BAPEPAM dan LK Nomor: KEP -05/BL/MI/2012 tertanggal 25 April 2012. Eastspring Investments Indonesia memiliki dana kelolaan sebesar Rp 74,34 triliun per 30 Juni 2022.

Laporan ini hanya merupakan informasi yang disebarluaskan untuk kalangan sendiri dan ditujukan bagi para pemegang polis dan calon pemegang polis PT Prudential Life Assurance (Prudential Indonesia). Laporan ini tidak diperbolehkan untuk dicetak, dibagikan, atau direproduksi atau didistribusikan secara keseluruhan atau sebagian kepada orang lain tanpa izin tertulis dari Prudential Indonesia. Data yang disajikan dalam laporan ini sesuai dengan periode laporan, dan dapat berubah dari waktu ke waktu. KINERJA MASA LALU DAN PERKIRAAN YANG DIBUAT BUKAN MERUPAKAN INDIKASI KINERJA YANG AKAN DATANG. Nilai dan hasil investasi bisa naik atau turun. Laporan ini bukan merupakan penawaran atau ajakan melakukan pemesanan, pembelian, atau penjualan aset-aset keuangan yang tertulis di dalamnya. Penerima laporan ini sebaiknya mencari nasihat seorang ahli keuangan sebelum memutuskan untuk berinvestasi. Prudential Indonesia tidak memberikan pertimbangan dan tidak akan melakukan investigasi atas tujuan investasi, kondisi keuangan, atau kebutuhan tertentu dari penerima laporan ini, sehingga tidak ada jaminan

dan kewajiban apapun yang akan kami berikan atau terima atas kerugian yang timbul secara langsung maupun tidak langsung yang diderita oleh penerima laporan ini karena informasi, opini, atau estimasi yang ada dalam laporan ini. Prudential Indonesia dan semua perusahaan yang terkait dan berafiliasi dengannya, termasuk jajaran direksi dan staf di dalamnya, dapat memiliki atau mengambil posisi atas aset keuangan yang tercantum dalam laporan ini dan dapat melakukan atau sedang menjajaki jasa perantara atau jasa investasi lainnya dengan perusahaan-perusahaan yang aset keuangannya tercantum dalam laporan ini, termasuk dengan pihak-pihak di luar laporan ini. Prudential Indonesia adalah bagian dari Prudential plc, sebuah grup perusahaan jasa keuangan terkemuka dari Inggris. Grup Prudential pada tanggal 31 Desember 2020 memiliki total aset kelolaan sebesar USD 558,3 miliar. Prudential Indonesia dan Prudential plc tidak memiliki afiliasi apapun dengan Prudential Financial Inc, suatu perusahaan yang berdomisili di Amerika Serikat.