

PT Prudential Life Assurance berizin dan diawasi oleh Otoritas Jasa Keuangan

PRULink US Dollar Global Emerging Markets Equity Fund (DGEM)

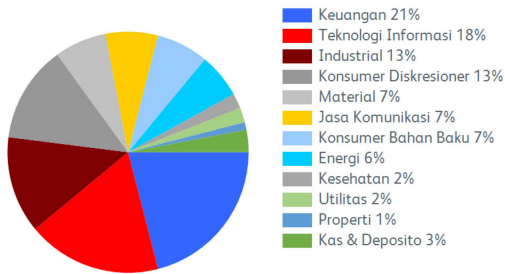
Tujuan Investasi

PRULink US Dollar Global Emerging Markets Equity Fund adalah dana investasi dalam mata uang Dollar Amerika Serikat yang bertujuan untuk mendapatkan potensi hasil maksimal dalam jangka panjang dengan berinvestasi secara langsung dan/atau tidak langsung di portofolio yang memiliki konsentrasi pada efek bersifat ekuitas dari perusahaan-perusahaan yang tercatat, didirikan, atau melakukan kegiatan operasional utama di negara-negara berkembang, termasuk Indonesia.

Ulasan Manajer Investasi

Pasar saham global naik pada bulan Oktober, menyusul hasil negatif yang terlihat selama dua bulan terakhir. Namun demikian, kinerja positif didorong oleh pasar maju, sementara Asia dan Pasar Berkembang ("EM") turun karena saham Tiongkok tetap di bawah tekanan setelah Kongres Partai. MSCI EM melemah (-3,2%) pada bulan Oktober, kinerja tersebut jauh tertinggal dibandingkan dengan kinerja Pasar Berkembang MSCI (+7,1%). Pasar saham EM memulai bulan Oktober dengan catatan positif setelah laporan pembukaan pekerjaan AS yang lebih lemah mengisyaratkan bahwa pasar tenaga kerja AS telah mereda. EM Asia (-5,9%) merupakan kinerja yang paling rendah selama bulan Oktober. Pasar saham Tiongkok terus melemah di bulan Oktober, dengan Tiongkok dan Taiwan masing-masing melemah -16,8% dan -5,1% dalam USD. MSCI India mengembalikan 2,5% dalam USD mengungguli MSCI Asia Pasifik ex Jepang. MSCI EMEA naik 4,2% pada bulan Oktober, di depan MSCI EM (-3,2%) tetapi di belakang MSCI World (7,1%). Sementara peningkatan 4,2% di MSCI EMEA merupakan kinerja sebulan terbaik dalam lebih dari setahun, penurunan 10% dalam EM vs. DM merupakan kinerja bulanan terburuk sejak Oktober 2008 dan terburuk ke-2 pasca krisis Asia 1998.

Alokasi Sektor Portofolio



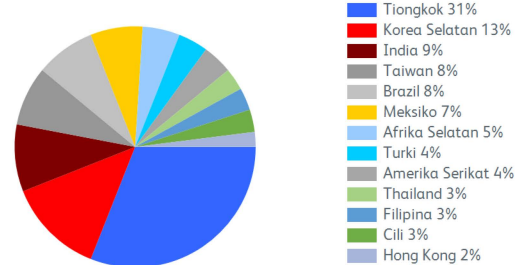
Alokasi Portofolio

Saham 97%
Kas & Deposito 3%

10 Kepemilikan Efek Terbesar

BANGKOK BANK PCL F
HON HAI PRECISION INDUSTRY LTD
ICICI BANK ADR REP LTD
INFOSYS ADR REPRESENTING ONE LTD
NASPERS LIMITED N LTD
PETROLEO BRASILEIRO PEF SA
PING AN INSURANCE (GROUP) CO OF CH
SAMSUNG ELECTRONICS LTD
TIM SA
TURK HAVA YOLLARI AO A

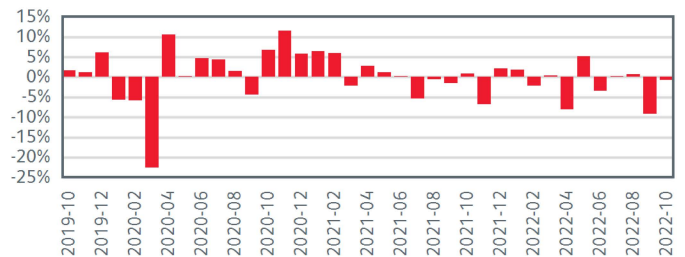
Alokasi Negara



Kinerja Kumulatif - 3 Tahun Terakhir



Kinerja Bulanan - 3 Tahun Terakhir



Informasi Lainnya

Kode Bloomberg	Harga Unit	Dana Kelolaan (juta)	Dana Kelolaan (juta unit)	Tanggal Peluncuran	Mata Uang	Biaya Pengelolaan (Tahunan)	Frekuensi Valuasi	Bank Kustodian	Tingkat Risiko
PRUDGEM:IJ	US\$ 0,82887	US\$ 4,58	5,52	06-Feb-2018	US Dollar	2,25%	Harian	Standard Chartered Bank	Tinggi

Kinerja Investasi

	1 Bulan	3 Bulan	YTD	1 Tahun	Kinerja Disetahunkan		
					3 Tahun	5 Tahun	Sejak Terbit
Fund	-0,67%	-9,12%	-14,97%	-19,06%	-1,62%	n/a	-3,89%
Tolok Ukur	-3,10%	-14,11%	-28,89%	-31,03%	-4,41%	n/a	-5,56%

Tentang Manajer Investasi

Eastspring Investments yang merupakan bagian dari Prudential Plc (UK) di Asia, adalah bisnis pengelolaan investasi Prudential di Asia. Eastspring Investments beroperasi di 11 negara Asia (termasuk beberapa kantor di Amerika Utara dan Eropa), dengan jumlah karyawan sekitar 3.000 orang serta dana kelolaan lebih dari USD222 miliar pada 30 Juni 2022. Eastspring Investments Indonesia memiliki izin usaha, terdaftar dan diawasi oleh Otoritas Jasa Keuangan berdasarkan Surat Keputusan Ketua BAPEPAM dan LK Nomor: KEP -05/BL/MI/2012 tertanggal 25 April 2012. Eastspring Investments Indonesia memiliki dana kelolaan sebesar Rp 74,34 triliun per 30 Juni 2022.

Laporan ini hanya merupakan informasi yang disebarluaskan untuk kalangan sendiri dan ditujukan bagi para pemegang polis dan calon pemegang polis PT Prudential Life Assurance (Prudential Indonesia). Laporan ini tidak diperbolehkan untuk dicetak, dibagikan, atau direproduksi atau didistribusikan secara keseluruhan atau sebagian kepada orang lain tanpa izin tertulis dari Prudential Indonesia. Data yang disajikan dalam laporan ini sesuai dengan periode laporan, dan dapat berubah dari waktu ke waktu. KINERJA MASA LALU DAN PERKIRAAN YANG DIBUAT BUKAN MERUPAKAN INDIKASI KINERJA YANG AKAN DATANG. Nilai dan hasil investasi bisa naik atau turun. Laporan ini bukan merupakan penawaran atau ajakan melakukan pemesanan, pembelian, atau penjualan aset-aset keuangan yang tertulis di dalamnya. Penerima laporan ini sebaiknya mencari nasihat seorang ahli keuangan sebelum memutuskan untuk berinvestasi. Prudential Indonesia tidak memberikan pertimbangan dan tidak akan melakukan investigasi atas tujuan investasi, kondisi keuangan, atau kebutuhan tertentu dari penerima laporan ini, sehingga tidak ada jaminan

dan kewajiban apapun yang akan kami berikan atau terima atas kerugian yang timbul secara langsung maupun tidak langsung yang diderita oleh penerima laporan ini karena informasi, opini, atau estimasi yang ada dalam laporan ini. Prudential Indonesia dan semua perusahaan yang terkait dan berafiliasi dengannya, termasuk jajaran direksi dan staf di dalamnya, dapat memiliki atau mengambil posisi atas aset keuangan yang tercantum dalam laporan ini dan dapat melakukan atau sedang menajajki jasa perantara atau jasa investasi lainnya dengan perusahaan-perusahaan yang aset keuangannya tercantum dalam laporan ini, termasuk dengan pihak-pihak di luar laporan ini. Prudential Indonesia adalah bagian dari Prudential plc, sebuah grup perusahaan jasa keuangan terkemuka dari Inggris. Grup Prudential pada tanggal 31 Desember 2020 memiliki total aset kelolaan sebesar USD 558,3 miliar. Prudential Indonesia dan Prudential plc tidak memiliki afiliasi apapun dengan Prudential Financial Inc, suatu perusahaan yang berdomisili di Amerika Serikat.