

PT Prudential Life Assurance terdaftar di dan diawasi oleh Otoritas Jasa Keuangan

PRULink US Dollar Global Emerging Markets Equity Fund (DGEM)

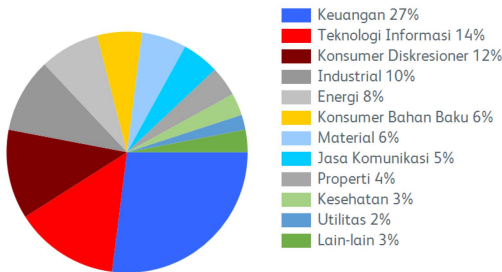
Tujuan Investasi

PRULink US Dollar Global Emerging Markets Equity Fund adalah dana investasi dalam mata uang Dollar Amerika Serikat yang bertujuan untuk mendapatkan potensi hasil maksimal dalam jangka panjang dengan berinvestasi secara langsung dan/atau tidak langsung di portofolio yang memiliki konsentrasi pada efek bersifat ekuitas dari perusahaan-perusahaan yang tercatat, didirikan, atau melakukan kegiatan operasional utama di negara-negara berkembang, termasuk Indonesia.

Ulasan Manajer Investasi

Pasar saham global berakhir dengan performa datar secara luas pada bulan Mei, di mana investor terus mengalami kekhawatiran seputar inflasi, pengetatan moneter, respons COVID-19 Tiongkok, dan kapan cepatnya negara tersebut akan keluar dari pembatasan dan ketegangan geopolitik. Indeks Pasar Berkembang (EM) MSCI sedikit mengungguli Indeks Pasar Berkembang (DM) (-0,2%) karena pasar tersebut tetap datar di bulan Mei (naik sebesar +0,1%). Wilayah LatAm mencatatkan kinerja terbaik, naik sebesar 6,5%, sementara EMEA adalah wilayah dengan kinerja terendah dengan -4,3% selama bulan tersebut. Pasar EM Asia naik 0,2% dalam USD di bulan Mei. Pasar saham Tiongkok kembali naik selama sebulan, dengan Tiongkok dan Taiwan masing-masing mengembalikan 0,9% dan 3,6% dalam USD. Pasar saham ASEAN berkinerja buruk di antara kawasan lain pada bulan Mei, setelah serangkaian kinerja yang kuat sejak awal tahun. Filipina dan Thailand adalah satu-satunya negara yang memberikan performa pasar saham positif. Di tempat lain, India turun -6,0% untuk bulan Mei. Di luar Asia, pasar LatAm termasuk yang berkinerja terbaik di EM bulan lalu, didukung oleh kekuatan mata uang.

Alokasi Sektor Portofolio



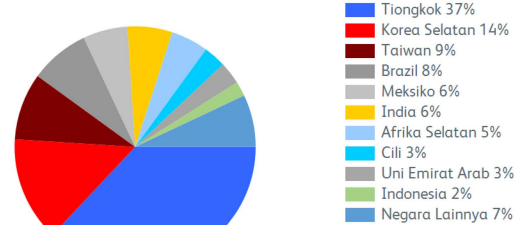
Alokasi Portofolio

Global Emerging Markets Equity Fund
100%

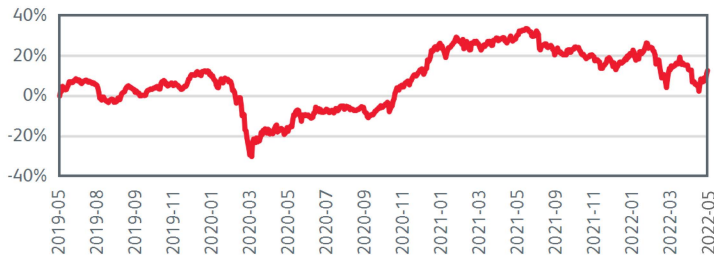
10 Kepemilikan Efek Terbesar

BAIDU ADS REPTG INC CLASS A
BB SEGURIDADE SA
CTBC FINANCIAL HOLDING LTD
EMPRESAS CMPC SA
HON HAI PRECISION INDUSTRY LTD
INDUSIND BANK LTD
NASPERS LIMITED N LTD
PETROLEO BRASILEIRO PREF SA
PING AN INSURANCE (GROUP) CO OF CH
SAMSUNG ELECTRONICS LTD

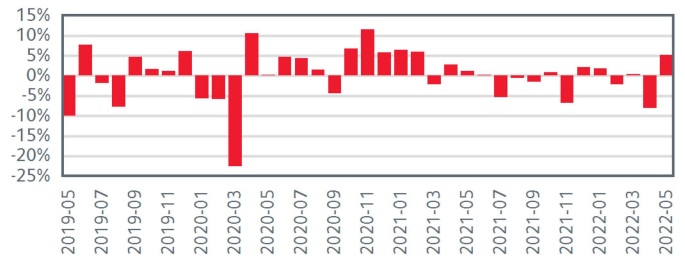
Alokasi Negara



Kinerja Kumulatif - 3 Tahun Terakhir



Kinerja Bulanan - 3 Tahun Terakhir



Informasi Lainnya

Kode Bloomberg	Harga Unit	Dana Kelolaan (juta)	Dana Kelolaan (juta unit)	Tanggal Peluncuran	Mata Uang	Biaya Pengelolaan (Tahunan)	Frekuensi Valuasi	Bank Kustodian	Tingkat Risiko
PRUDGEM:IJ	US\$ 0,94416	US\$ 19,74	15,36	06-Feb-2018	US Dollar	2,25%	Harian	Standard Chartered Bank	Tinggi

Kinerja Investasi

	Kinerja Disetahunkan						
	1 Bulan	3 Bulan	YTD	1 Tahun	3 Tahun	5 Tahun	Sejak Terbit
Fund	5,25%	-2,81%	-3,14%	-13,70%	4,07%	n/a	-1,32%
Tolak Ukur	2,58%	-7,34%	-11,09%	-19,83%	4,96%	n/a	-1,10%

Tentang Manajer Investasi

Eastspring Investments yang merupakan bagian dari Prudential Plc (UK) di Asia, adalah bisnis pengelolaan investasi Prudential di Asia. Eastspring Investments beroperasi di 11 negara Asia (termasuk beberapa kantor di Amerika Utara dan Eropa), dengan jumlah karyawan sekitar 3.000 orang serta dana kelolaan lebih dari USD248 miliar pada 30 Juni 2021. Eastspring Investments Indonesia memiliki izin usaha, terdaftar dan diawasi oleh Otoritas Jasa Keuangan berdasarkan Surat Keputusan Ketua BAPEPAM dan LK Nomor: KEP -05/BL/MI/2012 tertanggal 25 April 2012. Eastspring Investments Indonesia memiliki dana kelolaan sebesar Rp 84,25 triliun per 30 Desember 2021.

Laporan ini hanya merupakan informasi yang disebarluaskan untuk kalangan sendiri dan ditujukan bagi para pemegang polis dan calon pemegang polis PT Prudential Life Assurance (Prudential Indonesia). Laporan ini tidak diperbolehkan untuk dicetak, dibagikan, atau direproduksi atau didistribusikan secara keseluruhan atau sebagian kepada orang lain tanpa izin tertulis dari Prudential Indonesia. Data yang disajikan dalam laporan ini sesuai dengan periode laporan, dan dapat berubah dari waktu ke waktu. Kinerja masa lalu dan perkiraan yang dibuat bukan merupakan indikasi kinerja yang akan datang. Nilai dan hasil investasi bisa naik atau turun. Laporan ini bukan merupakan penawaran atau ajakan melakukan pemesanan, pembelian, atau penjualan aset-aset keuangan yang tertulis di dalamnya. Penerima laporan ini sebaiknya mencari nasihat seorang ahli keuangan sebelum memutuskan untuk berinvestasi. Prudential Indonesia tidak memberikan pertimbangan dan tidak akan melakukan investigasi atas tujuan investasi, kondisi keuangan, atau kebutuhan tertentu dari penerima laporan ini, sehingga tidak ada jaminan dan kewajiban apapun yang akan kami berikan atau terima atas kerugian yang timbul secara langsung maupun tidak langsung yang diderita oleh

penerima laporan ini karena informasi, opini, atau estimasi yang ada dalam laporan ini. Prudential Indonesia dan semua perusahaan yang terkait dan berafiliasi dengannya, termasuk jajaran direksi dan staf di dalamnya, dapat memiliki atau mengambil posisi atas aset keuangan yang tercantum dalam laporan ini dan dapat melakukan atau sedang menjajaki jasa perantara atau jasa investasi lainnya dengan perusahaan-perusahaan yang aset keuangannya tercantum dalam laporan ini, termasuk dengan pihak-pihak di luar laporan ini.

Prudential Indonesia adalah bagian dari Prudential plc, sebuah grup perusahaan jasa keuangan terkemuka dari Inggris. Grup Prudential pada tanggal 31 Desember 2020 memiliki total aset kelolaan sebesar USD 558,3 miliar. Prudential Indonesia dan Prudential plc tidak memiliki afiliasi apapun dengan Prudential Financial Inc, suatu perusahaan yang berdomisili di Amerika Serikat.