

PT Prudential Life Assurance berizin dan diawasi oleh Otoritas Jasa Keuangan

PRULink Rupiah Global Low Volatility Equity Fund (RGLV)

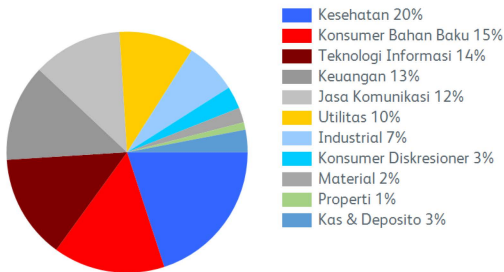
Tujuan Investasi

PRULink Rupiah Global Low Volatility Equity Fund adalah dana investasi dalam bentuk mata uang Rupiah yang bertujuan untuk mendapatkan potensi hasil maksimal dalam jangka panjang yang sejalan dengan pertumbuhan pasar saham global dengan berinvestasi secara langsung dan/atau tidak langsung pada efek bersifat ekuitas dari perusahaan-perusahaan yang tercatat di Bursa Efek yang ada di dunia, termasuk Indonesia.

Ulasan Manajer Investasi

Pasar saham global naik lebih jauh di bulan November. Setelah kehati-hatian pasar pada bulan Oktober pada pasar saham Tiongkok yang dipicu oleh penunjukan Presiden Xi Jinping untuk masa jabatan ketiganya sebagai pemimpin partai. Pemerintah kemudian mengumumkan 16 poin rencana untuk membantu meningkatkan pasar properti, serta beberapa penyempurnaan pada kebijakan COVID-19 untuk mengurangi dampak finansial dan sosial dari penyebaran virus tersebut. Data inflasi AS (Amerika Serikat) yang lebih rendah dari perkiraan, kekhawatiran resesi yang lebih luas, dan risiko geopolitik yang sedang berlangsung membuat imbal hasil Treasury AS 10 Tahun turun dari puncaknya bulan lalu sebesar 4,2% menjadi 3,6% pada akhir November. Pasar saham AS kembali 5,2% pada bulan November. Beberapa bank sentral kembali menaikkan suku bunga kebijakan yang tajam, dengan Federal Reserve ("Fed") menaikkan suku bunga kebijakannya sebesar 75 bps menjadi 4,0%. Di sisi lain, pasar saham Eropa menguat 11,2% dalam USD di bulan November. Pasar Asia Pasifik ex Jepang menguat 17,4% dalam USD di bulan November. Pasar saham Tiongkok kembali naik pada bulan November, dengan Tiongkok, Hong Kong dan Taiwan masing-masing kembali 29,6%, 24,0% dan 22,8% dalam USD. Pasar saham Asean mencatatkan pengembalian positif di semua pasar, dimana Filipina menjadi negara dengan kinerja terbaik dengan 13,2% dalam USD. Secara terpisah MSCI India menguat 5,1% dalam USD. Di pasar lain, Australia menguat 11,6% dan pasar saham Jepang menguat 9,6% berbasis USD selama November.

Alokasi Sektor Portofolio



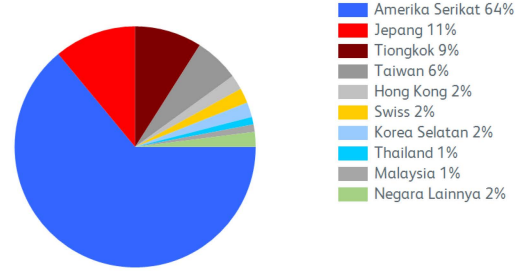
Alokasi Portofolio

Saham 97%
Kas & Deposito 3%

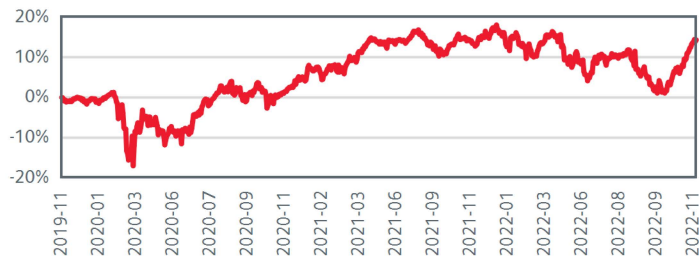
10 Kepemilikan Efek Terbesar

ABBVIE INC
BRISTOL MYERS SQUIBB
COLGATE-PALMOLIVE
DOLLAR GENERAL CORP
GILEAD SCIENCES INC
JOHNSON & JOHNSON
MERCK & CO INC
PROCTER & GAMBLE
UNITED PARCEL SERVICE INC CLASS B
WALMART INC

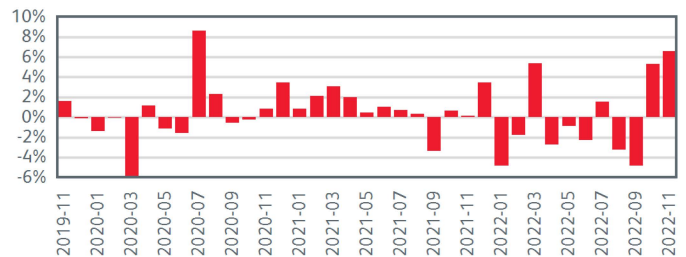
Alokasi Negara



Kinerja Kumulatif - 3 Tahun Terakhir



Kinerja Bulanan - 3 Tahun Terakhir



Informasi Lainnya

Kode Bloomberg	Harga Unit	Dana Kelolaan (miliar)	Dana Kelolaan (juta unit)	Tanggal Peluncuran	Mata Uang	Biaya Pengelolaan (Tahunan)	Frekuensi Valuasi	Bank Kustodian	Tingkat Risiko
PRURGLV:IJ	Rp 18.393,41	Rp 750,13	40,78	06-Jul-2018	Rupiah	2,25%	Harian	Standard Chartered Bank	Tinggi

Kinerja Investasi

	Kinerja Disetahunkan						
	1 Bulan	3 Bulan	YTD	1 Tahun	3 Tahun	5 Tahun	Sejak Terbit
Fund	6,60%	6,83%	-2,56%	0,80%	4,56%	n/a	4,90%
Tolok Ukur	7,17%	9,38%	0,98%	6,24%	6,72%	n/a	8,01%

Tentang Manajer Investasi

Eastspring Investments yang merupakan bagian dari Prudential Plc (UK) di Asia, adalah bisnis pengelolaan investasi Prudential di Asia. Eastspring Investments beroperasi di 11 negara Asia (termasuk beberapa kantor di Amerika Utara dan Eropa), dengan jumlah karyawan sekitar 3.000 orang serta dana kelolaan lebih dari USD222 miliar pada 30 Juni 2022. Eastspring Investments Indonesia memiliki izin usaha, terdaftar dan diawasi oleh Otoritas Jasa Keuangan berdasarkan Surat Keputusan Ketua BAPEPAM dan LK Nomor: KEP -05/BL/MI/2012 tertanggal 25 April 2012. Eastspring Investments Indonesia memiliki dana kelolaan sebesar Rp 74,34 triliun per 30 Juni 2022.

Laporan ini hanya merupakan informasi yang disebarluaskan untuk kalangan sendiri dan ditujukan bagi para pemegang polis dan calon pemegang polis PT Prudential Life Assurance (Prudential Indonesia). Laporan ini tidak diperbolehkan untuk dicetak, dibagikan, atau direproduksi atau didistribusikan secara keseluruhan atau sebagian kepada orang lain tanpa izin tertulis dari Prudential Indonesia. Data yang disajikan dalam laporan ini sesuai dengan periode laporan, dan dapat berubah dari waktu ke waktu. KINERJA MASA LALU DAN PERKIRAAN YANG DIBUAT BUKAN MERUPAKAN INDIKASI KINERJA YANG AKAN DATANG. Nilai dan hasil investasi bisa naik atau turun. Laporan ini bukan merupakan penawaran atau ajakan melakukan pemesanan, pembelian, atau penjualan aset-aset keuangan yang tertulis di dalamnya. Penerima laporan ini sebaiknya mencari nasihat seorang ahli keuangan sebelum memutuskan untuk berinvestasi. Prudential Indonesia tidak memberikan pertimbangan dan tidak akan melakukan investigasi atas tujuan investasi, kondisi keuangan, atau kebutuhan tertentu dari penerima laporan ini, sehingga tidak ada jaminan

dan kewajiban apapun yang akan kami berikan atau terima atas kerugian yang timbul secara langsung maupun tidak langsung yang diderita oleh penerima laporan ini karena informasi, opini, atau estimasi yang ada dalam laporan ini. Prudential Indonesia dan semua perusahaan yang terkait dan berafiliasi dengannya, termasuk jajaran direksi dan staf di dalamnya, dapat memiliki atau mengambil posisi atas aset keuangan yang tercantum dalam laporan ini dan dapat melakukan atau sedang menjajaki jasa perantara atau jasa investasi lainnya dengan perusahaan-perusahaan yang aset keuangannya tercantum dalam laporan ini, termasuk dengan pihak-pihak di luar laporan ini. Prudential Indonesia adalah bagian dari Prudential plc, sebuah grup perusahaan jasa keuangan terkemuka dari Inggris. Grup Prudential pada tanggal 31 Desember 2020 memiliki total aset kelolaan sebesar USD 558,3 miliar. Prudential Indonesia dan Prudential plc tidak memiliki afiliasi apapun dengan Prudential Financial Inc, suatu perusahaan yang berdomisili di Amerika Serikat.