

PT Prudential Life Assurance berizin dan diawasi oleh Otoritas Jasa Keuangan

## PRULink Rupiah Global Emerging Markets Equity Fund (RGEM)

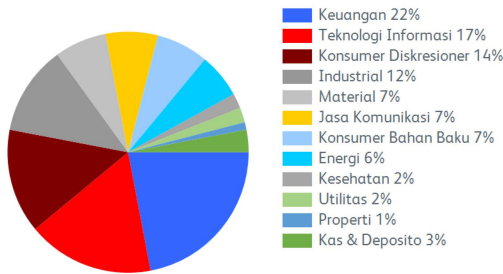
### Tujuan Investasi

PRULink Rupiah Global Emerging Markets Equity Fund adalah dana investasi dalam bentuk mata uang Rupiah yang bertujuan untuk mendapatkan potensi hasil maksimal dalam jangka panjang dengan berinvestasi secara langsung dan/atau tidak langsung di portofolio yang memiliki konsentrasi pada efek bersifat ekuitas dari perusahaan-perusahaan yang tercatat, didirikan, atau melakukan kegiatan operasional utama di negara-negara berkembang, termasuk Indonesia.

### Ulasan Manajer Investasi

Pasar saham global naik lebih jauh di bulan November. Setelah kehati-hatian pasar pada bulan Oktober pada pasar saham Tiongkok yang dipicu oleh penunjukan Presiden Xi Jinping untuk masa jabatan ketiganya sebagai pemimpin partai. Pemerintah kemudian mengumumkan 16 poin rencana untuk membantu meningkatkan pasar properti, serta beberapa penyempurnaan pada kebijakan COVID-19 untuk mengurangi dampak finansial dan sosial dari penyebaran virus tersebut. Pasar Berkembang (+14,6%) mengungguli Pasar Negara Maju (+6,8%), dimana terdapat kemajuan yang cukup baik pada kawasan tersebut di bulan November. Rally risk-on global pada 4Q terus didorong oleh beberapa faktor yaitu i) harapan membuka kembali Tiongkok ii) Inflasi Oktober AS yang lebih rendah (+0,4%) iii) imbal hasil UST yang lebih rendah dan iv) USD yang lebih lemah - ini adalah pertama kalinya sejak GFC (Global Financial Crisis) yang diposting MSCI World dua kali berturut-turut >5% bulan. EM Asia melonjak sebesar 18,6% pada bulan November didorong oleh pasar saham Tiongkok yang rebound selama bulan tersebut, dengan Tiongkok dan Taiwan kembali masing-masing sebesar 29,6% dan 22,8% dalam USD. MSCI Brazil turun -4,7% selama sebulan, berkinerja buruk diantara LatAm dan EM. MSCI EMEA naik 4,6% di bulan November, jauh tertinggal oleh MSCI EM (+14,6%) dan dibawah MSCI World (+6,8%).

### Alokasi Sektor Portofolio



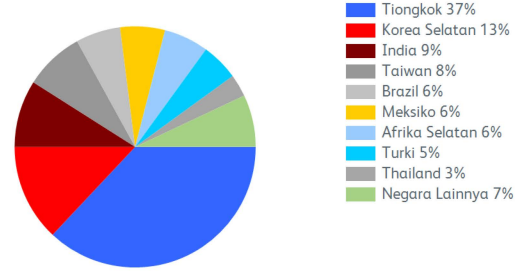
### Alokasi Portofolio

Saham 97%  
Kas & Deposito 3%

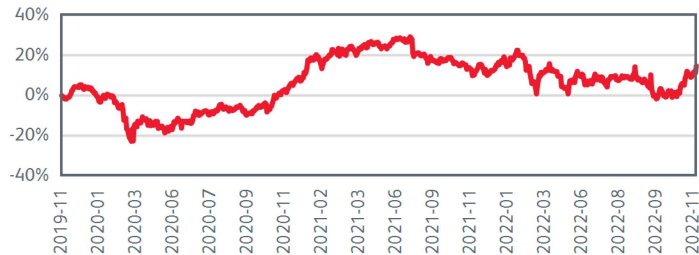
#### 10 Kepemilikan Efek Terbesar

BAIDU CLASS A INC  
BANGKOK BANK PCL F  
HON HAI PRECISION INDUSTRY LTD  
ICICI BANK ADR REP LTD  
INFOSYS ADR REPRESENTING ONE LTD  
NASPERS LIMITED N LTD  
PING AN INSURANCE (GROUP) CO OF CH  
SAMSUNG ELECTRONICS LTD  
TONGCHENG TRAVEL HOLDINGS LTD  
TURK HAVA YOLLARI AO A

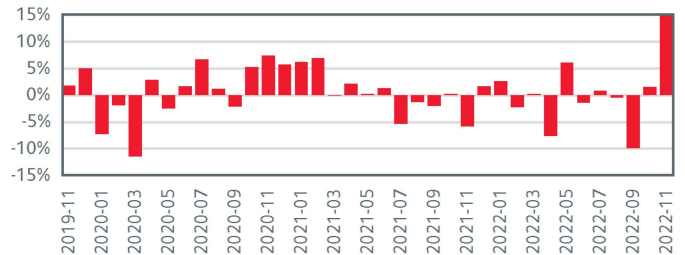
### Alokasi Negara



### Kinerja Kumulatif - 3 Tahun Terakhir



### Kinerja Bulanan - 3 Tahun Terakhir



### Informasi Lainnya

Kode Bloomberg	Harga Unit	Dana Kelolaan (miliar)	Dana Kelolaan (juta unit)	Tanggal Peluncuran	Mata Uang	Biaya Pengelolaan (Tahunan)	Frekuensi Valuasi	Bank Kustodian	Tingkat Risiko
PRURGEM:II	Rp 13.933,54	Rp 277,00	19,88	06-Jul-2018	Rupiah	2,25%	Harian	Standard Chartered Bank	Tinggi

### Kinerja Investasi

	1 Bulan	3 Bulan	YTD	1 Tahun	Kinerja Disetahunkan			Sejak Terbit
					3 Tahun	5 Tahun		
Fund	14,87%	5,02%	2,26%	3,98%	4,67%	n/a	0,98%	
Tolok Ukur	15,82%	4,11%	-9,96%	-9,31%	3,84%	n/a	2,46%	

### Tentang Manajer Investasi

Eastspring Investments yang merupakan bagian dari Prudential Plc (UK) di Asia, adalah bisnis pengelolaan investasi Prudential di Asia. Eastspring Investments beroperasi di 11 negara Asia (termasuk beberapa kantor di Amerika Utara dan Eropa), dengan jumlah karyawan sekitar 3.000 orang serta dana kelolaan lebih dari USD222 miliar pada 30 Juni 2022. Eastspring Investments Indonesia memiliki izin usaha, terdaftar dan diawasi oleh Otoritas Jasa Keuangan berdasarkan Surat Keputusan Ketua BAPEPAM dan LK Nomor: KEP -05/BL/MI/2012 tertanggal 25 April 2012. Eastspring Investments Indonesia memiliki dana kelolaan sebesar Rp 74,34 triliun per 30 Juni 2022.

Laporan ini hanya merupakan informasi yang disebarluaskan untuk kalangan sendiri dan ditujukan bagi para pemegang polis dan calon pemegang polis PT Prudential Life Assurance (Prudential Indonesia). Laporan ini tidak diperbolehkan untuk dicetak, dibagikan, atau direproduksi atau didistribusikan secara keseluruhan atau sebagian kepada orang lain tanpa izin tertulis dari Prudential Indonesia. Data yang disajikan dalam laporan ini sesuai dengan periode laporan, dan dapat berubah dari waktu ke waktu. KINERJA MASA LALU DAN PERKIRAAN YANG DIBUAT BUKAN MERUPAKAN INDIKASI KINERJA YANG AKAN DATANG. Nilai dan hasil investasi bisa naik atau turun. Laporan ini bukan merupakan penawaran atau ajakan melakukan pemesanan, pembelian, atau penjualan aset-aset keuangan yang tertulis di dalamnya. Penerima laporan ini sebaiknya mencari nasihat seorang ahli keuangan sebelum memutuskan untuk berinvestasi. Prudential Indonesia tidak memberikan pertimbangan dan tidak akan melakukan investigasi atas tujuan investasi, kondisi keuangan, atau kebutuhan tertentu dari penerima laporan ini, sehingga tidak ada jaminan

dan kewajiban apapun yang akan kami berikan atau terima atas kerugian yang timbul secara langsung maupun tidak langsung yang diderita oleh penerima laporan ini karena informasi, opini, atau estimasi yang ada dalam laporan ini. Prudential Indonesia dan semua perusahaan yang terkait dan berafiliasi dengannya, termasuk jajaran direksi dan staf di dalamnya, dapat memiliki atau mengambil posisi atas aset keuangan yang tercantum dalam laporan ini dan dapat melakukan atau sedang menajajiki jasa perantara atau jasa investasi lainnya dengan perusahaan-perusahaan yang aset keuangannya tercantum dalam laporan ini, termasuk dengan pihak-pihak di luar laporan ini. Prudential Indonesia adalah bagian dari Prudential plc, sebuah grup perusahaan jasa keuangan terkemuka dari Inggris. Grup Prudential pada tanggal 31 Desember 2020 memiliki total aset kelolaan sebesar USD 558,3 miliar. Prudential Indonesia dan Prudential plc tidak memiliki afiliasi apapun dengan Prudential Financial Inc, suatu perusahaan yang berdomisili di Amerika Serikat.